

RECOMMANDATIONS IMPORTANTES A LIRE POUR ACTIVER LES REMBOURSEMENTS ET EVITER LES REJETS

Conditions générales :

- Le cadre réservé à l'adhérent doit être dûment renseigné.
- Le cadre réservé au médecin doit être renseigné par le praticien lui-même notamment la nature de la maladie.
- La validité de la feuille de soins est limitée à 3 mois à compter de la première consultation.
- L'entente préalable est exigée pour toute hospitalisation médicale, chirurgicale, soins dentaires spéciaux, extractions multiples, parodontie orthodontie, prothèses dentaires, prothèses auditives ou orthopédiques ainsi que pour tous les actes effectués en série.
- En cas d'accident, une déclaration précisant les causes et circonstances de l'accident est à joindre à la feuille de soins.

Pharmacie :

- Les vignettes des médicaments doivent être obligatoirement jointes aux ordonnances.
- Pour les médicaments sans vignettes une facture de la pharmacie doit être jointe.

Radiologie et Biologie :

- La facture ainsi qu'une copie des résultats des analyses ou du compte rendu (sous pli confidentiel) doivent être jointes à l'ordonnance médicale pour toute demande de remboursement.
- Un pli confidentiel du médecin prescripteur des analyses ou radios peut être demandé par le médecin conseil de la mutuelle.

Optique :

- L'ordonnance du médecin prescripteur et la facture de l'opticien sont à joindre à la feuille de soins.

Rééducation :

- L'entente préalable renseignée par le médecin prescripteur est exigée avant le début des séances de rééducations.
- Pour le remboursement, la facture et le calendrier des séances effectuées sont à joindre à la feuille de soins.

Dentaire :

- En cas de prothèses ou de traitement canaux, l'accord préalable renseigné sur la feuille de soins est obligatoire avant le début de traitement.
- La facture doit être jointe à la feuille de soins pour toute demande de remboursement.
- La radio-après soins est obligatoire en cas de prothèses ou de traitement canaux.

Maladie et Affection Longue Durée ALD et ALC :

- La déclaration de maladie chronique doit être renseignée par le médecin prescripteur et renouvelée tous les 6 mois.

Adresses Mails utiles

- Réclamation : contact@mupras.com
- Prise en charge : pec@mupras.com
- Adhésion et changement de statut : adhesion@mupras.com

La MUPRAS garantit le respect de la loi n° 09-08 relative à la protection des personnes physiques à l'égard du traitement des données à caractère personnel.

MUPRAS : Centre Allal Ben Abdellah - 6ème Etage Angle Rue Mohamed Fakir et Rue Allal Ben Abdellah - Quartier de l'Horloge Casablanca 20000 - Tél. : 05 22 20 45 45 (LG) - Fax : 05 22 22 78 18 - www.mupras.com



Déclaration de Maladie

M22- 0021762

Maladie Dentaire Optique Aut.

Cadre réservé à l'adhérent (e)

Matricule : 02878 Société : 155501

Actif Pensionné(e) Autre :

Nom & Prénom : HANOUWI BRAHIM

Date de naissance : 01/01/1951

Adresse : BP 68 BORDJ BOU PR. EL JADIDA

Tél. 0661756648 Total des frais engagés :Dhs

Cadre réservé au Médecin

Cachet du médecin : Dr. Kamal LAHBAB, ONCOLOGUE - RADIOTHERAPEUTE 2, Centre International d'Oncologie de Casablanca, 4, Route de l'Oasis Rue des Alouettes - Casablanca

Date de consultation : 28 / 03 / 2023

Nom et prénom du malade : HANOUWI BRAHIM Age : 72

Lien de parenté : Lui-même Conjoint Enfant

Nature de la maladie : ADK Prostatale

Affection longue durée ou chronique : ALD ALC Pathologie :

En cas d'accident préciser les causes et circonstances :

Dans le cas où la maladie aurait un caractère confidentiel, communiquer les renseignements sous pli confidentiel à l'attention du médecin conseil de la Mutuelle.


J'atteste sur l'honneur l'exactitude des renseignements portés sur la présente déclaration. Je déclare avoir pris connaissance de la clause relative à la protection des données personnelles.

Fait à : CASABLANCA Le : 28 / MAR / 2023


Signature de l'adhérent(e) : [Signature]

Autorisation CNDP N° : A-A-215 / 2019


RELEVÉ DES FRAIS ET HONORAIRES

Natures des Actes	Nombre et Coefficient	Montant détaillé des Honoraires	Cachet et signature du Médecin attestant le Paiement des Actes
03.23 4		300	

EXECUTION DES ORDONNANCES

Cachet du Pharmacien ou du Fournisseur	Date	Montant de la Facture
	20/03/23	169,00

ANALYSES - RADIOGRAPHIES

Cachet et signature du Laboratoire et du Radiologue	Date	Désignation des Coefficients	Montant des Honoraires
	23/3/27	B300	330 DH
	29/03/23	Antygraphe oses	2200,00

AUXILIAIRES MEDICAUX

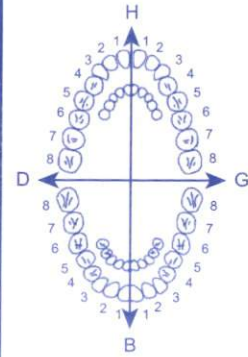
Cachet et signature du Praticien	Date des Soins	Nombre				Montant détaillé des Honoraires
		AM	PC	IM	IV	

RELEVÉ DES FRAIS ET HONORAIRES

Le praticien est prié de préciser la dent traitée, l'acte pratiqué en indiquant la nature des soins.

Important :

Veillez joindre les radiographies en cas de prothèses ou de traitement canaux, ainsi que le bilan de l'ODF.

SOINS DENTAIRES	Dents Traitées	Nature des Soins	Coefficient	
				Coefficient DES TRAVAUX <input type="text"/>
				MONTANTS DES SOINS <input type="text"/>
				DEBUT D'EXECUTION <input type="text"/>
				FIN D'EXECUTION <input type="text"/>

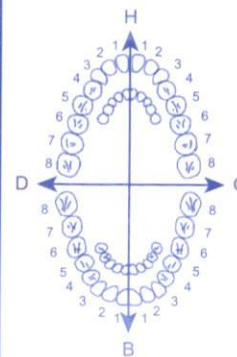
O.D.F PROTHESES DENTAIRES

DETERMINATION DU COEFFICIENT MASTICATOIRE

H		G	
25533412	21433552		
00000000	00000000		
00000000	00000000		
35533411	11433553		
B			

[Création, remont, adjonction]

Fonctionnel, Thérapeutique, nécessaire à la profession



Coefficient DES TRAVAUX	<input type="text"/>
MONTANTS DES SOINS	<input type="text"/>
DATE DU DEVIS	<input type="text"/>
DATE DE L'EXECUTION	<input type="text"/>

VISA ET CACHET DU PRATICIEN ATTESTANT LE DEVIS

VISA ET CACHET DU PRATICIEN ATTESTANT L'EXECUTION



Centre International d'Oncologie Casablanca
المركز الدولي لعلاج الأورام بالدار البيضاء

Dr. Kamal LAHBABI
Oncologue - Radiothérapeute
Ancien interne des Hôpitaux de Rennes
Ancien praticien de l'institut Bergonisé-Bordeaux

Casablanca, le.....

28/03/2023

MR. HANOUNI BRAHIM

scintigraphie osseuse

douleur de la hanche droite

kc prostate

Le Centre International d'Oncologie
4, Route de l'Oasis Rue des Alouettes
Casablanca Tél: 0522 77 81 81
Fax: 0522 99 65 74
Médecine Nucléaire

4, route de l'Oasis, rue des Alouettes, Casablanca
Tél. : 05 22 77 81 81 - Fax : 05 22 99 65 74
E-mail : info@ciocasablanca.ma
Site web : www.ciocasablanca.ma

Dr. Kamal LAHBABI
ONCOLOGUE - RADIOTHÉRAPEUTE ②
Centre International d'Oncologie de Casablanca
4, Route de l'Oasis Rue des Alouettes - Casablanca
Tél:



Centre International d'Oncologie Casablanca
المركز الدولي لعلاج الأورام بالدار البيضاء

Dr. Kamal LAHBABI
Oncologue - Radiothérapeute
Ancien interne des Hôpitaux de Rennes
Ancien praticien de l'institut Bergonisé-Bordeaux

Casablanca, le.....

28/03/2023

MR. HANOUNI BRAHIM

PSA total

SERVICE LABORATOIRE - N°4
HOPITAL PRIVÉ CASABLANCA AIN SEBAA
INPE : 090083272
279, Bd. Chefchaouen - Ain Sebba

Dr. Kamal LAHBABI
ONCOLOGUE - RADIOTHERAPEUTE
Centre International d'Oncologie de Casablanca
4, Route de l'Oasis - rue des Alouettes - Casablanca
Tél : 05 22 77 81 81 - Fax : 05 22 99 65 74

4, route de l'Oasis, rue des Alouettes, Casablanca
Tél. : 05 22 77 81 81 - Fax : 05 22 99 65 74
E-mail : info@ciocasablanca.ma
Site web : www.ciocasablanca.ma



Centre International d'Oncologie Casablanca
 المركز الدولي لعلاج الأورام بالدار البيضاء

Dr. Kamal LAHBABI
Oncologue - Radiothérapeute
 Ancien interne des Hôpitaux de Rennes
 Ancien praticien de l'institut Bergonisé-Bordeaux

Casablanca, le.....

30/03/2023

Mr. HANOUNI BRAHIM

133,00

1/ ARCOXIA 90MG



30,00 1cp par jour pendant 7 jours

2/ OEDES 20MG B7



1 cp le matin à jeun pour 7 jours

✓
163,00

Dr. Kamal LAHBABI
ONCOLOGUE - RADIOThERAPEUTE
 Centre International d'Oncologie de Casablanca
 4, Route de l'Oasis Rue des Alouettes - Casablanca
 Tél : 05 22 77 81 81 - Fax : 05 22 99 65 74

Arcoxia 90 mg
 7 comprimés
 P.P.V : 133,00 DH
 Distribué par MSD Maroc
 AMM 452/16 DMP/21/NTO
 7004492/
 120916-1

3881



6 118001 160044

4, route de l'Oasis, rue des Alouettes, Casablanca
 Tél. : 05 22 77 81 81 - Fax : 05 22 99 65 74
 E-mail : info@ciocasablanca.ma
 Site web : www.ciocasablanca.ma

LOT 220194
 EXP 09/2024
 PPV 30.00DH

CENTRE INTERNATIONAL D'ONCOLOGIE CASABLANCA



090063058

CASABLANCA Le : 29-03-2023

Facture N° 09614/23

A. Identification

N° Dossier : COC23C29121615

N° Identifiant : 026312

Nom & Prénom : M. HANOUNI BRAHIM

C.I.N : SH13977

Adresse : adresse

B. Assuré

Lien avec l'assuré : Lui même

Nom prénom :

C. Débiteur

page 1/1

Organisme : Payant

ICE : Adresse :

N° d'affiliation :

N° d'immatriculation :

N° Prise en charge :

D. Période d'Hospitalisation

Date Entrée : 29-03-2023

Date Sortie : 29-03-2023

Médecin traitant : DR . AAOUINI RACHIDA

Traitement : scintigraphie osseuse

Qté	Prestations	Observation	Prix U.	L.C.	Coef	Total
MEDECINE NUCLEARE						
1	SCINTIGRAPHIE OSSEUSE		2 200,00			2 200,00
Total Rubrique :						2 200,00
PARTIE CLINIQUE :						2 200,00
PARTIE HONORAIRES ET ACTES EXTERNES :						0,00
Arrêté la présente facture à la somme de :						TOTAL GENERAL 2 200,00

DEUX MILLE DEUX CENTS DIRHAMS

Arrêté la présente facture à la somme de la part organisme de :

signature de l'assuré

Modalité de paiement	Ref Cheque	Montant	Solde
ESPECE		2 200,00 Dh	0,00 Dh

Le Centre International d'Oncologie
 4, Route de l'Oasis Rue des Alouettes
 Casablanca - Tél: 0522 77 81 81
 Fax: 0522 99 65 74
Médecine Nucléaire

Honoraires

Casablanca , le 29/03/2023

Dossier N°: 290323-280 du: 29/03/2023

Médecin Dr :LAHBABI KAMAL

22-005002 N°Chambre

Patient :Mr HANOUNI BRAHIM

Analyses	Cotation	Montant
PSA Total	300	402,000
Prélèvement sang veineux	1	11,750
	Total B	300
	Total en dirhams	330,00

SERVICE LABORATOIRE - N°4
HOPITAL PRIVE CASABLANCA AIN SEBAA
INPE : 090003272
279, Bd. Chefchaouni - Aïn Sebaâ

- PET SCAN • IRATHERAPIE • THERAPIE AMBULATOIRE A L'IODE 131 DES HYPERTHYROIDIES • SCINTIGRAPHIE OSSEUSE • SCINTIGRAPHIE THYROIDIENNE • LYMPHOSCINTIGRAPHIE
- SCINTIGRAPHIE RENALE DYNAMIQUE AU DTPA99-mTc • SCINTIGRAPHIE RENALE DYNAMIQUE AU MAG99-3mTc • SCINTIGRAPHIE RENALE AU DMSA99-mTc • SCINTIGRAPHIE MYOCARDIQUE
- SCINTIGRAPHIE PULMONAIRE • SCINTIGRAPHIE PARATHYROIDIENNE • SCINTIGRAPHIE A LA MIBG • SCINTIGRAPHIE CORPS ENTIER A L'IODE 131
- FRACTION D'EJECTION VENTRICULOGRAPHIE ISOTOPIQUE • OCTREOSCAN • DETECTION GANGLION SENTINELLE

Casablanca, le 29/03/2023

Nom et Prénom	M. HANOUNI BRAHIM
DDN	1951
Référence	9120290323
Médecin Traitant	Dr. LAHBABI KAMAL

Scintigraphie Osseuse

Contexte clinique : Douleurs de la hanche droite sur adénocarcinome prostatique traitée par radiothérapie

Technique :

Examen réalisé avec une machine SPECT Siemens « **Symbia Evo Excel** » mise en marche en Mars 2019. Acquisition d'un balayage du corps entier 2 h après injection intraveineuse de 740 MBq de ^{99m}Tc -MDP avec une vitesse de 15 cm/min complété par une acquisition en mode tomographique centrée sur le bassin avec repérage scanographique (DLP : 220 mGy.cm)

Résultats :

L'examen de ce jour met en évidence :

Une atténuation de la fixation de l'aile iliaque droite en correspondance avec une condensation diffuse de la matrice osseuse sur le scanner de repérage compatible avec des lésions dystrophiques (Dysplasie monostotique ? Paget ?), à confronter aux données cliniques et au reste du bilan.

Faible captation d'étendue limitée en regard de l'aire rénale droite (rein non fonctionnel ?)

Une hyperfixation modérée latéralisée à droite de L4-L5 coïncidant avec des ostéophytes et une sclérose sous chondrale en miroir sur le scanner de localisation, en faveur d'une discopathie dégénérative.

Des hyperfixations modérées des genoux, d'allure dégénérative.

La distribution du traceur est symétrique et homogène sur le reste du squelette.

Conclusion :

Absence de signe scintigraphique franc en faveur de localisation osseuse secondaire.

Par ailleurs, atténuation de la fixation iliaque droite en correspondance avec une condensation diffuse compatible avec des lésions dystrophiques (Dysplasie monostotique ? Paget ?),

Faible captation en regard de l'aire rénale droite (rein non fonctionnel ?)

À confronter aux données cliniques et au reste du bilan.



Casablanca, le 29/03/2023

Compte rendu d'analyses

Dossier N° : 290323-280 Pvt du: 29/03/2023 11:57

Mr HANOUNI BRAHIM

IPP Patient : 22-005002/23

Patient Ordinaire :

Prescrit par Dr LAHBABI KAMAL

Page : 1/1

MARQUEURS TUMORAUX

		Valeurs Usuelles (Inférieur à 4)	Antériorité
PSA Total	:	2,38 ng/ml	1,73 (12/08/22)
Antigène prostatique spécifique total			

Nous vous remercions de votre confiance et vous souhaitons bon rétablissement