

DEMANDE D'ACCORD PREALABLE

Le/...../20....

A REMPLIR PAR L'ADHERENT

Matricule : e-mail : Phones :
Nom et Prénom de l'adhérent :
Nom et Prénom du bénéficiaire :

A REMPLIR PAR LE PRATICIEN

Je soussigné :
Estime que l'état de santé de Mlle, Mme, M. Dr. Hassan Seghrouchni Fatima Zohra
Nécessite 12 séances de kinésithérapie
Un acte coté à la nomenclature (préciser le coefficient) 05.37.68.22.44 / 41

Une hospitalisation de (approximatif)
A (préciser l'établissement hospitalier)

STRICTEMENT CONFIDENTIEL

Renseignements sur la nature de l'affection et de l'acte thérapeutique (à l'attention du médecin conseil de la MUPRAS):
Myalgies dorsales et péri scapulaires

<p><u>24/08/2020</u> Cachet, date et signature du praticien</p>	<p>Dr. Hassan SEGHROUCHNI Chirurgien Traumatologie - Orthopédie 35, Av. Fal Ould Omeir Agdal - Rabat Tél/Fax : 05.37.68.22.44 / 41</p>
---	---

A REMPLIR PAR LE MEDECIN CONSEIL DE LA MUPRAS

Décision :
.....
.....

N.B. cette demande d'accord préalable doit être adressée, mailée ou faxée à la MUPRAS le premier jour ouvrable. Dans le cas contraire, la MUPRAS se réserve le droit de la rejeter.

Dr. Hassan SEGHROUCHNI

Chirurgie Orthopédique et Traumatologie

Diplômé de la Faculté de Médecine de Bordeaux
Ancien Chirurgien des Hôpitaux Militaires

Chirurgie et Maladies des Os des Articulations et des Nerfs
Chirurgie du Rhumatisme - Prothèses Articulaires
Chirurgie de la Main et du Pied - Traumatologie du Sport
Chirurgie Arthroscopique - Microchirurgie

exposé

الدكتور حسن السغروشنى

أمراض وجراحة العظام المفاصل والأعصاب

خريج كلية الطب بوردو . فرنسا
جراح بالمستشفيات العسكرية سابقا

جراحة الكسر و الأعصاب . تقويم العظام
جراحة الروماتيزم . المفاصل الإصطناعية
جراحة اليد والرجل . الطب الرياضي
الجراحة بالمنظار . الجراحة بالمجهر

ACC

Rabat le : 24 AOUT 2020 الرباط في

Edouard Kamil Fathou
Zohra



fracture de
humerus - 31/8 -

fracture peu déplacée de l'extrémité inférieure
du bras à un effet physique
passage de l'extrémité antérieure - en direction
postérieure et ne présente pas de complications

Dr. Hassan SEGHROUCHNI
Chirurgien
Traumatologie - Orthopédie
35, Av. Fal Ould Omeir Agdal - Rabat
Tél/Fax : 05.37.68.22.44 / 41

MUPRAS



Réhabilitation Riad Al Andalous
Centre de rééducation et de réhabilitation fonctionnelle
Kinésithérapie, Physiothérapie, Orthophonie, psychomotricité, Médecine manuelle
(Osteopathie)

RABAT Le :11/09/20

DEVIS N°:51/20

Nom du patient:Mme DRISSI KAMILI Fatima zahra

Désignation	Number des séances	Coût de la séance	Total
Rééducation fonctionnelle pour le rachis cervico-dorso-lombaire AMMK	12 Séances	150 DH	1800 DH

Arrêté le présente devis à la somme de MILLE HUIT CENT DIRHAMS



AV.Abderahim BouabidRiad Al Andalous Alhambra 1 Imm 6 Appt 3-Hay Riad,Rabat.Tél 0537571745
Sarl:RC RABAT:79697- CNSS:8361686- IF3336537- Patente:255628042-ICE:000043398000014



Compte Rendu

IPP : 1458732
Patient : DRISSI KAMILI FATIMA ZAHRA
Date Examen : 18/08/2020 14:28:43

ID_Dossier : X202695100
PEC : PAYANT09
Etat CR : Validé

RX POUMON F

1 - Responsable du service : - Résultat :

Pr. M. M. Cherkaoui

2 - Permanents :

Pr. F. Z. Gueddari

Pr. L. Hammani

Pr. N. Kabbaj

3 - Attachés :

Pr. A. El Quessar

Pr. I. Chami

Pr. L. Chat

Pr. M. Boujida

Pr. S. Bouklata

4 - Contacts :

+ 212 537 68 49 43

Accueil : 1406



13508077

- Absence de lésion nodulaire ou de foyer d'allure évolutive.
- Respect de la silhouette cardiomédiastinale.
- Absence d'anomalie pleuro-pariétale.

PR HAMMANI LAHCEN C

Pr. HAMMANI Lahcen
Spécialiste en Radiologie
Diagnostic et Interventionnelle
Hôpital Cheikh Zaïd



IRM 1,5T - Scanner Spirale 128 barrettes - Echographie Doppler - Mammographie Panoramique Dentaire - Echographies 3D Temps Réel -
Angiographie Numérisée - Radiographie Conventiennelle - Scintigraphies - Imagerie Interventionnelle

Compte Rendu

IPP : 1458732

ID_Dossier : X202695100

Patient : DRISSI KAMILI FATIMA ZAHRA

PEC : PAYANT09

Date Examen : 18/08/2020 14:31:04

Etat CR : Validé

RX RACHIS DORSO-LOMBAIRE F+P

1 - Responsable du service : - Résultat :

Pr. M. M. Cherkaoui

2 - Permanents :

Pr. F. Z. Gueddari

L. Hammani

Pr. N. Kabbaj

3 - Attachés :

Pr. A. El Quessar

Pr. I. Chami

Pr. L. Chat

Pr. M. Boujida

Pr. S. Bouklata

4 - Contacts :

+ 212 537 68 49 43

Accueil : 1406



13508081

- Rectitude du rachis dorso-lombaire.
- Absence de lésion osseuse focale suspecte.
- Respect des espaces inter-somatiques et inter-articulaires.
- Absence d'anomalie des parties molles.

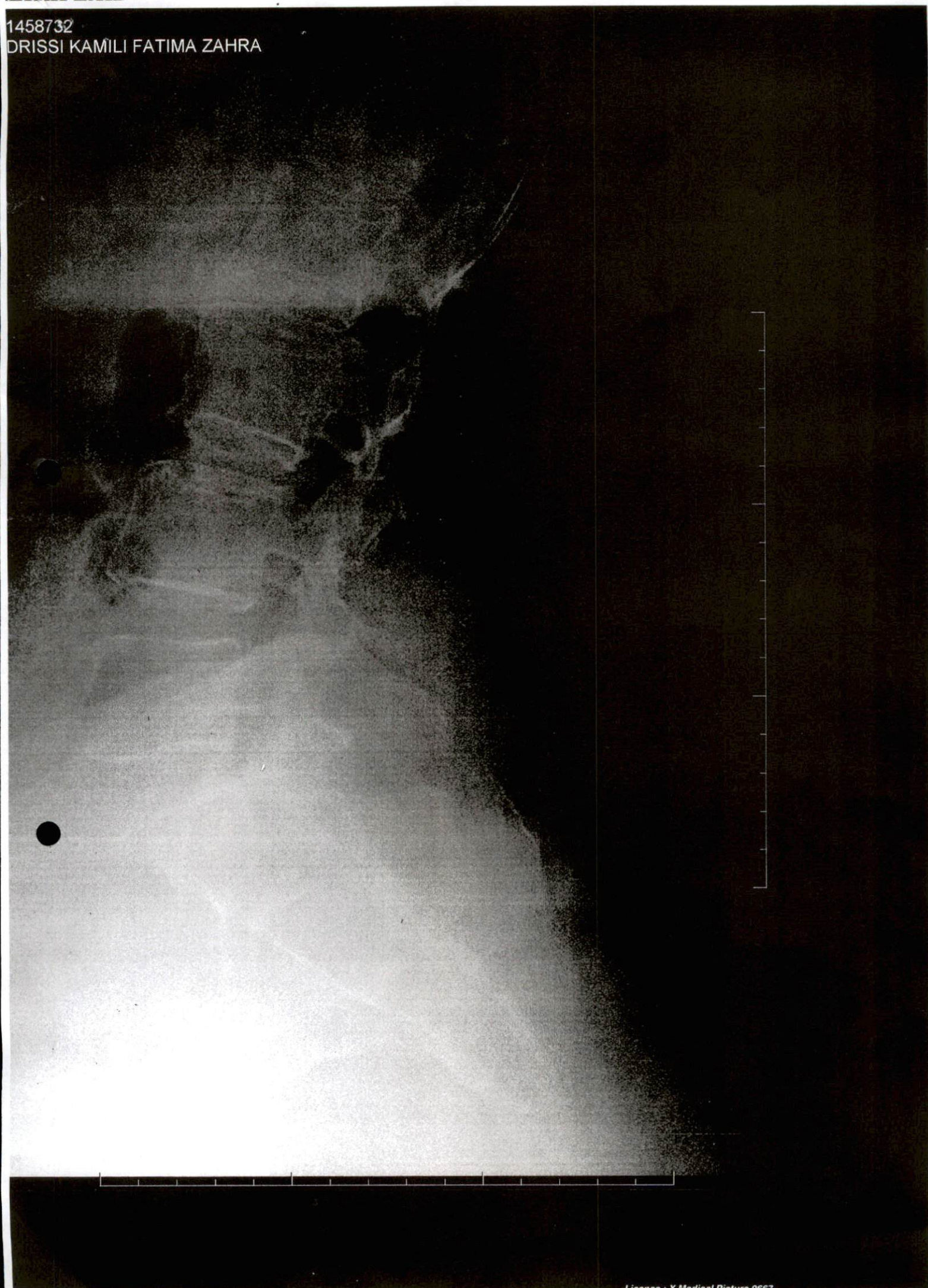
PR HAMMANI LAHCEN C

Pr. HAMMANI Lahcen
Spécialiste en Radiologie
Diagnostic et Interventionnelle
Hôpital Cheikh Zaïd

EIKH ZAID

1458732

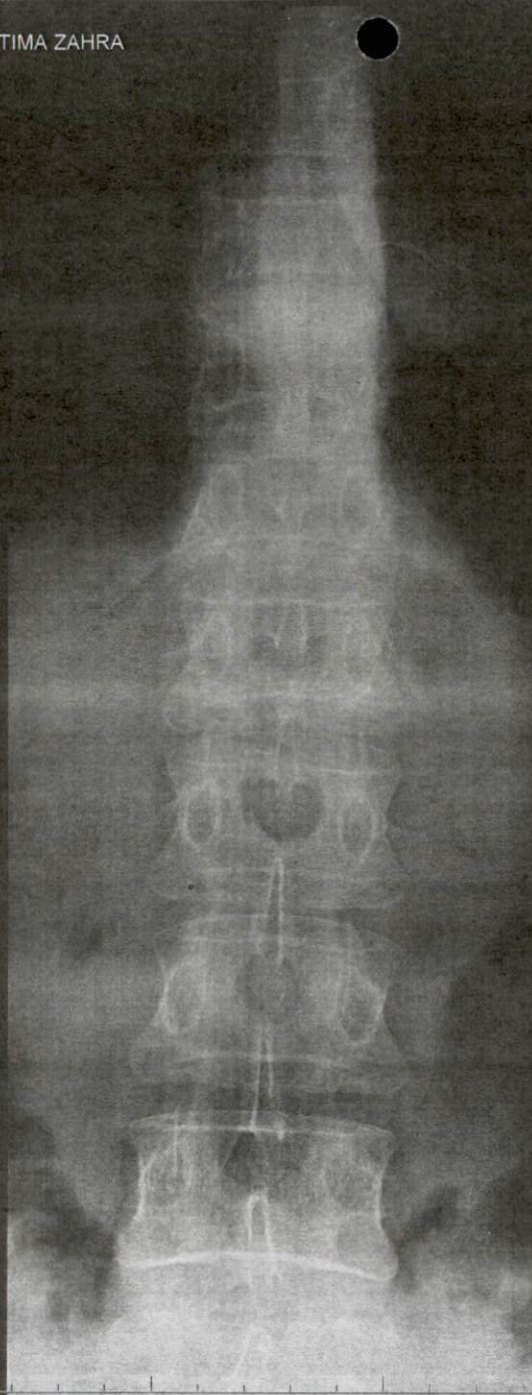
DRISSI KAMILI FATIMA ZAHRA



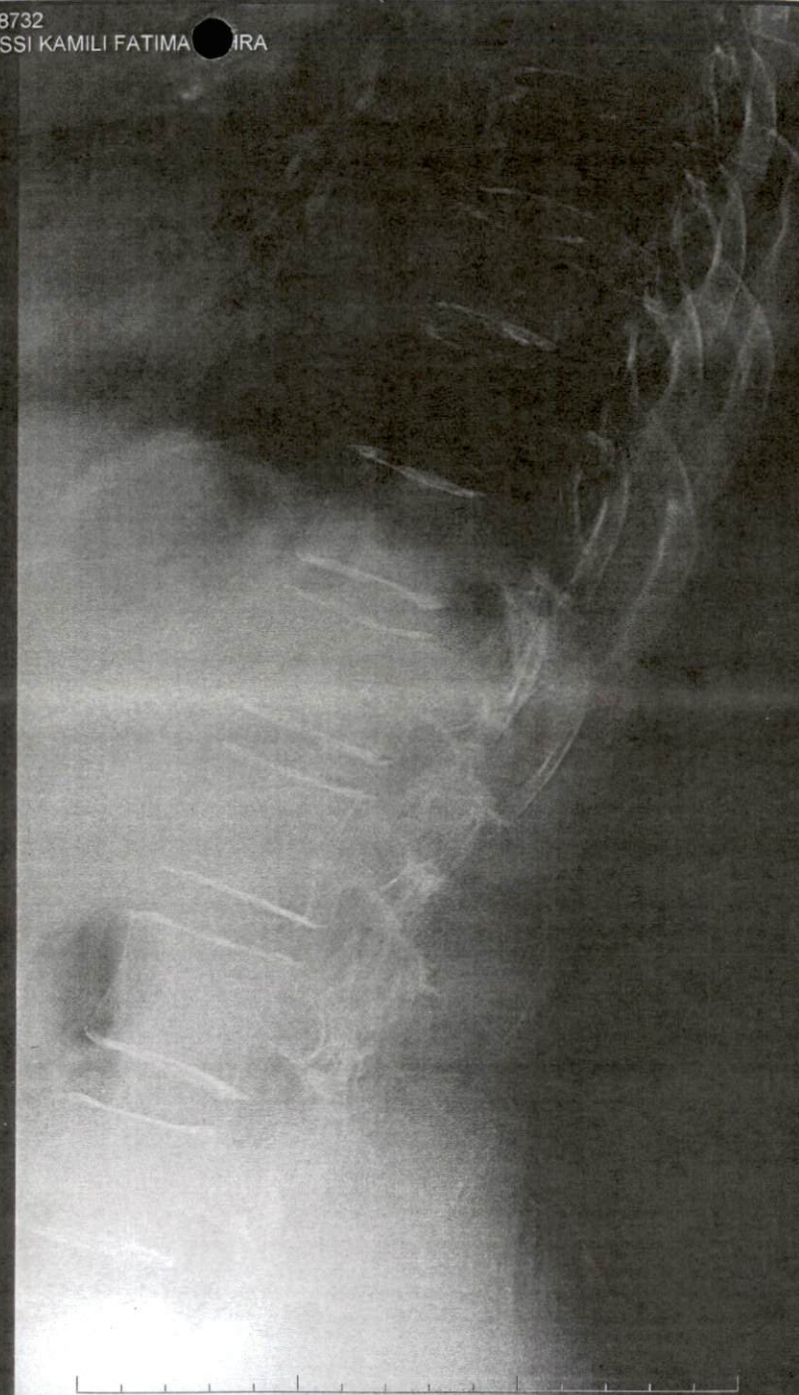
1458732
DRISSI KAMILI FATIMA ZAHRA

HOPITAL CHEIKH ZAID

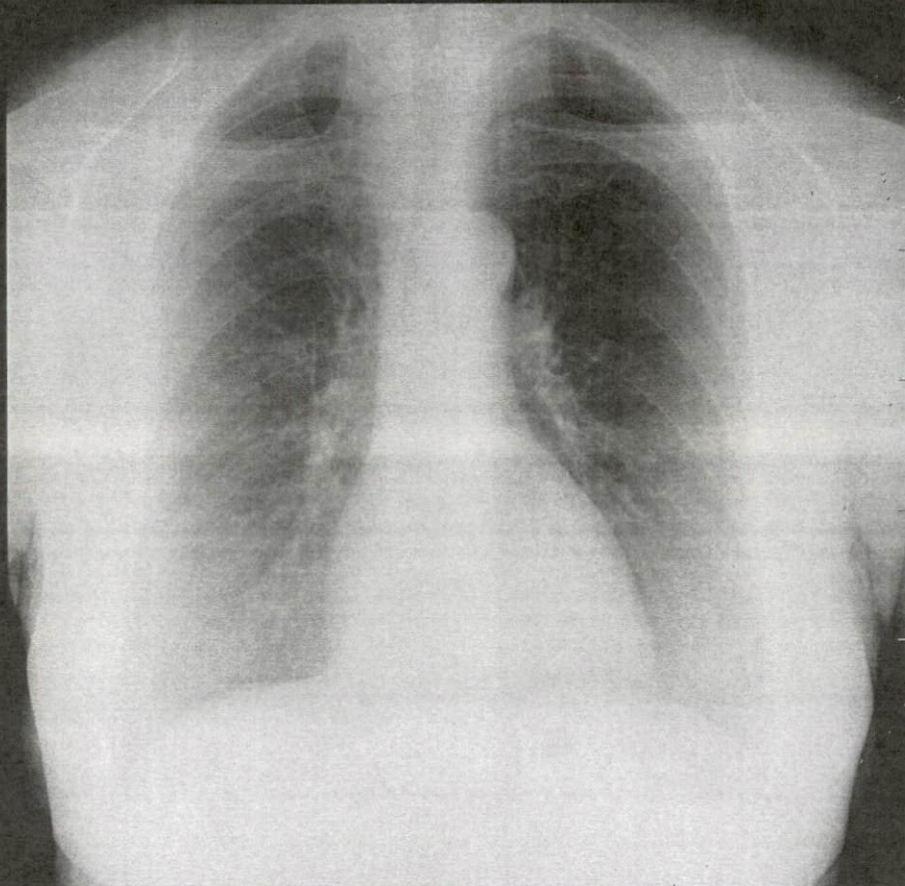
1458732
DRISSI KAMILI FATIMA ZAHRA



1458732 DRISSI KAMILI FATIMA ZAHRA O
18.08.2020
HOPITAL CHEIKH ZAID



1458732
DRISSI KAMILI FATIMA ZAHRA



1458732 DRISSI KAMILI FATIMA ZAHRA O
18.08.2020
HOPITAL CHEIKH ZAID

1458732
DRISSI KAMILI FATIMA ZAHRA

