

L L E

N° Mle

2507
R507-43

FICHE MEDICALE D'ADMISSION

ADHERENT

NOM : JAMAL Prénoms : Omai

Date de naissance : 1958 Sexe : M

PHOTO

Date

4 NOV. 1977

Médecin

Dr BOUJIBAR

Ex. Clinique : Poids 66 kg.
 Coeur Pt SS.
 T.A. 15/8
 Ap. resp. RAS
 Ap. dig. RAS

Urines | A 0
 | S 0
 Hernies Neant
 Râte N.
 Varices /
 Réflexes N.

Ex. Complémentaires :

Antécédents :

23-12-83. Séances d'acupuncture. Hop. de Sétat.

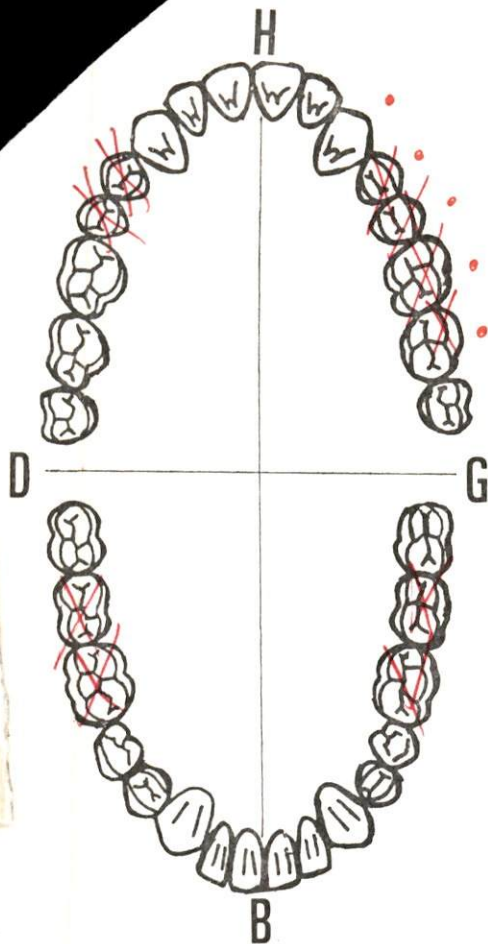
17/8/01 TAT prophylaxie des Teintura
 sténose aortique 7R de 19/6/02

18/6/03 TAT 3 mois de 8/1/03
 21/8/03 TAT 3 mois de 31/7/03
 20/9/03 Diabète (Ht - Insuline + Glucophage)

VISITE D'ADMISSION - CONTRÔLE DENTAIRE

4 NOV. 1977

OBSERVATIONS : 71 en état racines.



Dates	Actes	Observations
18.9.86	8 B ₂ 4+.36.37. D160.	
19.5.93	Accord haut	Plymitel + 5 dents
8.6.94	Accord bas	45-248. Annuler
19.10.94	Extr 13 + tx.	
6/10/98	17-16 2410 + 15 B ₂ + 11 D ₁₂ + 37-48 248 + 45	
	st H D ₁₀ D ₅₅ + st Bas D ₁₀ D ₄₅	AFFAIR
29/10/98	4 CCM/ 34-35-16-45 4 D ₁₂₀	"
16/1/02	11-12-13-21-22 5 D ₁₈ + CCM/ 11-12-13-21-22	"
	5 D ₁₂₀	"
26 NOV 2007	C 24 + det	D24

se (10/3) TAT surfceel Terekte Bay
slitex x (Perlept) 3
17/2/04 Lt Michte (hulme + Shurpge)
+ Lt Hls uensto upu (Tenesta + Muphal)
longeht

22/6/04 TAT 17 chelers 3- de 5/6/04
TAT Lichte 13/5/04
uuler 12 gle/lee 5
uallree 5

6/10/04 1/ TAT de 2/8/00 Meell 3
4 TAT 17 chelers 3
de 2/8/04

9/3/05 TAT 17 chelers 40
de 2/2/05
TAT 17 chelers 2/2/05
uuler 8 + gle/lee 6

23/6/05 Hls berydo → M x 4 hrs (15/6/05)
Michte → M (1/6/05)

12/10/05 Infeet 4 j 4 ur

20/10/05 Lt berydo → Lt 4 hrs (27/9/05)
+ Lt Michte → 3 hrs (27/9/05)

8/11/05 Noutus abd aigro → Scener Msd - Depone
→ 2 hospitalket chep channas
→ 1 j — chep kerah (kerah?)

19/11/05 Mr. Dring - dendroctonus. winter
→ plan = 14,

26/11/05 - better on = +20' (110° - 0,5)

$$S_5 = +2,15 \left(8^{\circ} \quad 7^{\circ}, 25' \right)$$

- 1x Mahle x 3x; du (9/12/05)

- I depend on you

17/1/06 Depression + rebellious crisis \rightarrow Indage (K₀)

Induktiv: Gleiches Resultat V_K als U_I

2/2/06 Hds workshops - 1st

u/v (ok) + nej Vlastě

10/4/06 THU 17:40

3 471 06 110

mobile

40
2/6/20

12/12/06 - Drehtisch → ~~11~~ am 21/11/06

-Ths nur abg - 1 Mt xh bis zum 21/11/2023

Elk14102 - Produkt \rightarrow H (Mistard) am 9/3/57

- This neurotropic \rightarrow 10×2 by Jan 9/2/57

5(6)2

715

1/24 checker

407 8/3/12

716107

Alt druckte am 26/3/07

19/6/22

he of the

11

и

n

पर ०

134

318

.....

4/9/07

Diebstahl + 111 x 300 (am 9/7/97)

Ther. Psychologie \rightarrow M. x. L. (31/7/07)

2507

2507

FICHE MEDICALE D'ADMISSION

☒ ADHERENT ☐ CONJOINT ☐ ENFANT



Nom : JANAR Prénom : OTAR

Matricule : 2507 Date de naissance : 1952 Sexe : M

Date

Médecin

Ex. clinique : Poids	Urines { A
Coeur	
T. A.	Hernies
Ap. resp.	Râte
Ap. dig	Varices
	Réflexes

Ex. complémentaires :

Antécédents :

29/11/07 Mcheli - H x 3 du 30/10/07

11/3/08 - Mcheli - H x 3 du 10/1/08
- Tds veroups - H du 4/1/08

10/6/08 Mcheli - H du 29/5/08

Dyspnoe - H du 27/3/08

10/7/08 Dyspnoe H x 6 - 28/6/08

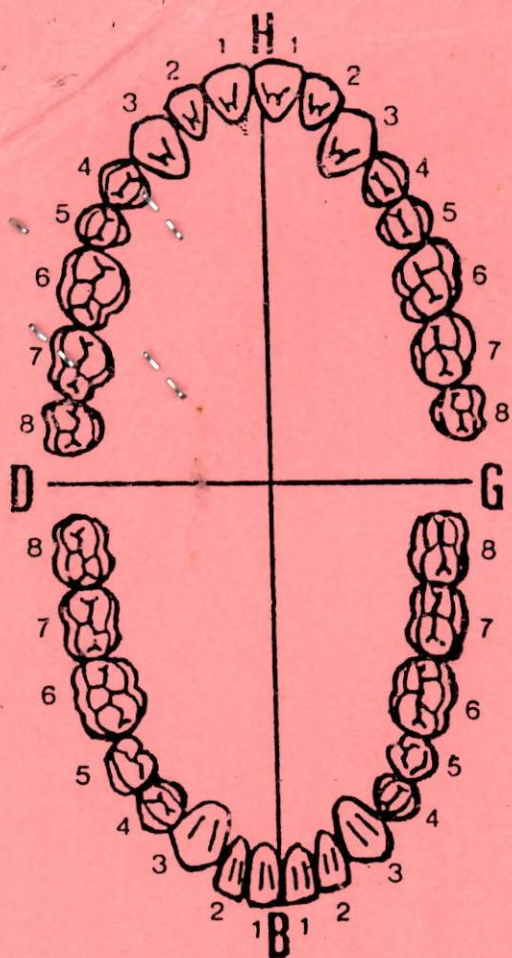
29/7/08 ~~Mcheli - H x 3 du 11/7/08~~

Mcheli - H x 3 du 11/7/08

19/08 Dyspnoe - H du 9/6/08

VISITE D'ADMISSION - CONTROLE DENTAIRE

OBSERVATIONS:



Dates	Actes	Observations
08 DEC 2008	42 TR + ortho D20 + Rx t3	
30/6/9	45 TR + ortho D22 + Rx t3	
3/11/9	C Rx + Rx t3	
28/3/10	45-44-43-42-41-31-32-33-34 35-22-21-11-12-13-16-17	
	8A10 + 9A5	
17/9/10	Por R	
12/11/10	PRO Haut + Bus	D240 (SABIN)

14/11/08 THT psychologie 6u5 du 1/8/08 A
THT diabète 2u5 du 2/10/08

18/12/08 Depress - HT x 2u du 13/10/08
4/2/09 OD +0,00 (+1 2u) / AD
OB +0,14 (+1 18u) / +2,1H

17/1/09 Depress - HT x 2u du 11/12/08
diabète + HT du 21/1/09
4/1/09 THT psychologie 7/2/09 G. Bessier A

18/2/09 Depress - HT
7/4/09 - diabète - HT du 13/3/09
- HT psychologie - ~~diabète~~ du 7/04/09 16u

5/11/09 diabète - diabète - HT
9/11/09 - diabète - HT du 13/11/09
- HT psychologie - HT

28/1/10 Depress - Epilepsie - HT du 10/11/09
23/2/10 HT x 2u du 29/12/09
diabète - HT x 2u du 8/1/10
24/5/10 THT psychologie 3u du 24/5/10
Général THT
Général 10u

28/6/10 HT psychologie - HT du 3/5/10
23/8/10 Hecce diabète 12u
11-11-10 HT psychologie - 20u 20u 10u
3u 2u

31/12/10 Aff psych H du 14/10
12/01/11 Diabète H du 16/12/10
Jan 2011

08/02/11 Affection psychiatrique H du 17/12/10

24/03/11 H du 11/02/11 17/01/11

18/05/11 Diabète Score lombaire
H du 15/04/11

② Aff psy H du 30/03/11 17/01/11

26-05-11 VL $OD = +0,5$
 $OG = -0,25 (165^{\circ} + 0,5)$
VP $ODG = +3$

07/12/11 Aff psych H du 20/5/11 31/12/11

22/09/11 H psy du 2/06/11 12/03/11

05/10/11 Aff psych H du 20/07/11 21/01/11

② Diabète type 2 H du 05/09/11

21/10/11 Asclerose Postate K20+2

04/12/11 Colopathie H du 05/03/11

05 DEC. 2011 ① Retent. Alurine → Sclerose
+ Eclap H du 11/10/11 + AB

③ Aff psy H du 26/09/11 30/01/11

20 DEC 2011 Aff psy H du 26/11/11

08 MARS 2012 Diabète H du 2/02/11

① Aff psy H du 23/12/10 10/01/11

FICHE MEDICALE D'ADMISSION

☒ ADHERENT ☐ CONJOINT ☐ ENFANT

Photo

Nom : JAMAL Prénom : OMAR

Matricule : 2507 Date de naissance : 1952 Sexe : -M-

Date

Médecin

Ex. clinique : Poids

Coeur

T. A.

Ap. resp.

Ap. dig.

Urines [A
S

Hernies

Râte

Varices

Réflexes

Ex. complémentaires :

Antécédents :

11 MAI 2012

Adh Psych. H du 14/03
6 semaines

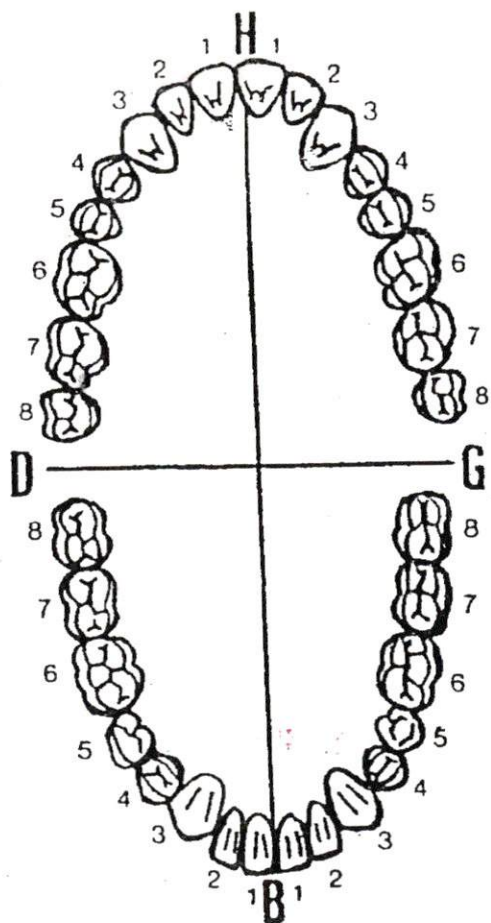
11-02-12 Adh psych. H du 15 semaines
(23-04-12)

Adh diabète 03 mai, 06-08-12

13 SEP. 2012

Adh psy H du 21/06 pour 10 semaines

OBSERVATIONS:



OBSERVATIONS:.....

[illegible]

31 OCT. 2012

① Dischide tt on 11/08

② DA py tt on 12/10

02 NOV. 2012

DA unologie UCR (unologie →
← tt

21 DEC. 2012

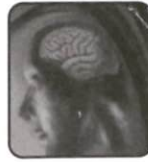
affectim psy tt déjà present le 12.12.12.
(sothdu 12.12.12!) 'vai aucun dossier'

29 JAN. 2013

① DA colipe tt 26/12/12

② DA py tt on 26/12/12

Docteur SAMII HAMID
Spécialiste de Neurochirurgie
Spécialiste des maladies
Du Cerveau et de la colonne vertébrale
Ex. Attaché C.H.U Avicenne Rabat
Ex. Attaché C.H.U Timone Marseille



الدكتور ساميع حميد
اختصاصي في جراحة الدماغ
والأعصاب والعمود الفقري
جراح سابق بمستشفى ابن سينا الرباط
جراح سابق بمستشفيات مرسيليا فرنسا

برشيد، في 12.5.2011 Berrechid, le

ORDONNANCE

Janac Alou
HD
Acidivirg canal
Berrechid

K = 160



22 / 06 / 2010

Dr Ismail BENADDI

RADIOLOGUE

Diplômé de la faculté
de Médecine de Paris

Casablanca, le

Nom et Prénom : AMOR JAMAL
Prescripteur : Dr. M. MOUHSINE
Type d'examen : IRM LOMBAIRE

Compte rendu

Technique :

Coupes sagittales pondérées en T1 et T2.
Coupes axiales pondérées en T2.

Résultat :

Anomalie du signal des espaces intervertébraux qui sont hypointense en T2.
A l'étage L3 - L4 existe une légère protrusion discale foraminale droite venant au contact de la racine L3 droite.
A l'étage L4 - L5 existe une volumineuse hernie discale para-médiane et foraminale gauche conflictuelle avec les racines L4 et L5 gauche.
En L5 - S1, légère saillie discale médiane.
Absence d'anomalie du signal osseux.
Petite hernie intra-spongieuse du plateau supérieur de
Pas d'anomalie du signal du cône terminal.
Absence de processus occupant épidual.

Conclusion :

Discopathie dégénérative étagée.
L'atteinte prédomine en L4 - L5 avec hernie discale para-médiane et foraminale gauche conflictuelle.
Canal lombaire étroit surtout en L3 - L4 et L4 - L5.

Dr. Ismail BENADI
RADIOLOGUE
3 Rue Abou Baker Ibn Zahr
CASABLANCA
Tél: 022.27.48.16



Réf/nb

Casablanca, le 27 avril 2011

DR. A. BOKHAMY

MR. AMOR JAMAL

COMPTE RENDU

SCANNER LOMBAIRE :

Technique :

- Coupes axiales sur les étages L3-L4 et L4-L5 sans injection de contraste intraveineux (planche n°1).
- Coupes axiales sur L4-L5 et L5-S1 après injection de contraste intraveineux.

Résultat :

- Discarthrose L4-L5 avec pincement du disque ostéophytose antérieure et hernie discale médiane et latéralisée des deux côtés, mais plus vers la gauche sur la coupe discale supérieure sans prise de contraste significative au niveau de la partie antérieure du canal, les densités au niveau de la hernie sont de type discal (entre 60 et 80UH) aussi bien avant qu'après injection. Cette hernie semble déborder vers la partie basse des foramens en particulier à gauche.
- Laminectomie gauche à l'étage L4-L5.
- Débord discal foraminal bas du côté droit en L3-L4.
- Absence d'arthrose interapophysaire postérieure de L3 à S1.
- Les mensurations canalaires montrent un diamètre sagittal normal mesurant 14mm en L3, 15mm en L4 et 17mm en L5.

Conclusion :

- Discarthrose L4-L5 avec à cet étage une hernie discale médiane et latéralisée des deux côtés mais plus vers la gauche sur la coupe discale supérieure avec débord de la hernie au niveau de la partie basse des foramens.
- Débord discal foraminal bas du côté droit en L3-L4.

DR. MED HAMDOUCH



Cabinet d'Explorations Cardiovasculaires

Dr. Saïd EJJENNANE
Cardiologue

Casablanca, le 16 décembre 2005

COMPTE-RENDU D'ECHO-DOPPLER VEINEUX COULEUR DES MEMBRES INFERIEURS

Monsieur JAMAL Amor, âgé de 53 ans

A l'aimable attention du Médecin traitant :

Chère collègue, j'ai vu ce jour votre patient pour cet examen dont les résultats détaillés sont les suivants :

COMPTE-RENDU :

L'écho-doppler veineux pulsé et couleur retrouve des veines profondes jambières, un axe veineux poplitéo-fémoral et iliaque, un axe veineux cave compressibles et indemnes de tout matériel intra-luminal.

Les manoeuvres de Valsava n'induisent pas de reflux ostial ni tronculaire sur les veines saphènes internes non dilatées.

Les manoeuvres de compression-décompression des mollets n'induisent pas de reflux ostial ni tronculaire sur les veines saphènes externes non dilatées.

Les courbes de vitesse au repos comme en réponse aux compressions d'amont et d'aval sont correctes et symétriques à tous les niveaux.

Il n'a pas été noté de kyste poplité ni d'hématome musculaire.

CONCLUSION :

- Pas d'incontinence ostiale ou tronculaire des veines saphènes internes perméables.
- Pas d'incontinence ostiale ou tronculaire des veines saphènes externes perméables.
- Pas d'incontinence des veines profondes perméables.

Amicalement.

Dr EJJENNANE Saïd

Dr SAÏD EJJENNANE
CARDIOLOGUE
16 bis, Bd Moulay Youssef - CASA
Tél. 022.22.49.64 et 22.49.65

DOCTEUR HICHAM AFFAR

CHIRURGIEN DENTISTE

Lot El Wahda I
Bloc A Rue 2 N° 11
EDDAROUA - NOUASSER
Tél : 53-82-77

الدكتور هشام عفار

طبيب جراح للأسنان

تجزئة الوحدة I
بلوك A الزنقة 2 رقم 11
الدروة - النواصر
الهاتف : 53-82-77

EDDAROUA, LE 26.10.98

AM^{re} le Président de la Muftelle de
Royal au Maroc.

Monsieur suite a votre demande de
justification concernant la cause de
quatre (4) CCM destinées a M^{re}
JANAL AFFAR, je pense avoir connaissance
que ce dernier presente des dents avec
manque de calcium, et des caries
proximales sur les dents qui vont être
support de crochets et de taquets (de
stabilité) et par conséquent des prothèses
Fixe sont obligatoires.

Veuillez accepter Monsieur le Président
mes salutations les plus sincères

Docteur Hicham AFFAR

Chirurgien Dentiste

N° 11 Bloc A Lot. El Wahda - 1.

Rue N° 2 Eddroua - Nouasser

Tél. : 53.82.77