

MUTUELLE

N° Mle

5258

0

FMC

## FICHE MEDICALE D'ADMISSION

ADHERENT - ~~CONJOINT~~ - ENFANT

NOM : BOUTAYER

Prénoms : Zahia

PHOTO

Date de naissance : 6-5-82

Sexe : F

Date

11 NOV. 1983

Médecin

Dr. BOUJIBAR

Ex. Clinique : Poids

48,500

Cœur

N'

T.A.

10/6

Ap. resp.

RAS

Ap. dig.

N'

Urines

A

0

S

0

Hernies

Neant

Râte

Nle

Varices

/

Réflexes

nx

Ex. Complémentaires :

Antécédents :

21/6/91

Electrocoagulation

Dr BELHOUNE

8/4/98 = No deele : see ser G K30

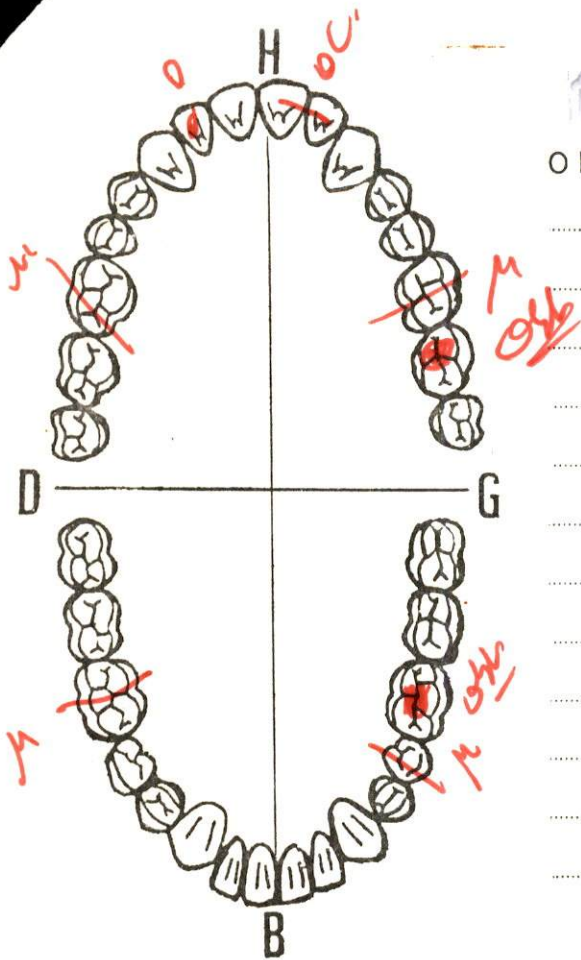
9/8/98 = 1/2 kg 10/10/98 = 1/2 kg 10/10/98 = 1/2 kg 10/10/98 = 1/2 kg

21/3/00 Lachung Butti vapours K30  
31/10/00 Coloured Lachung 1/2

# VISITE D'ADMISSION - CONTROLE DENTAIRE

11 NOV 1988

OBSERVATIONS :



Dates	Actes	Observations
25/06/88	obtenu p 11. 12. 14. 15. 22. 23. 37. 7D12, TC obt.	
	21. 27 et 35 & D20 + D22 + det 2A5 (An. encre Adr).	
21/7/88	com 1 21-35-24 38. 20	(CHERRADI)
01 JUIL 2005	Prilou R2 para D2A Det + encre 4 secteurs 4D20 12 D12	



8/9/5 Beck alone + Brunt - AL  
Ede deple score + up + Hoker

25/11/03 Hypothyroid → H/Neomergol

4/11/04 Hypothyroid → Brila + H/Neomergol lms  
17/9/04

8/2/05 Hypothyroid → Neomergol x lms (H/9/05)

8/5/07 SOG = + 1/10

18/7/07 SM cells R plp.

17/11/07 ocular, per bridge, cephalic  
K100 1/1 SI + 2) check R  
Ede TM R

25.05.11 caloric prov. client Rx +  
plaki - ha teent.

25.05.11 ha teent hyperthyroidism Gans  
(03.05.11) + h, bee

15/07/14 thyroid H du 10/06 + Phop.

26/7/14 Entom Cherille Cde

17 JAN. 2012

11 4 OK No more

23 JAN. 2012

thyroid H on 19/12 + BB

115 JAN. 2013

OB } +2  
OG }

25/2/13 Hypothyroid H + BB 18/1/13

18 SEP. 2013

thyroid H on 10/07

12-03-14 on Rtn nasopharynx 31-01-14  
+ haemorrhage + ECG cerico 6  
(28-01-14)

09-05-14 on Rtn chloram (16-05-14)  
+ ECG (26-03-14) + ECG per  
(25-03-14)

16 SEP. 2014

Cervical cancer

-9 MAR. 2015

① OB +2,25  
② OG +2,25

③ Hypothyroid H + BB on 26/07/15

21-07-15 on Rtn capsole + thyroxine  
Bile (24-05-15) + ECG  
Abd. pressure + haemorrhage

13 Janv 2016

HA ORL potential energies





**MUPRAS**  
Mutuelle de Prévoyance  
& d'Actions Sociales  
de Royale Air Maroc

## FICHE MEDICALE D'ADMISSION

☐ ADHERENT ☐ CONJOINT ☐ ENFANT

Photo

Nom : BOUTAYEB Prénom : ZAHIA

Matricule : 05258 Date de naissance : \_\_\_\_\_ Sexe : \_\_\_\_\_

Date : \_\_\_\_\_ Médecin : \_\_\_\_\_

Ex. clinique :	Poids _____	Urines	[ A _____
	Coeur _____		[ S _____
	T.A. _____	Hernies	_____
	Ap. resp _____	Râte	_____
	Ap. dig _____	Varices	_____
		Réflexes	_____

Ex. complémentaires : \_\_\_\_\_

Antécédents : \_\_\_\_\_

04 Juil 2016

At gyn Porcelance

108 Fevr 2017

Ht cm 1/06  
Hypert BB + tt le 4/01

92-58-17

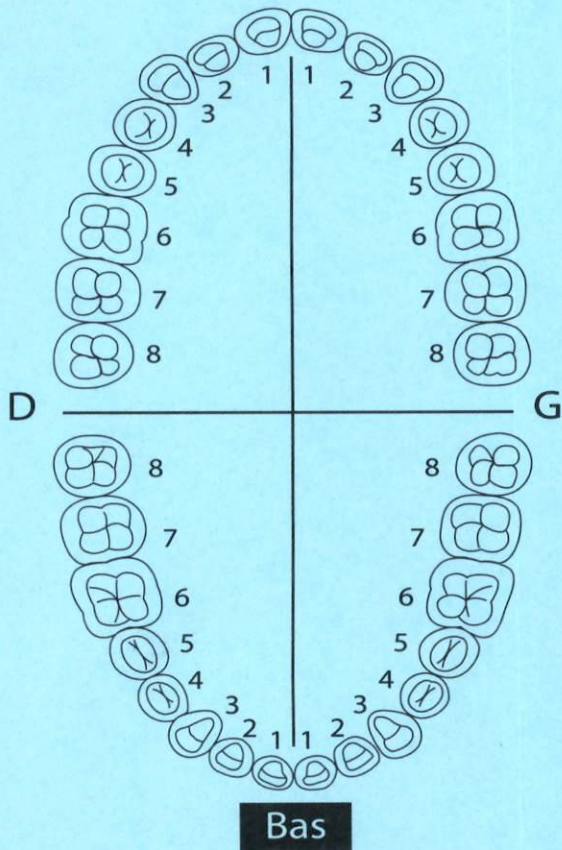
24 RTR lunette

VP OD -  $(170^{\circ} + 950) + 2,25$

OG -  $(170^{\circ} + 950) + 2,50$

ACCORD MUPRAS : \_\_\_\_\_

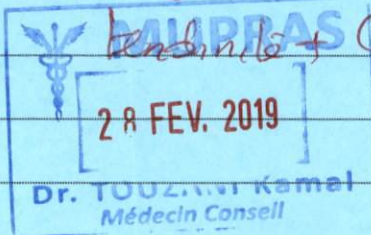


This image shows a single sheet of white paper with horizontal ruling lines. The lines are evenly spaced and run across the width of the page. There are approximately 20 lines visible. The paper has a slightly textured appearance and some minor discoloration or shadows, suggesting it might be part of a bound notebook or folder. The edges of the paper are slightly irregular.[illegible]



12-03-18 de Mtn. off the road +  
Carance hit of the car (02-02-18)  
+ Bile (29-21-18)

21-12-18 ou PCC 20 years time pour  
l'enduite + Capote op parer



sub la 29 (1/19) Hydrate





MUTUELLE DE PREVOYANCE  
ET D'ACTIONS SOCIALES  
DE LA ROYAL AIR MAROC

Casablanca, le 28/8/03

### DEMANDE DE PLI CONFIDENTIEL

Mon cher confrère,

Vous avez examiné notre adhérent :

Mme, Mlle, Mr : BOUTAYER ZAHIA

Matricule : .....

A qui vous avez demandé :

✓ Un bilan biologique ;

✓ Radiologie ;

✓ Autre : Bilan cardio-vasculaire

En exécution des dispositions réglementaires de la Mutuelle, je vous prie de bien vouloir me faire part sous pli confidentiel de la nature de la maladie.

Veuillez agréer, Mon Cher Confrère, l'expression de mes sentiments les meilleurs.

**DR MHAMED CHRAIBI**  
MEDECIN CONSEIL

Je soussigné (e), Docteur .....

Certifie avoir examiné M BOUTAYER ZAHIA

Agent de la MUPRAS et avoir constaté :

de la tante N. Melle Boutayer Zahia  
suivie par l'Alaïe de Basedon  
meurtre (Meurtre)  
le 28/8/2003

Signature :

Dr. EL BELHADJI Med.  
Professeur d'Ophthalmologie  
Clinique Socrate Rue Ibnou Assakir  
Tél: 022.94.37.37/70/71/72  
CASABLANCA

Siège : AEROPORT CASA - ANFA



91-26-46 / 91-28-57



91-26-52





Rabat le

11 JUL. 2000

ROYAUME DU MAROC  
Forces Royales Air  
Etat major air  
C.E.M.P.N

Médecin Commandant, Médecin Chef du  
Centre d'Expertise Médicale du Personnel Navigant  
- Rabat -


A

Monsieur le Médecin conseil de la Cie Royal Air Maroc  
- Casa-Anfa-

Cher confrère,

L'hôtesse de l'air **BOUTAYEB Zahia**, 21 ans de service à la Royal Air Maroc a été déclarée **inapte** le 29 mai 2000 après 17 mois et 10 jours d'incapacité temporaire. Cette hôtesse a été suivie pendant cette période pour :

- une maladie de **BASEDOW** difficile à équilibrer
- une anémie sévère par spoliation (ménométrorragies) ayant nécessité une hystérectomie totale interannexielle intra faciale le 05 octobre 1999 dont elle garde comme séquelle une incontinence urinaire.
- une dystrophie mammaire droite
- des lombalgies communes.
- un syndrome dépressif réactionnel.



N°

Commune Urbaine H. Hassani 1  
Photocopie Certifiée Conforme  
Casablanca, le 19 OCT 2000  
Par Délégation  
Signé : ENNED Mohamed

RECEVU  
19 OCT 2000  
[Signature]



Centre d'Expertise Médicale  
du Personnel navigant de l'Aéronautique  
**RABAT**  
de .....

Mle 315-2

**AERONAUTIQUE  
MILITAIRE ET CIVILE**

## CERTIFICAT DE VISITE

Médecin-Cdt M. BOUSSIF  
Spécialiste de Médecine Aéronautique  
Médecin-Chef Adjoint  
C.E.M.P.N - Rabat

Je soussigné **BOUTAYEB ZAHIA**

certifie que M **TILEMCEN**

né à **CASA** le 19<sup>58</sup>

domicilié à ..... a subi l'expertise médicale d'aptitude

et qu'il a été reconnu (1) **APTE 2 ANS** **INAPTE TEMPORAIRE 1 MOIS**

à service dans le personnel navigant comme (2) **H.A**

CERTIFICAT VALABLE JUSQU'AU (3)

**RABAT**

, le **18 DEC. 1998**<sup>19</sup>



Médecin-Cdt M. BOUSSIF  
Spécialiste de Médecine Aéronautique  
Médecin-Chef Adjoint  
C.E.M.P.N - Rabat

- (1) Apte, inapte inapte temporaire.  
(2) Indication de l'emploi à remplir dans le personnel navigant  
(3) Indiquer la date pour chaque spécialité validée.



Centre d'Expertise Médicale  
du Personnel navigant de l'Aéronautique

MIe 315-2

de .....

AERONAUTIQUE  
MILITAIRE ET CIVILE

## CERTIFICAT DE VISITE

Médecin-Col M. BOU  
Spécialiste de Médecine Aéronautique  
Médecin-Col  
C.E.M.P.N - Rabat

Je soussigné .....

certifie que M BOUTAYEB ZAHIA

né à TILENLEN le ..... 1958

domicilié à CASA a subi l'expertise médicale d'aptitude

et qu'il a été reconnu (1) Prolongation d'incapacité 2 mois

à service dans le personnel navigant comme (2) H.A.

CERTIFICAT VALABLE JUSQU'AU (3)

A RABAT, le 26 JAN. 1999 19



Médecin-Col M. BOU  
Spécialiste de Médecine Aéronautique  
Médecin-Col  
C.E.M.P.N - Rabat

- (1) Apte, inapte, inapte temporaire.  
(2) Indication de l'emploi à remplir dans le personnel navigant  
(3) Indiquer la date pour chaque spécialité validée.



Royaume du Maroc

FORCES ARMÉES ROYALES

Service de Santé


Hôpital de

M<sup>re</sup> BOUTAYEB ZAHIA

Produit de l'implant de  
jeu au 26/11/99

MI pour amputation spécialisée

26/11/99





Centre d'Expertise Médicale  
du Personnel navigant de l'Aéronautique  
de **RABAT**

M1e 315-2

**AERONAUTIQUE  
MILITAIRE ET CIVILE**

## CERTIFICAT DE VISITE

Médecin **Ch. Mohamed BOUSSIF**  
Spécialiste de l'Aéronautique  
Médecin-Chef du Centre d'Expertise Médicale V - Rabat

Je soussigné **BOUTAYEB ZANIA**  
certifie que M **TILMENCEN** né à **CASA** le **1958** 19  
domicilié à **CASA** a subi l'expertise médicale d'aptitude  
et qu'il a été reconnu (1) **PROLONGATION D'INAPTITUDE 2 MOIS**  
à service dans le personnel navigant comme (2) **M.A**

CERTIFICAT VALABLE JUSQU'AU (3)

A **RABAT**, le 19



*[Handwritten signature]*  
BOUSSIF  
Spécialiste de l'Aéronautique  
Médecin-Chef du Centre d'Expertise Médicale V - Rabat

- (1) Apte, inapte inapte temporaire.  
(2) Indication de l'emploi à remplir dans le personnel navigant  
(3) Indiquer la date pour chaque spécialité validée.

Centre d'Expertise Médicale  
du Personnel navigant de l'Aéronautique

Mle 315-2

de **RABAT**

AERONAUTIQUE  
MILITAIRE ET CIVILE

## CERTIFICAT DE VISITE

Médecin-Colonel Abdellah TERHAZ  
Professeur d'ophtalmologie-CHU Rabat Salé  
Médecin-Chef du Service d'Ophtalmologie  
Diplômé de Médecine Aéronautique et spatiale  
Médecin expert en ophtalmologie au CEMPN  
HMI Med-V Rabat

Je soussigné

certifie que M

**ne ZARIA BOUAYEB**

né à

**TILENGEN**

le

**1958**

19

domicilié à

**CASA**

a subi l'expertise médicale d'aptitude

et qu'il a été reconnu (1)

**INAPTE Deux mois**

à service dans le personnel navigant comme (2)

**A.AIR**

CERTIFICAT VALABLE JUSQU'AU (3)

A **RABAT**

, le **19 MAI 1999** 19



Médecin-Colonel Abdellah TERHAZ  
Professeur d'ophtalmologie-CHU Rabat Salé  
Médecin-Chef du Service d'Ophtalmologie  
Diplômé de Médecine Aéronautique et spatiale  
Médecin expert en ophtalmologie au CEMPN  
HMI Med-V Rabat

- (1) Apte, inapte inapte temporaire.  
(2) Indication de l'emploi à remplir dans le personnel navigant  
(3) Indiquer la date pour chaque spécialité validée.



Centre d'Expertise Médicale  
du Personnel navigant de l'Aéronautique

Mle 315-2

de RABAT

AERONAUTIQUE  
MILITAIRE ET CIVILE

## CERTIFICAT DE VISITE

Médecin Cdt Mohamed BOUSSIF

Je soussigné Médecin-Chef du CEMPN HMI Med V - Rabat

certifie que M BOUFIYED ZAHIA

né à TLECEH le 1958 19

domicilié à CASA a subi l'expertise médicale d'aptitude

et qu'il a été reconnu (1) PROLONGATION DE L'INAPTITUDE 2mn

à service dans le personnel navigant comme (2) H.A

CERTIFICAT VALABLE JUSQU'AU (3)

A RABAT

le 26 JUIL. 1999



Médecin Cdt Mohamed BOUSSIF  
Médecin-Chef du CEMPN HMI Med V - Rabat

- (1) Apte, inapte inapte temporaire.
- (2) Indication de l'emploi à remplir dans le personnel navigant
- (3) Indiquer la date pour chaque spécialité validée.

Centre d'Expertise Médicale  
du Personnel navigant de l'Aéronautique

de RABAT

M1e 316-2

AERONAUTIQUE  
MILITAIRE ET CIVILE

## CERTIFICAT DE VISITE

Je soussigné Médecin Cdt Mohamed BOUSSIF  
Médecin-Chef du CEMPN IIMI Mod V - Rabat  
certifie que M BOUTAYEB ZAHIA  
né à TILEMCEN le 19 58  
domicilié à CASA  
a subi l'expertise médicale d'aptitude  
et qu'il a été reconnu (1) INAPTE DEUX MOIS  
à service dans le personnel navigant comme (2) H.A

CERTIFICAT VALABLE JUSQU'AU (3)

A RABAT, le 29/9/99 19

  
Cdt Mohamed BOUSSIF  
Médecin-Chef du CEMPN IIMI Mod V - Rabat

- (1) Apté, inapte inapte temporaire.  
(2) Indication de l'emploi à remplir dans le personnel navigant  
(3) Indiquer la date pour chaque spécialité validée.



Centre d'Expertise Médicale  
du Personnel navigant de l'Aéronautique

de RABAT

Mle 315-2

AERONAUTIQUE  
MILITAIRE ET CIVILE

## CERTIFICAT DE VISITE

Médecin Cdt Mohamed BOUSSIF

Médecin-Chef du CEMPNIIMI Med V - Rabat

Je soussigné

certifie que M BOUTAYEB ZAHIA

né à TILEMCAN le 1950 19

domicilié à CASA a subi l'expertise médicale d'aptitude

et qu'il a été reconnu (1) PROLONGATION DE L'INAPTITUDE

à service dans le personnel navigant comme (2) H.A.

QUATRE MOIS (04)

CERTIFICAT VALABLE JUSQU'AU (3)

A RABAT

le

31 JAN. 2000 19

Médecin Cdt Mohamed BOUSSIF

Médecin-Chef du CEMPNIIMI Med V - Rabat



- (1) Apte, inapte inapte temporaire.
- (2) Indication de l'emploi à remplir dans le personnel navigant
- (3) Indiquer la date pour chaque spécialité validée.

Centre d'Expertise Médicale  
du Personnel navigant de l'Aéronautique  
de **RABAT**

Mle 315-2

AERONAUTIQUE  
MILITAIRE ET CIVILE

## CERTIFICAT DE VISITE

**Médecin Cdt Mohamed BOUSSIF**  
**Médecin-Chef du CEMPN HMI Med V - Rabat**

Je soussigné .....  
certifie que M **BOUTAYEB ZAHIA** .....  
né à **TILEMCEN** ..... le **1958** ..... 19 .....  
domicilié à **CASA** ..... a subi l'expertise médicale d'aptitude  
et qu'il a été reconnu (1) *inapte de l'aptitude de 2 ans*  
à service dans le personnel navigant comme (2) **H.A** .....

CERTIFICAT VALABLE JUSQU'AU (3) .....

A **RABAT** ..... le **29 NOV. 1999** ..... 19 .....



- (1) Apte, inapte inapte temporaire.  
(2) Indication de l'emploi à remplir dans le personnel navigant  
(3) Indiquer la date pour chaque spécialité validée.



RABAT

**AÉRONAUTIQUE  
MILITAIRE ET CIVILE**

## CERTIFICAT DE VISITE

Médecin Cdt Mohamed BOUSSIF

je soussigné Médecin-Chef de CLAPN (EAD) Med V Rabat

certifie que M BOUTAYEB ZAHIA

né à TILEMCEN le 1958 19


Domicilié à CASA a subi l'expertise médicale d'aptitude

et qu'il a été reconnu (1) INAPTITUDE DEFINITIVE

à service dans le personnel navigant comme (2) H.A

**CERTIFICAT VALABLE JUSQU'AU (3)**

A RABAT, le 29 MAI 2000 19



Médecin Cdt Mohamed BOUSSIF  
Médecin-Chef de CLAPN (EAD) Med V Rabat

- (1) Apte. Inapte Inapte temporaire  
(2) Indication de l'emploi à remplir dans le personnel navigant  
(3) Indiquer la date pour chaque spécialité validée

**PHOTO-COPIE CERTIFIÉE  
CONFORMÉ A L'ORIGINAL**

**CASABLANCA, le 30 MAI 2000**



**Mostafa SAADELLAH**



**A. BELQADI CARIU-JOELLE**

ENDOCRINOLOGIE NUTRITION

MESOTHERAPIE

LAUREATE DE LA FACULTÉ DE PARIS

CONSULTATION SUR RENDEZ-VOUS

**الدكتورة بلقاضي كاريو جوييل**

إختصاصية في أمراض الغدد والتغذية

خريجة كلية الطب بباريس

الفحص الطبي بالموعد

Je soussignée, Dr BELQADI, certifie suite  
que BEN TAYEB Rahia depuis le 20/11/98 pour une  
maladie de Basedow qui avait répondu favorablement  
au traitement freinateur pendant ~ 14 mois  
Devant la normalisation de tous les signes cliniques et biologiques  
j'ai interrompu le traitement par Néomercazole le 15/12/99.  
La patiente revient ce jour, en signalant des signes d'hyperthyroïdie  
depuis 15 jours, à l'examen clinique on note une perte de 4,5 kg,  
une FC à 80/min, une asthénie importante, des NT un peu hfs et  
des tremblements fins des extrémités. Biologiquement le TSH us  
est passé de 4,17 en Dec à 0,66 ce jour. Je propose  
reinstaurer un traitement par Néomercazole afin qu'elle



rechute interneuse de la versée dans 3 mois

Paris le 26.1.2000

Dr. BELQAD/CARIOU Joëlle  
ENDOCRINOLOGUE  
119. Bd Bir Anzarane  
Madin CASABLANCA

DR. BELQADI CARIU-JOELLE

ENDOCRINOLOGIE NUTRITION  
MESOTHERAPIE  
LAUREATE DE LA FACULTE DE PARIS

CONSULTATION SUR RENDEZ-VOUS

الدكتورة بلقاضي كاريو جوييل

إختصاصية في أمراض الغدد والتغذية

خريجة كلية الطب بباريس

الفحص الطبي بالموعد

Je soussigné, Dr CARIU, certifie que M<sup>me</sup> BOUTAYEB Zohia,  
est suivie pour maladie de Basedow depuis le 20/11/98 -  
Les signes cliniques datent de Juillet 98 / perte de 9kgs, asthénie,  
sueurs, tachycardie, tremblements - Bilan sept 98 = TSHus < 0,05.  
T<sub>3</sub>L (2x 10 ng) T<sub>4</sub>L (7x 10 ng) - a été mise sous Neomercolole  
à 9 cp/j - Nov 98 = T<sub>4</sub> à 1,5 10 ng - TSHus < 0,08 - Amélioration  
signes cliniques - Dec 98 mise sous 6 cp Neomercolole + Avloclorol.  
reprise de 2kg  
Janv 99 = ex clin N<sup>e</sup> - TSHus = 1,2 - T<sub>4</sub>L N<sup>e</sup> - mise sous 4 cps puis 3cp.  
Jusq 99 = ex clin = asthénie et reprise de palpitations - TSHus = 0,01.  
mise sous 4 cps -  
Mai 99 = ex clin N<sup>e</sup> - dépression suite à pb personnel -  
TSHus = 0,95 - Neo 3cp puis 2cp -  
Juillet 99 = 8<sup>e</sup> mois de tt - Prise de 2kgs - ex clin P. TSHus = 5,3



Sept 99. 10<sup>e</sup> mois tt - ex clin N<sup>e</sup> - souff ouënie (fibrome)  
TTHus = 3,48 - mise sous Néo 1cp p 3 mois.

Dec 99 - a fait hystérectomie - conservatrice -  
13<sup>e</sup> mois de A - ex clin N<sup>e</sup> - TTH us = 1,27 -  
I du Néo.

Fin janvier 2000 = perte 2 kgs - réapparition asthénie, tremblement.  
tachy.  
↳ TTHus = 0,66.

1<sup>ere</sup> redoute rapide o' l' I du II -

mise sous Néo 2cp/j - 1 mois puis 1cp - 6 mois  
par stabilisation.

Dr. BELMADI CARIOU Joëlle  
ENDOCRINOLOGUE  
119, Bd. Bd Anzarane  
Maârif - CASABLANCA

CABINET D'EXPLORATIONS CARDIO-VASCULAIRES  
Dr BENCHEQROUN Chadia  
Cardiologue

ECHOCARDIOGRAMME

NOM : BOUTAYEB  
PRENOM : ZAHIA  
AGE : 45 ANS  
MEDECIN TRAITANT : EL BELHADJI MOHAMED  
DATE : 06/05/2003

N° DOSSIER : 703

MOTIF : - BAISSSE BRUTALE D'ACUITE VISUELLE BILATERALE REGRESSIVE.  
- ANTECEDENT D'HYPERTHYROIDIE.

COMPTE-RENDU :

- Ventricule gauche de taille et d'épaisseur normales, de bonne cinétique globale.  
Pas d'anomalie de la cinétique segmentaire ventriculaire gauche au repos.
- Oreillette gauche de taille normale.
- Valves mitrales de structure et d'ouverture normales.
- Sigmoides aortiques de structure et d'ouverture normales.
- Cavités cardiaques droites de taille normale .
- Pas d'anomalie valvulaire tricuspидienne ni pulmonaire.
- Pas d'épanchement péricardique.
- Pas de végétation oslérienne.
- Pas de thrombus intra-cavitaire.

VD –diam.télédiastolique : 25 mm

VALVES MITRALES :

VG – diam.télédiastolique : 50 mm  
- diam.téléstolique : 29 mm  
- épaisseur du septum : 8 mm  
- épaisseur paroi post. : 8 mm  
- rapport septum/p.p. :  
% raccourcissement :  
diamètre VG : 42 %

R.A.S.

VALVES AORTIQUES :

R.A.S.

VALVES TRICUSPIDES : R.A.S.

AO - diam. : 26 mm  
OG - diam. : 30 mm  
- rapport AG/AO :

VALVES PULMONAIRES : R.A.S.



CABINET D'EXPLORATIONS CARDIO-VASCULAIRES  
Dr BENCHEQROUN Chadia  
Cardiologue

DOPPLER CARDIAQUE

NOM : BOUTAYEB  
PRENOM : ZAHIA  
AGE : 45 ANS  
MEDECIN TRAITANT : DR EL BELHADJI MOHAMED  
DATE : 06/05/2003

DOSSIER : 703

COMPTE-RENDU :

- Pas de sténose valvulaire.
- Pas de fuite mitrale ni aortique.
- Minime insuffisance tricuspидienne.
- Pas de trouble de la compliance ventriculaire gauche au repos.
- Pression artérielle pulmonaire systolique normale.

CONCLUSION : - ECHO-DOPPLER CARDIAQUE COULEUR NORMAL.  
\* PAS DE CARDIOPATHIE EMBOLIGENE.

الدكتورة بشقارون شادية  
Dr. BENCHEQROUN Chadia  
CARDIOLOGUE  
03, Bd. d'Anfa CASABLANCA  
Tél. 29.33.49 / 29.41.71

AORTE

MITRALE

TRICUSPIDE

PULMONAIRE

G max =  
G moyen =  
Surface AO =  
 $\frac{1}{2}$  P =  
FRAO =

G max =  
G moyen =  
SM =  
FRMIT =  
Fuite =

G max =  
G moyen =  
Fuite =  
PVDS =  
PAPS =

G max =  
G moyen =  
G proto  
G télé D =  
Fuite =

CABINET D'EXPLORATIONS CARDIO-VASCULAIRES  
Dr BENCHEQROUN Chadia  
Cardiologue

NOM : BOUTAYEB  
PRENOM : ZAHIA  
AGE : 45 ANS  
MEDECIN TRAITANT : DR EL BELHADJI MOHAMED  
DATE : 05/05/03

N° DOSSIER : 680

ECHO-DOPPLER ARTERIEL DES VAISSEAUX DU COU

MOTIF : - BAISSSE BRUTALE D'ACUITE VISUELLE BILATERALE REGRESSIVE.

I/ A GAUCHE :

- Carotide primitive :

- Flux normal.
- Pas de plaque athéromateuse.

- Carotide interne :

- Flux normal.
- Pas de plaque athéromateuse.

- Carotide externe :

- Flux normal.
- Pas de plaque athéromateuse.

- Artère sous-clavière :

- Flux normal.
- Pas de plaque athéromateuse.

- Artère ophtalmique :

- Flux positif.

- Artère vertébrale :

- Flux normal.
- Pas de sténose athéromateuse.



II/ A DROITE :

- Tronc artériel brachio-céphalique :

- Flux normal.
- Pas de plaque athéromateuse.

- Carotide primitive :

- Flux normal.
- Pas de plaque athéromateuse.

- Carotide interne :

- Flux normal.
- Pas de plaque athéromateuse.

- Carotide externe :

- Flux normal.
- Pas de plaque athéromateuse.

- Artère sous-clavière :

- Flux normal.
- Pas de plaque athéromateuse.

- Artère vertébrale :

- Flux normal.
- Pas de sténose athéromateuse.

CONCLUSION : - ECHO-DOPPLER ARTERIEL DES VAISSEAUX DU COU NORMAL.

الدكتورة بنت شادي  
Dr. BENCHEGROUN Chadiu  
CARDIOLOGUE  
63, Bd. d'Anfa - CASABLANCA  
Tél. 29.33.40 / 29.11.21

Cabinet d'explorations cardiovasculaires  
63, Bd d'Anfa (Angle rue Washington)  
Téléphone: 29.33.49 & 29.41.71  
Rapport d'ECG ambulatoire

PATIENT

NOM : ZAHIA BOUTAYEB  
N° PATIENT :  
ADRESSE :  
TELEPHONE :

AGE : 44ANS  
SEXE :  
TAILLE :  
POIDS :  
DATE NAISS.:

PROCEDURE

DATE DU TEST : 05/05/03  
PLACE PAR :  
COMMENCE A : 12:38  
FINI A : 12:19  
DUREE : 23 Heures 41 Minutes

DATE DU RAPPORT : 07/05/03  
GENERE PAR :  
CODE DU SYSTEME : R3020A2844  
REF. ANALYSEUR : 43400B  
N/S ANALYSEUR : 2830A01301

REFERENCES

ENVOYE PAR :  
INDICATIONS :  
TRAITEMENT :  
SYMPTOMES :

TELEPHONE :

COMPTE RENDU

Pendant la surveillance il y a eu 91106 battements.

La fréquence cardiaque moyenne a été de 64 B/mn.  
La fréquence cardiaque la plus rapide a été de 193 B/mn à 11:26 (Tracé 59).  
La fréquence cardiaque la plus lente a été de 41 B/mn à 1:35 (Tracé 34)..  
Des événements S-T ont été mémorisés en : 18,25 (non significatifs).

CONCLUSION : - RYTHME CARDIAQUE SINUSAL A 64 B/MN EN MOYENNE.  
===== - PAS DE TROUBLE DU RYTHME PAROXYSTIQUE.  
- PAS D'EXTRASISTOLE.  
- PAS DE TROUBLE DE LA CONDUCTION.  
- PAS DE MODIFICATION SIGNIFICATIVE DU SEGMENT S-T.

VALIDE PAR :  
TELEPHONE :

SIGNATURE

الدكتورة بنشودة شادي  
Dr. BENCHEGROUN Chadia  
CARDIOLOGUE  
63, Bd. d'Anfa - CASABLANCA  
Tél. 29.33.49 / 29.41.71



CASABLANCA le 12/01/2012

Monsieur,

N° 5258

Je vous rappelle, par la présente  
qu'à la fin Mars 2011, j'ai eu un  
accident domestique au domicile  
de ma sœur à Rabat. Après une  
radiographie, il a été constaté,  
que j'avais une entorse de type 3,  
avec arrachement de la malléole  
externe. J'ai porté au pied droit  
une botte en plâtre pendant 06 semaines.  
Ensuite, j'ai fait 10 séances de  
kinésithérapie.

B  
L