

MUTUELLE

N° Mle

3820849

FICHE MEDICALE D'ADMISSION

épouse



NOM : CHELLI Prénoms : Fatima

Date de naissance : 6-3-57 Sexe :

Date 23 SEP. 1977

Médecin Dr BOUJIBAR

Ex. Clinique : Poids 50 kg
Coeur N
T. A. 11/6
Ap. resp. RAS
Ap. dig. RAS

Urines | A 0
| S 0
Hernies Néant
Râte N
Varices ✓
Réflexes N

Ex. Complémentaires :

Antécédents :

16 DEC. 1977 - Cardylome vulvaire - K30. D. KADI

20 JAN. 1978 - Cardylome - K20 - D. KADI

13/11/88 - Echographie col utérin K10
28/07/77 - Mucor chéville 8400 ?
Hôpital Nijmegen
11/11/55 - NCS de - 20 Kene

7/11/06 Contro entente - 1 giorno

6/12/06 Tm creek bed Gled
24/14/17 12 bar creek new

25/3/19 Recordings → Peter Ky → M

10/6/04 WCB \rightarrow 1 $\frac{1}{2}$ lb Rx + 1 lb EG \rightarrow 14

ref: 119 to Michael Tarr 9/8/08

18 (b) (P) Lyder yllur hvalir ferk
K40

2. (H) Lieferan wobei 10

26 JAN. 2012

26 JAN. 2012 KITA 4 an der Osterbeschreibung

11 AVR. 2012

11 AVR. 2012 - Accord for AB

04 MAI 2012

04 MAI 2012 Diabolo & un Poloy per 3 Mo's

17.07.12 ОК Прием пропх 14.06.12

21 MAI 2013

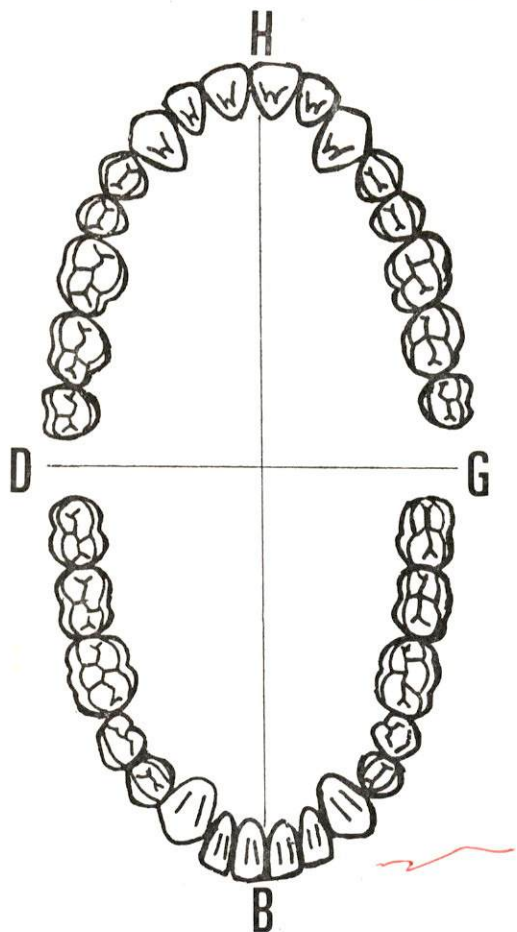
Vertigo / Vertigo
H on 11/4/13

23/8/13 Osteoporose H. im 6/07 + BB
37 Jg

VISITE D'ADMISSION - CONTROLE DENTAIRE

23 SEP. 1977

OBSERVATIONS : RAS



Dates	Actes	Observations
12/11/00	46-47-48 387	425
16 MARS 2007	Gouttiere de C by	D60
07 JUIN 2007	Fracture Acromion de 16/3/07	
10/6/11	fracture de radiocubitus occ	D60 SABARY

849

FICHE MEDICALE D'ADMISSION

☐ ADHERENT ☒ CONJOINT ☐ ENFANT

Nom : CHELLI Prénom : FATMA

Matricule : 849 Date de naissance : 1957 Sexe : - F -

Photo

Date

Médecin

Ex. clinique : Poids
Coeur
T. A.
Ap. resp.
Ap. dig
Date

Urines [A
S
Hernies
Râte
Varices
Réflexes

Ex. complémentaires :

Antécédents :

29 OCT. 2013

① OD) + 2,25
OG)

② Dermatose Myxœde Dehisc la Exu
K20
osteo porose H on 06/12

28 JAN. 2014

10/05/14 ostio porose H on 10/02

06-08-14 ~~ost~~ RFT Br Cœ (297-5-15)

10 3 JUN 2015

→ Rech Br Cœ
Aiprisme + Anoprisie 18, IRT
cérébral.

13-08-15 sur RPN Nigra + 36/24
Alein Ht 03m (21-06-15)
+ h/b (21-02-15)

11 Nov 2015

Radius + Bette (KLS)

07 Janv 2016

échantillon vascularisé H le 12/10

12 Jul 2016

(1) FCI H le 26/05 anappt
(2) No Amb du Ain
lancé le 10/05/16

10 4 Jul 2017

12 1 Octo 2016 HTA + AVC
BB + EDC + M
23/57/16

10 Janv 2017 ① HTA H en 24/12

② Aff digestive H en 8/12 + BB

10 4 Avri 2017 HTA le 15/03

16 Juin 2017 Voir C et C pour fracture
metastase per. H

23 Juin 2017 traumatise les Domicile H

04 Juil 2017 ~~OK~~ OK pour PEC pour cause
pathologie (ostéoporose) responsable

07 Juil 2017 RFA → Redin + M (30/04/17)
fr de 5^e enclature.
OK pour 12 scans Kine

13 Juil 2017 HTA M 01/11/17
RFA

22 Aout 2017 RFA (fr de 5^e metastas)
12 scans de Kine

17 Octo 2017 HTA H en 16/09

03 Nov 2017 OBT + 0,75
OG + 1,0 OAD + 2,50 10/12/17

11 Dec 2018 PEC RFA Cerebrale OK



MUPRAS

Mutuelle de Prévoyance
& d'Actions Sociales
de Royale Air Maroc

FICHE MEDICALE D'ADMISSION

☐ ADHERENT ☐ CONJOINT ☐ ENFANT

Photo

Nom : CHELLIA Prénom : Fatma

Matricule : 849 Date de naissance : 1952 Sexe : F

Date : _____ Médecin : _____

Ex. clinique :	Poids _____	Urines	[A _____
	Coeur _____		[S _____
	T.A. _____	Hernies	_____
	Ap. resp _____	Râte	_____
	Ap. dig _____	Varices	_____
		Réflexes	_____

Ex. complémentaires : _____

Antécédents : _____

19-02-18 ex Rtn HTA Cs + ECG +
Ech + O3mg 11-12-18

12 9 Nov 2018

REC 03 / 11 / 18

16/01/18


R E C (visu en 1/2 altitudinal)
m PC linial) test w + Colo.

ACCORD MUPRAS :

18/01/19

Epilepsie + D colique
R E C test w + Colo.

OBSERVATIONS :

[illegible]



auto de 6/3/17. KDA

03-07-19 ok REn IFTT C_r + LCG +
Tracé 03mg (21-06-19)

ar)

ROYAUME DU MAROC



NO.

A 40245

PRENOMS

FATMA

NOM

RBAI EP. CHELLIQ

DATE DE NAISSANCE

06.03.1957

PROFESSION

SANS

DOMICILE HAY SOUARET LOT EL
KHAIR NO 5 APT 7 4EME ETAGE
CASA 15003

VALABLE DU 06.06.2003 AU 05.06.2013

DIRECTEUR GENERAL DE LA SURETE NATIONALE



SIGNE : HAFID BENHACHEM

= المملكة المغربية =

المملكة المغربية

30 درهما



بطاقة التعريف الوطنية

بطاقة التعريف الوطنية

رقم

A 40245

الاسم الشخصي فاطمة

الاسم العائلي الربيعي

تاريخ الازدياد

1957.03.06

المهنة

بدون

العنوان

حي السوارت تجزئة

الخير رقم 5 شقة 7 ط 4

5003

البيضاء

يتمدد العمل بهذه البطاقة

من تاريخ 2003.06.06 الى 2013.06.05

المدير العام للأمن الوطني



الامضاء : حفيظ بنهاشم

Handwritten signature in red ink.

DOCTEUR AHMED TAZI
PROFESSEUR AGREGÉ EN UROLOGIE

Ex. Chirurgien Urologue
Hôpital Avicenne - Rabat
Membre de la Société Américaine
d'Urologie (AUA)

201, Rue Mustapha Al Maâni 3ème Etage N° 16
Casa - Tél. : 022 27 44 76 - Fax : 022 44 84 10
E-mail : ahmed.tazi@laposte.net

SUR RENDEZ-VOUS

الدكتور أحمد التازي

أستاذ مبرز في الأورلوجيا

جراحة المسالك البولية والتناسلية
عضو الجمعية الأمريكية المسالك البولية

201, رشة مصطفى المعاني الطابق الثالث رقم 16
البيضاء - الهاتف : 022 27 44 76 - الفاكس : 022 44 84 10

بالموعد

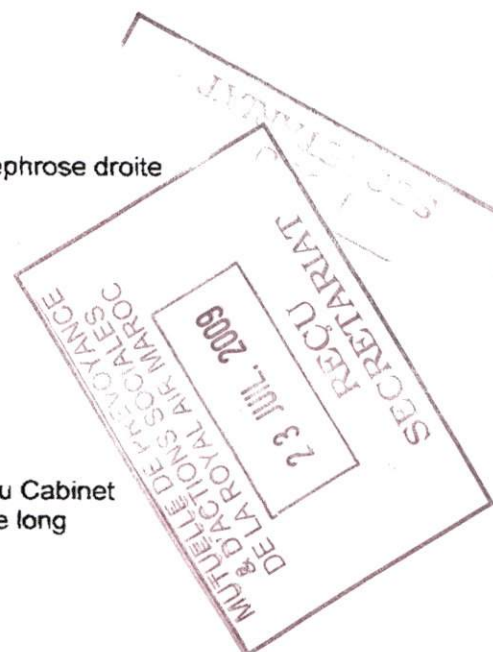
Contre visite médicale

CASABLANCA, le 17/07/2009

Nom: Mme Rbail ép. Chelliq
Matricule: Fatma
: 00849
Médecin traitant: Dr Benjelloun Saad
Diagnostic: Calcul Uretère juxta méatique droit+ hydronéphrose droite
Constatations :
Compte rendu échographie
Geste proposé: Lithotripsie extracorporelle
Cotation: Lithotripsie extracorporelle
Remarques: Réalisation d'une Echo de contrôle au Cabinet
Calcul toujours présent de 7-8 mm de long

Signé: Pr Ahmed TAZI

Professeur Ahmed TAZI
Agréé en UROLOGIE
201 rue Mustapha El Maâni
3ème Etage N° 16 Casablanca
Tél : 022 27 44 76 / 022 44 84 10



Docteur BOUGHALEB Fayçal

CARDIOLOGUE

Spécialiste des maladies du Cœur
des Vaisseaux et d'Hypertension Artérielle

Exploration Cardiovasculaire

Sur Rendez-vous

الدكتور فيصل بوغالب

طبيب أمراض القلب
متخصص في أمراض القلب
الشرايين وارتفاع الضغط الدموي

بالموعد

Casablanca, le

4/07/2017
الدار البيضاء في

cher ami

J'ai eu votre subreptit téléphonique
d'hier, à CH Elia Hassan, pour une
une HTA, et une col-exporse
Juste, faut le traumatisme quelle
a eu.
N'en fait tout ce que vous ferez
pour elle

Bien amicalement

04 Juil 2017

DR BOUGHALEB Fayçal
CARDIOLOGUE
24, Bd Rachidi, angle Hassan 1er
1er étage - Casablanca
Tél: 0522.26.55.11 - Urgence: 06.61.18.95.31

Urgence : 0661. 18. 95. 31

24, شارع الرشيدى زاوية الحسن الأول - الطابق الثالث - الدار البيضاء - الهاتف : 0522.26.55.11

24, Bd Rachidi • Hassan 1er - 3ème étage • Casablanca • Tél.: 0522. 26. 55. 11

E-mail : boughalebfb@yahoo.fr - drboughalebfb@gmail.com

GROUPE RADIOLOGIQUE DE CASABLANCA

SCANNER - IRM

- ECHOGRAPHIE
- DOPPLER - DOPPLER ENERGIE
- RADIOLOGIE DENTAIRE



- SENOLOGIE
- STEREOTAXIE MAMMAIRE
- RADIODIAGNOSTIC

Centre d'imagerie médicale

Dr. K. Belyamani
Dr. H. Bengelloun
Dr. Z. Tazi chaoui

17/01/2012

PATIENT **CHELLIQ FATMA**
MEDECIN TRAITANT **BOUGHALEB FAYCAL**

OSTEODENSITOMETRIE :

La densité minérale osseuse lombaire moyenne est à 0,915 g/cm² avec Zscore à -1,6 et Tscore à -2,3 classant cette patiente dans le cadre d'une ostéopénie selon la classification de l'OMS.

Au niveau des cols fémoraux, la densité minérale osseuse moyenne est à 0,867g/cm² avec Zscore à -0,6 et Tscore à -1,1 classant cette patiente dans le cadre d'une ostéopénie selon la classification de l'OMS.

Au niveau de l'avant bras, la densité minérale osseuse moyenne est à 0,420g/cm² avec Zscore à -0,6 et Tscore à -1,1 classant cette patiente dans le cadre d'une ostéopénie selon la classification de l'OMS.

DR. Z. TAZI CHAOUI

GROUPE RADIOLOGIQUE DE CASABLANCA
1, Rue Socrate, (Rond-point Romandie)
Casablanca - Tél. : 05 22 39 07 07 (L.G) - Fax : 05 22 39 03 03 - email : g.radiologiquedecasa@menara.ma
Patente : 35806746 - I.F : 01031212 - Attijari W.B : 00372A000112