

6459

## FICHE MEDICALE D'ADMISSION

ADHERENT - ~~CONJOINT~~ - ENFANTNOM : ARRAK ep MAHMOUDI Prénoms : AichaDate de naissance : 1955 Sexe : F

Date

28 MARS 1986

Médecin Docteur BOUJIBAR

Ex. Clinique : Poids

65 Kgr.

Cœur

N°

T.A.

11/6

Ap. resp.

N°

Ap. dig.

RAS

Urines { A .....  
S ..... 0

Hernies ..... none

Râte

Varices RASRéflexes n°

Ex. Complémentaires :

Antécédents :

6.4-90. Colyza ducol - &gt; Abkhaz. A. - YARJANOVIC

ad 4/02 : place une + chélel Turp pour  
Museum16/6/02 heellg ON = (-1 15°) + 1  
00 (-3 175°) + 1  
sall + 115°

5/10/01 T m m coellle

1/1/01 Name + aptes Lunka Schi

11/3/03 INER efulle

12/6/03 Jelle Heere + Axel

22/10/03 Jelle  $\begin{matrix} 2p & 3p \\ - & \end{matrix}$   $\begin{matrix} \text{on} = (-1, 1, 120^\circ) \\ - & \text{oc} = (+3, 90^\circ) \end{matrix}$  |  $-1, 1, 10$   
All oke + 2, 100

2/11/04 Mike  $\bar{p}_3, \bar{p}_4, \bar{p}_5$

23/6/05  $\text{on} = +1, 11 (-1, 11, 30^\circ) + 4, 11$   
 $\text{oc} = -1, 11 (-3, 11, 180^\circ) + 1, 11$

22/9/06  $\text{on} (120^\circ - 1, 11) + 0, 11$  | All  
 $\text{oc} (170^\circ - 4) + 2, 11$  | +2

~~24/11/06~~ ~~24/11/06~~ ~~24/11/06~~ ~~24/11/06~~ ~~24/11/06~~ ~~24/11/06~~ ~~24/11/06~~ ~~24/11/06~~ ~~24/11/06~~ ~~24/11/06~~

28/11/07

31/1/08

ad up  
Hi confidential per (Rimofili + Edys  
manne + dramatic oxxx + Rx  
pours - beer 4/18/18

28/7/08  $\text{on} + 2 (-1, 20^\circ)$   
 $\text{oc} + 2 (-5, 170^\circ)$

12/8/08 Off Gueso - Ut Actual + 3, 10/11/08

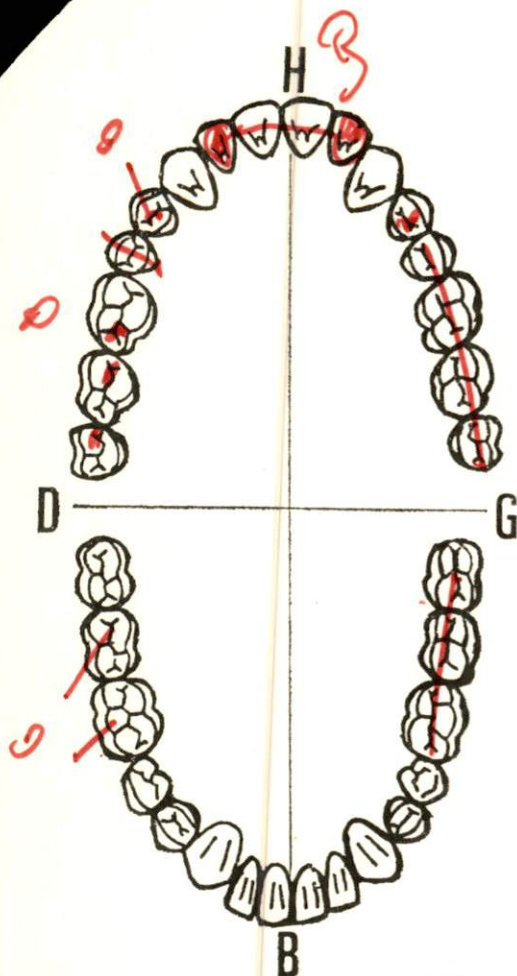
3/10/08 Gule no blue p120 ep  
14/11/08 A echo fep + bl red



# VISITE D'ADMISSION - CONTROLE DENTAIRE

28 MARS 1986

OBSERVATIONS:



Dates	Actes	Observations
7.2.90	Acceuil. Bridge } .ccm 41; ccm 4;	2x1x2; Plq prot bridge + 4 dents 5 1567 Plq prot bridge + 2 dents 167
13 JAN. 1995	d/ CIU 46 120	BENYAMIA.
21 AVR. 1995	TR 42 16.	u.
9 JUIN 1995	TR 35.45.	u.
29 NOV. 1996	B 20/2 240.	u.
10/01/01	Bridge ccm (007) 13 → 22 5000	u.
3 JUIN 2005	still in hand 2	06 JAN 2006 (BENYAMIA)



21 NOV 2005 16 Oct 26 + 3

06 JAN 2006

PAP 265 / 56+

255 (Bonyatia)

16 / 10 / 18 04 1, 28 (-0, 10 219) / 10  
4 / 11 / 19 10 211 74 de 11 21, 10  
13 / 7 / 10 10 23 / 3 / 10 10 21  
11 / 8 / 10 10 211 74 de 11 21, 10

24 / 10 / 10 10 211 74 de 11 21, 10  
10 / 9 / 10 10 211 74 de 11 21, 10

21 / 9 / 10 10 211 74 de 11 21, 10  
20 / 10 / 10 10 211 74 de 11 21, 10  
26 / 10 / 10 10 211 74 de 11 21, 10  
23 / 10 / 10 10 211 74 de 11 21, 10  
12 / Dec 10: 2 Cms chimio Dec 10  
05 / 12 / 10 10 211 74 de 11 21, 10

17-01-11 Act chimio / 100 cc Bu  
28/02/11 Accord cure chimio Néo du colon

05/07/11 D+ Adm 16/06

08/11 Polypates -> Echo Doyls  
10/03/11 Colopette Picholono + BB

6459

6459

# FICHE MEDICALE D'ADMISSION

☒ ADHERENT ☐ CONJOINT ☐ ENFANT

Photo

Nom : ARRAK Prénom : AICHA

Matricule : 6459 Date de naissance : 1955 Sexe : F

Date

Médecin

Ex. clinique : Poids

Coeur

T. A.

Ap. resp.

Ap. dig

Urines

Hernies

Râte

Varices

Réflexes

Ex. complémentaires :

Antécédents :

02/12/11. Scans Cerebral  
H du 21/11

13 JAN 2012

Neo Polon H du 12/12 - BB  
+ Bilan

30 MARS 2012

H du 18/3 - BB

19-06-12

SC PFC Cerebral

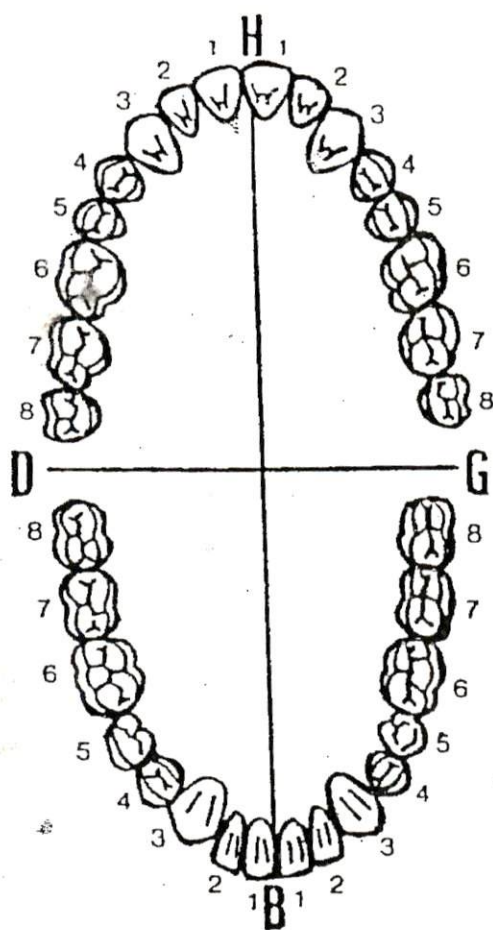
OD = +2,25 (-150, 25°)

OG = +3 (-5, 180°)

NA3 + 2,50.



**OBSERVATIONS:**



Dates	Actes	Observations
24 OCT. 2012	BPA D20+26	Bio+obt 23 (F) RXX
6 Dec 2015	Aa D55	PAP > 6el" / 151617, 2526.
	restitut auai	PAP 8 jorkil 2006

~~19-08-12~~ OK REC Loubie

22 JUN 2012 OK JRM Loubie

05 JUL 2012

Plumetise JRM Loubie

01 OCT. 2012

REC Jean BB 27/09

19-12-12 OK lo-boilat (Lo-bo pre)

24-12-13 OK REC Loubie

VL ON = +2,50 (-1,50 à 50°)  
OG = +2,50 (-2,25 à 170°)  
VP OAG = +2,25

10/02/13 Neo Colon Bihing Abi + BB

11-08-14 OK JRM Neo Colon  
Echo chet pul (05-08-14) +  
RX pul (05-06-14) + Bk  
(03-06-14) + Rincage clench  
(06-06-14)

12/01/15 Neo In Colon Bk Thora N<sup>e</sup>

Echop Abi Pelin + BB 11/12/14

14 OCTO 2015 V Echocidre soje fait

16 OCTO 2015

① D1 Thora OK fait Comras Bles

② Dyphadie H 12/10/15 + BB



11.1 Nov 2015

Dyspnoe  
F00  
estomac -

BB

(OK for <sup>tu</sup> infants) -  
24 Mar 2016  
Mélancolie de l'adulte Echo of the  
of me

06-09-17 OK Rtn

① Lucif

VL 00  $\rightarrow$  2,50 (-2,00 30°)

OG  $\rightarrow$  2,50 (-3,50 180°)

VP  $\rightarrow$  0,00  $\rightarrow$  3,00

② dyspnoe + recordiofre  
C + ECG + EDCap +  
Holler ECG + harker  
(07-08-17)

12.7 Sept 2017

troubles du rythme H en 4/09

06-12-17 OK Rtn H rythme C-choix  
+ Holler ECG  
+ harker 03me (05-11-17)  
06-12-17 28/11/19 cardio







# Laboratoire d'anatomie et cytologie pathologiques

Dr. Meryem CHERKAoui

Diplômée de l'Université Claude Bernard de Lyon - FRANCE

Casablanca, le 19/08/2010

Nom & Prénom : **ARRAK Alcha**  
 Prescrit par : **Dr BENKIRANE Mohamed Jalil**  
 Ref. : **10H1138**

Prélevé et parvenu au laboratoire : **18/08/2010**  
 Organe ou siège du prélèvement : **Biopsies gastriques et caecales.**  
 Renseignement(s) clinique(s) : **Age : 55 ans**  
**gastrite érythémato-érosive. Tumeur caecale bourgeonnante.**

## COMPTE RENDU ANATOMOPATHOLOGIQUE

### \*Caecum:

5 plans de coupe histologiques séries sont réalisés sur les fragments biopsiques multiples adressés. Sur ces biopsies est en effet observée une prolifération tumorale maligne carcinomateuse infiltrante à stroma réaction fibro-inflammatoire ; l'aspect histologique observé est celui d'un adénocarcinome Lieberkühnien bien différencié tubulo-villeux composé de glandes carcinomateuses de calibre variable, parfois branchues, possédant un épithélium cylindrique souvent stratifié, aux noyaux hyperchromatiques allongés, fortement nucléolés, à polarité ponctuellement altérée. De nombreuses mitoses sont repérées.

### \*Estomac:

Les 3. prélèvements biopsiques examinés ont intéressé une muqueuse antro-fundique inflammatoire, micro-congestive, à surface focalement érodée au niveau antral où l'infiltrat inflammatoire interstitiel paraît légèrement plus dense, composé de lymphoplasmocytes et de polynucléaires épars, sujets d'une exocytose épithéliale minime, focale. On décrit quelques groupes glandulo-cryptiques à mucosécrétion réduite ou partiellement dédifférenciés avec un petit foyer de métaplasie entéroïde débutante antral.

Sur préparation histochimique colorée au Giemsa réalisée à titre systématique sont repérés des *Helicobacters pylori* en quantité modérée.

## CONCLUSION:

**\*Adénocarcinome Lieberkühnien bien différencié infiltrant caecal.**

**\*Gastrite interstitielle antro-fundique micro-érosive légère, avec foyer de métaplasie intestinale antral et HP(++).**

Dr. Meryem CHERKAoui

Laboratoire de Pathologie

59, Bd. Rahal El Meskini - Casablanca

59, Bd Rahal El Meskini - 3<sup>e</sup> étage

Tél : 05 22 54 01 93 - Fax : 05 22 44 78 02

Email : pathologie@casamail.com

Patente : 34303849 - I.F. : 41903849

*22/10/10*  
*[Signature]*

**Dr. Mohammed Jalil BENKIRANE**

Spécialiste en Hépatogastroentérologie

Diplômé de la Faculté de Médecine de Paris  
Ancien Attaché au CHU Bichat (Paris) et à l'Hôpital de Poissy  
Diplômé en Endoscopie Digestive (Fibroscopie - Coloscopie)  
Diplômé en Echographie Digestive  
Diplômé en Nutrition (Obésité, Surpoids, Maigreur)  
Membre de la Société Française de Gastro-entérologie



الدكتور محمد جليل بنكيران

إختصاصي في أمراض الكبد والجهاز الهضمي والبواسير

خريج كلية الطب بباريس  
ملحق سابق بمستشفيات باريس  
مجاز في الكشف بالمنظار  
مجاز في الكشف بالتلفزة  
مجاز في علاج أمراض التغذية (السمنة والضعف)  
مجاز في الجمعية الفرنسية للجهاز الهضمي




Casablanca, le :



fausse hospitalisation  
- ARRATK Arche par  
F e C. S. S.  
D. L. M., recto-recto,  
A. H. M. S. 2. 6

11/19/10  
beel



13, Zénate عين توجطات - إقامة إلياس - الطابق الثاني (قرب مصحة بدر) - الدار البيضاء  
13, Rue Aïn Taoujtate - Résidence Ileas - 2ème Etage (en face Clinique Badr) - Casablanca  
Tél/Fax : 05 22 27 03 53 / 06 12 08 57 57 : فاكس / الهاتف - Urgences : 06 61 10 27 53





# مصلحة الاختصاصات الشفاء Clinique des Spécialités Achifaa

Angle Rue Lahcen El Arjouni et Lavoisier (face Hôpital 20 Août) - Tél.: 05 22 86 22 86  
05 22 85 92 20 (10 L.G.) - Fax : 05 22 86 22 23 - Casablanca - Maroc

E-mail : Cliniqueachifaa@menara.ma

Professeur M. KAFIH  
Chirurgie

M. ARAIK

Casablanca, le : 12.9.12

M. 06459  
Aïcho.



Mise en plan de chambre  
implantée par  
Chimiekerfi

20/9/12

Dr. KAFIH Med.  
PROFESSEUR AGREGÉ  
CHIRURGIEN  
CASABLANCA

Secrétariat et Consultation : 2ème étage - Tél.: 05 22 86 39 38

URGENTES 24 / 24 مستعجلات



NR 6459

ص 187



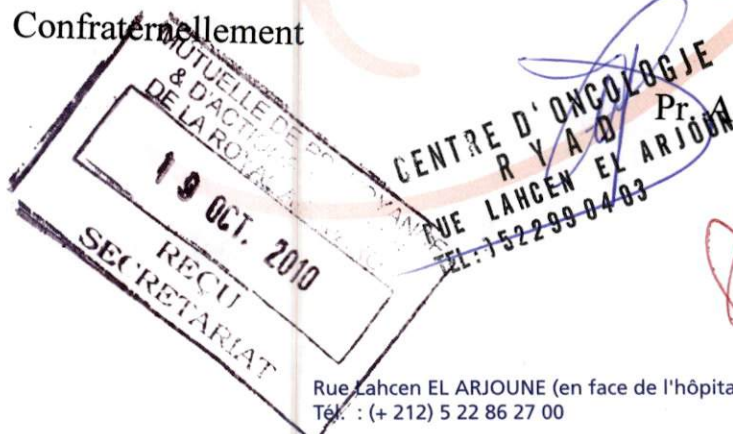
Cher confrère,

Madame ARRAK Aicha ayant droit à la couverture médicale par l'organisme dont vous représentez le conseil, présente une néoplasie du colon opérée nécessitant une chimiothérapie, dont le détail vous le trouvez ci-joint.

Je reste à votre entière disposition pour plus d'information.

En attendant votre réponse, veuillez croire, cher confrère, en mes salutations les plus distinguées.

Confraternellement







Professeur A.ACHARKI  
Oncologie-radiothérapie  
Secrétariat : P 108

Docteur O. ALAMI  
Oncologie-radiothérapie  
Secrétariat : P 109

Docteur H. EL BOUSSAIRI  
Oncologie-radiothérapie  
Secrétariat : P 109

Docteur A. MOKADDEM  
Oncologie-radiothérapie  
Secrétariat : P 109

Mme H.MAALAL  
D.A.F  
Poste : 101

Mme S.JEBBARI  
Physicienne Médicale  
Poste : 107

Mr Y.HERRASSI  
Physicien Médical  
Poste : 107

Mme H.BOUAYAD  
Pharmacienne  
Poste : 106

Monsieur le Médecin Conseil

MUPRAS/RAM  
CASA

Objet : Demande de prise en charge

Cher Confrère,

Je vous prie de bien vouloir trouver, ci-joint, les renseignements cliniques concernant :

MME ARRAK AICHA

Ayant droit à la couverture médicale par l'organisme dont vous assurez le conseil.

Je vous sollicite pour les démarches administratives et pour l'attribution  
d'une prise en charge

Avec mes remerciements, veuillez croire, Cher Confrère, à mes considérations les meilleures.

Mutuelle : MUPRAS/RAM  
Renseignements cliniques : NEOPLASIE DU COLON  
Traitement proposé : CHIMIOTHERAPIE

Des modifications du traitement pourraient survenir en fonction des évaluations et de l'évolution de la maladie  
Observations : .....

CENTRE D'ONCOLOGIE  
RYAD  
Rue Lahcen EL ARJOUN  
CASABLANCA  
Tél: 05 22 86 27 00 GSM: 06 61 99 67 26  
Fax: 05 22 86 25 56

Cabinet d'Oncologie  
Abdelmoumen  
Professeur Abdelkader ACHARKI  
104, Bd Abdelmoumen-Casa  
Tél: 02990403 Fax: 22988208

Casablanca, le 13/01/2011



## PROTOCOLE DE CHIMIOOTHERAPIE

Professeur A. ACHARKI  
Oncologie-radiothérapie  
Secrétariat : P 108

Docteur O. ALAMI  
Oncologie-radiothérapie  
Secrétariat : P 109

Docteur H. EL BOUSSAIRI  
Oncologie-radiothérapie  
Secrétariat : P 109

Docteur A. MOKADDEM  
Oncologie-radiothérapie  
Secrétariat : P 109

Mme H. MAALAL  
D.A.F.  
Poste : 101

Mme S. JEBBARI  
Physicienne Médicale  
Poste : 107

Mr Y. HERRASSI  
Physicien Médical  
Poste : 107

Mme H. BOUAYAD  
Pharmacienne  
Poste : 106

Mon Cher Confrère,

Je vous prie de bien vouloir trouver, ci-joint, les renseignements cliniques concernant :

MME AARAK AICHA

Indication de la pathologie : Néoplasie DU *Colon*

Produits injectés :

- Oxaliplatine 1 Dose
- Fehab de Co+ 500
- 5Fu 3g
- Ohter 1ap
- Sohestral 40g
- Ouer 3ap

T1-15

Procédures envisagées :

☐ Bolus

☒ Semie Continue

☐ Continue

Nombre de séances prévues : .....

Modalités de la mise en œuvre : .....

CENTRE D'ONCOLOGIE  
RYAD  
Rue Lahcen EL ARJOUN  
CASABLANCA  
Tél 05.22.86.27.00 (LG) GSM: 06.61.99.67.26  
Fax 05.22.86.25.56

Cabinet d'Oncologie-radiothérapie  
Abdelmounir ACHARKI  
Professeur Abdelmounir ACHARKI  
104 Bd Abdelmounir - Casa  
Tél 022999403 Fax 22988208  
Casablanca, LE 13/01/2011