

## FICHE MEDICALE D'ADMISSION

ADHERENT - ~~CONJUGÉ~~ - ~~ENFANT~~NOM : SALIH Prénoms : Ahmed.Date de naissance : 11-04-57 Sexe : M

Date

3 OCT. 1980

Médecin

Dr. BOUJIBAR

Ex. Clinique :

Poids

60 kg  
NL

Coeur

T.A.

13/7

Ap. resp.

RAS

Ap. dig.

RAS

Urines

A

0

S

0

Hernies

Neant

Râle

NL

Varices

Réflexes

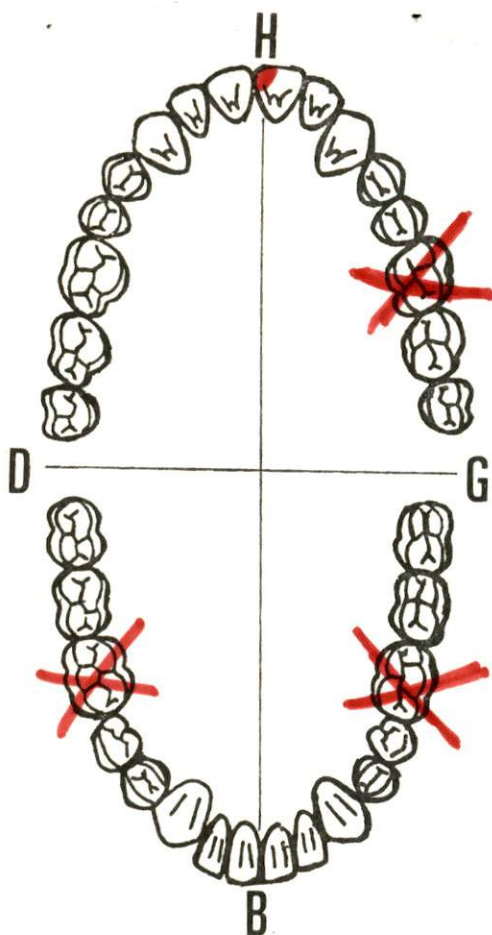
Nx

Ex. Complémentaires :

Antécédents :

1/4/02 suivie orthopédie27/6/3 suivie DM + 2,10 (+1,25 800/)  
06 13/7 (-2,10 1100)1/4/04 suivie DM - (+2,15) à 16° ultra-cho  
NL OG = (+1,100) à 30°1/8 DM = +1,50 (+2,10) à 16°  
OG = -1,50 (+1,100) à 30°

# VISITE D'ADMISSION - CONTROLE DENTAIRE



OBSERVATIONS: <sup>3 OCT 1980</sup> fracture de l'angle

Dates	Actes	Observations
27 SEP. 1996	047 22 D.	
08 AOÛT 2007	76 Rx E3 + Act D24	
05 Sept 2017	BPR D20	obt 46 ⊕ Act.
13 Mars 2018	Acc D540	3ccn(454647)(RiAtt)
15 Mai 2018	BPR D540 (Acc 13 318)	



1/8/05 bl reg ylll

9/9/05 frecardulgis → G. eff. + Ch. Hopper → A

10/11/05 lutt OP/05 = -0,25 add +2,50

21/11/06 | ON =  $(65 - 0,50) + 0,75$   
VL | 05 = -0,25

VP | 05 =  $(65 - 0,50) + 3,25$   
05 = +2,75

12/8/08 IHA → Ruler bar

13/5/09 Att 00: (150 + 0,75) + 2,75 VP

OG:  $(145 + 0,25) + 3$

OD:  $(170 - 4) + 2$

OG:  $(95 - 4,75) + 2,75$  VL

08/02/11 le Rafter tensionnel le 29/02/12  
+ BB du 27/02/11

14/5/11 @ Bla de brèche

Echo com

② ON + 1,75 add + 3,50 (OD)  
OG + 1,50 + 3 (OG)

07 FEV. 2013

OD + 2,75

OG + 3,25

add + 2,25



18-22-15 OUPEN peulac (31-03-14)  
+ line 16

$$VL = 00 = (90^\circ - 3) + 4$$

$$OG = (125^\circ - 3) + 4$$

$$VP ODC \text{ a.s.t} = +2,25$$

01. Juin 2016

$$\frac{00 + 2,25}{00 + 8} / 101 + 2,00$$

30 Aout 2016 Pedro Rany Kim in Society -  
map - examen Rany

131 Aout 2016

OK pour 2 Seors R+70 km  
(par Dr Puyjoly)

10 Nove 2016

H7A 70m  
BB 70m (28/09/16)

11 Nov 2016

Rhumatisme H 8/08

20 Seors Reedmats + P+ Rachis

123 Mars 2017

Cephalis (3 22/02/17)  
m (11/02/17)

103 Jan 2018

Bronchite H 10/11 - RKM  
+ BB

30-31-18 ou R+70 km

$$VL \text{ en} = +4 (-325, 80^\circ)$$

$$OG = +4 (-3,00 \text{ a } 115^\circ)$$

$$VP \text{ a.s.t} \text{ ODC} = +2,25$$





**MUPRAS**

Mutuelle de Prévoyance  
& d'Actions Sociales  
de Royale Air Maroc

**FICHE MEDICALE D'ADMISSION**

☒ ADHERENT ☐ CONJOINT ☐ ENFANT

Photo

Nom : SALIH Prénom : AHMED

Matricule : 3535 Date de naissance : 11-04-57 Sexe : M.

Date : \_\_\_\_\_ Médecin : \_\_\_\_\_

Ex. clinique : Poids \_\_\_\_\_

Coeur \_\_\_\_\_

T.A. \_\_\_\_\_

Ap. resp \_\_\_\_\_

Ap. dig \_\_\_\_\_

Urines [ A \_\_\_\_\_  
S \_\_\_\_\_

Hernies \_\_\_\_\_

Râte \_\_\_\_\_

Varices \_\_\_\_\_


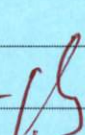

Réflexes \_\_\_\_\_

Ex. complémentaires : \_\_\_\_\_

Antécédents : \_\_\_\_\_

10.5 Avril 2018

R.M.

~~Benjamin~~   
Virus with  Selective expl  
(23/11/18)  
20/9/18 REC  35 (06/9/18)

ACCORD MUPRAS : \_\_\_\_\_



The diagram illustrates a tooth arch with teeth numbered 1 through 8 on both the left and right sides. The arch is divided into four quadrants by a vertical line. The top is labeled 'Haut' and the bottom is labeled 'Bas'. The teeth are arranged in a semi-circular pattern, with the central incisors (1) at the top and the molars (8) at the bottom. The diagram shows the progression of tooth development from the center (1) outwards (2, 3, 4, 5, 6, 7, 8).

[illegible][illegible]