

RECOMMANDATIONS IMPORTANTES A LIRE POUR ACTIVER LES REMBOURSEMENTS ET EVITER LES REJETS

Conditions générales :

Le cadre réservé à l'adhérent doit être dûment renseigné.

Le cadre réservé au médecin doit être renseigné par le praticien lui-même notamment la nature de la maladie.

La validité de la feuille de soins est limitée à 3 mois à compter de la première consultation.

L'entente préalable est exigée pour toute hospitalisation médicale, chirurgicale, soins dentaires spéciaux, extractions multiples, parodontie orthodontie, prothèses dentaires, prothèses auditives ou orthopédiques ainsi que pour tous les actes effectués en série.

En cas d'accident, une déclaration précisant les causes et circonstances de l'accident est à joindre à la feuille de soins.

Pharmacie :

Les vignettes des médicaments doivent être obligatoirement jointes aux ordonnances.

Pour les médicaments sans vignettes une facture de la pharmacie doit être jointe.

Biologie et Biologie :

La facture ainsi qu'une copie des résultats des analyses ou du compte rendu (sous pli confidentiel) doivent être jointes à l'ordonnance médicale pour toute demande de remboursement.

Un pli confidentiel du médecin prescripteur des analyses ou radios peut être demandé par le médecin conseil de la mutuelle.

Optique :

L'ordonnance du médecin prescripteur et la facture de l'opticien sont à joindre à la feuille de soins.

Educateur :

L'entente préalable renseignée par le médecin prescripteur est exigée avant le début des séances de rééducations.

Pour le remboursement, la facture et le calendrier des séances effectuées sont à joindre à la feuille de soins.

Maladie :

En cas de prothèses ou de traitement canalaires, l'accord préalable renseigné sur la feuille de soins est obligatoire avant le début de traitement.

La facture doit être jointe à la feuille de soins pour toute demande de remboursement.

La radio-après soins est obligatoire en cas de prothèses ou de traitement canalaires.

Maladie et Affection Longue Durée ALD et ALC :

La déclaration de maladie chronique doit être renseignée par le médecin prescripteur et renouvelée tous les 6 mois.

Adresses Mails utiles

Réclamation : contact@mupras.com
Prise en charge : pec@mupras.com
Adhésion et changement de statut : adhesion@mupras.com

MUPRAS garantit le respect de la loi n° 09-08 relative à la protection des personnes physiques à l'égard du traitement des données à caractère personnel.

MUPRAS : Centre Allal Ben Abdellah - 6ème Etage Angle Rue Mohamed Fakir et Rue Allal Ben Abdellah - Quartier de l'Honneur
Casablanca 20000 - Tél. : 05 22 20 45 45 (LG) - Fax : 05 22 22 78 18 - www.mupras.com



Déclaration de Maladie

N° P19-0045064

☐ Maladie

☒ Dentaire

☐ Optique

☐ Autres

Cadre réservé à l'adhérent (e)

Matricule : 8972

Société : ROYAL AIR MAROC

☐ Actif

☒ Pensionné(e)

☐ Autre :

Nom & Prénom : EL MAAROUFI MUSTAPHA

Date de naissance : 19/06/1957

Adresse : 36 rue Socrate Maarif

Casablanca

Tél. : 06 67 31 17 89

Total des frais engagés : Dhs

Cadre réservé au Médecin

Cachet du médecin :



Date de consultation : 25/11/2019

Nom et prénom du malade : Dr El Maaroufi Mustapha Age :

Lien de parenté : ☒ Lui-même

☐ Conjoint

☐ Enfant

Nature de la maladie : Consultation

En cas d'accident préciser les causes et circonstances :

Dans le cas où la maladie aurait un caractère confidentiel, communiquer les renseignements sous pli confidentiel à l'attention du médecin conseil de la Mutuelle.

J'atteste sur l'honneur l'exactitude des renseignements portés sur la présente déclaration. Je déclare avoir pris connaissance de la clause relative à la protection des données personnelles.

Fait à :

Le : 25/11/2019

Signature de l'adhérent(e) :

ACCUEIL


RELEVÉ DES FRAIS ET HONORAIRES

Dates des Actes	Natures des Actes	Nombre et Coefficient	Montant détaillé des Honoraires	Cachet et signature du Médecin attestant le Paiement des Actes

EXECUTION DES ORDONNANCES

Cachet du Pharmacien ou du Fournisseur	Date	Montant de la Facture

ANALYSES - RADIOGRAPHIES

Cachet et signature du Laboratoire et du Radiologue	Date	Désignation des Coefficients	Montant des Honoraires
	28/09/2012	Rx Panoramique	150,00 DP

AUXILIAIRES MEDICAUX

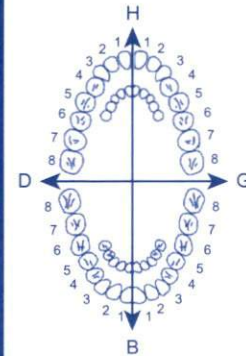
Cachet et signature du Praticien	Date des Soins	Nombre				Montant détaillé des Honoraires
		AM	PC	IM	IV	

RELEVÉ DES FRAIS ET HONORAIRES

Le praticien est prié de préciser la dent traitée, l'acte pratiqué en indiquant la nature des soins.

Important :

Veillez joindre les radiographies en cas de prothèses ou de traitement canaux, ainsi que le bilan d

SOINS DENTAIRES	Dents Traitées	Nature des Soins	Coefficient	
		Consultation		COEFFICIENT DES TRAVAUX
		Consultation		
				MONTANTS DES SOINS
				DEBUT D'EXECUTION
				FIN D'EXECUTION

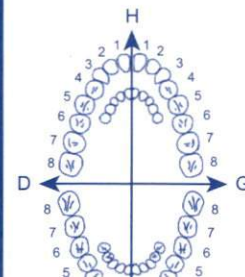
O.D.F PROTHESES DENTAIRES

DETERMINATION DU COEFFICIENT MASTICATOIRE

H	
25533412	21433552
00000000	00000000
B	
00000000	00000000
35533411	11433553

(Création, remont, adjonction)

Fonctionnel, Thérapeutique, nécessaire à la profession



COEFFICIENT DES TRAVAUX

MONTANTS DES SOINS

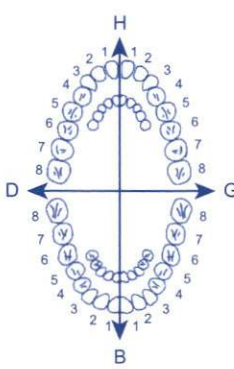
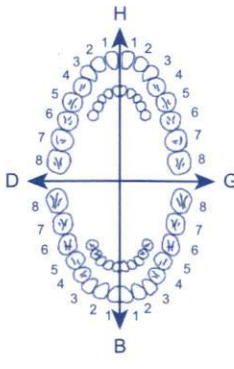
DATE DU DEVIS

RELEVÉ DES FRAIS ET HONORAIRES

Le praticien est prié de préciser la dent traitée, l'acte pratiqué en indiquant la nature des soins.

Important :

Veuillez joindre les radiographies en cas de prothèses ou de traitement canaux, ainsi que le bilan de l'ODF.

SOINS DENTAIRES	Dents Traitées	Nature des Soins	Coefficient																									
		Consultation	20	Coefficient DES TRAVAUX																								
		Consultation	20																									
				MONTANTS DES SOINS																								
				DEBUT D'EXECUTION																								
				FIN D'EXECUTION																								
O.D.F PROTHESES DENTAIRES	DETERMINATION DU COEFFICIENT MASTICATOIRE																											
	<table border="1"> <thead> <tr> <th colspan="2">H</th> <th colspan="2">G</th> </tr> </thead> <tbody> <tr> <td>25533412</td> <td>21433552</td> <td></td> <td></td> </tr> <tr> <td>00000000</td> <td>00000000</td> <td></td> <td></td> </tr> <tr> <th>D</th> <th></th> <th></th> <th>B</th> </tr> <tr> <td>00000000</td> <td>00000000</td> <td></td> <td></td> </tr> <tr> <td>35533411</td> <td>11433553</td> <td></td> <td></td> </tr> </tbody> </table>			H		G		25533412	21433552			00000000	00000000			D			B	00000000	00000000			35533411	11433553			
	H		G																									
	25533412	21433552																										
	00000000	00000000																										
	D			B																								
	00000000	00000000																										
	35533411	11433553																										
	[Création, remont, adjonction] Fonctionnel, Thérapeutique, nécessaire à la profession																											

VISA ET CACHET DU PRATICIEN ATTESTANT LE DEVIS

VISA ET CACHET DU PRATICIEN ATTESTANT L'EXECUTION

Le 25/10/19

ORDONNANCE

M^r El Naaroufi Mustapha

Ra pavora p-e

OBSTETRIQUE DERB GHALLEF
Bd. Anoual et Bd. Abdelmoumen
Abdelmoumen Center
Tél : 05 22 86 01 25

CHIRURGIEN D'EXTENSION
Docteur Nadia SAADI
2, Rue Socra
3^{ème} Etage Appl. 7 - Casablanca
Tél : 05 22 25 32 78

الدكتورة نادية سعيدي

Dr Nàdia SAADI

Chirurgien Dentiste



Casablanca, le:

13/09/2019

El mawafi Mustafa

Ra panoramique

RADIOLOGIE DERR GHALLEF
50, Bd. Anoual el Bd. Abdelmoumen
Abdelmoumen Center
Tél : 05 22 86 01 25

Docteur Nàdia SAADI
CHIRURGIEN DENTISTE
52, Rue Socrate Quartier Maârif Extension
Etage 3 - Appartement 7 - Casablanca
Tél : 05 22 25 32 78



52, Rue Socrate Quartier Maârif Extension 3^{ème} Etage Appt.
Casablanca - Tél.: 05.22.25.32.78

الفحص بالأشعة درب غلف

RADIOLOGIE DERB GHALLEF

Angle Bd Anoual et Abdelmoumen

DOCTEUR HAMDOUNE Mustapha

Spécialiste en RADIOLOGIE
Lauréat de la Faculté de Médecine de Paris
Diplômé en IMAGERIE des SEINS ,ORL et Maxillo-faciale
Ancien Praticien Hospitalier des hôpitaux de France



Professeur EL ABBASSI SKALLI Aziza

Specialiste en RADIOLOGIE
EX Professeur en Radiologie au CHU
et la Faculté de Médecine Casablanca
Diplômée en IMAGERIE de la FEMME de la F.M.P.
Ancien Praticien des hôpitaux de France

- SCANNER MULTIBARRETTES 3D (32 COUPES) • ANGIOSCANNER • COLOSCOPIE VIRTUELLE • IMAGERIE DE LA FEMME
- MAMMOGRAPHIE NUMERIQUE • OSTEODENSITOMETRIE • RADIOLOGIE • PANORAMIQUE DENTAIRE NUMERIQUE • CONE BEAM
- DENTASCANNER • TELERADIO A 4m • ECHOGRAPHIE 3D4D • DOPPLER COULEUR • PONCTION BIOPSIE GUIDEE • IRM

Casablanca, le 28/10/2019

FACTURE : 05001/2019

NOM ET PRENOM : EL MAAROUFI MUSTAPHA

TYPE EXAMEN : RX PANORAMIQUE NUMERIQUE

MONTANT : 150 DH

CENT CINQUANTE DH

RADIOLOGIE DERB GHALLEF
Angle Bd. Anoual et Bd. Abdelmoumen
Abdelmoumen Center
Tél : 05 22 86 01 25

المحمول : 06 61 20 33 31 - GSM : الهاتف : 0522.86.01.25 / 86.10.68 - Tél.

ملتقى شارع أنوال وعبد المومن - الطابق السفلي - إقامة عبد المومن سنتر - بجانب مقهى سيزان - الدار البيضاء
Angle BD. Anoual et BD. Abdelmoumen - rez-de-chaussee - Resd. Abdelmoumen Center - A côté de Café Seazen - Casablanca
Fax : 0522.86.59.45 - Email : radiologiederbghallef@gmail.com - I.C.E.: 001850004000042
IF : 20729789 - RC : 367455 - TAX PRO : 34705167 - N° AFFL : 5307782

الفحص بالأشعة درب غلف

RADIOLOGIE DERB GHALLEF

Angle Bd Anoual et Abdelmoumen

DOCTEUR HAMDOUNE Mustapha

Spécialiste en RADIOLOGIE
Lauréat de la Faculté de Médecine de Paris
Diplômé en IMAGERIE des SEINS ,ORL et Maxillo-faciale
Ancien Praticien Hospitalier des hôpitaux de France



Professeur EL ABBASSI SKALLI Aziza

Specialiste en RADIOLOGIE
EX Professeur en Radiologie au CHU
et la Faculté de Médecine Casablanca
Diplômée en IMAGERIE de la FEMME de la F.M.P.
Ancien Praticien des hôpitaux de France

- SCANNER MULTIBARRETTES 3D (32 COUPES) • ANGIOSCANNER • COLOSCOPIE VIRTUELLE • IMAGERIE DE LA FEMME
- MAMMOGRAPHIE NUMERIQUE • OSTEODENSITOMETRIE • RADIOLOGIE • PANORAMIQUE DENTAIRE NUMERIQUE • CONE BEAM
- DENTASCANNER • TELERADIO A 4m • ECHOGRAPHIE 3D4D • DOPPLER COULEUR • PONCTION BIOPSIE GUIDEE • IRM

Casablanca, le 20/09/2019

FACTURE : 05002/2019

NOM ET PRENOM : EL MAAROUFI MUSTAPHA

TYPE EXAMEN : RX PANORAMIQUE NUMERIQUE

MONTANT : 150 DH

CENT CINQUANTE DH



Tél. : 0522.86.01.25 / 86.10.68 : الهاتف : GSM : 06 61 20 33 31 : المحمول

ملتقى شارع أنوال و عبد المومن - الطابق السفلي - إقامة عبد المومن سنتر - بجانب مقهى سيانز - الدار البيضاء
Angle BD. Anoual et BD. Abdelmoumen - rez-de-chaussee - Resd. Abdelmoumen Center - A côté de Café Seazen - Casablanca
Fax : 0522.86.59.45 - Email : radiologiederbghallef@gmail.com - I.C.E.: 001850004000042
IF : 20729789 - RC : 367455 - TAX PRO : 34705167 - N° AFFL : 5307782

الفحص بالأشعة درب غلف

RADIOLOGIE DERB GHALLEF

Angle Bd Anoual et Abdelmoumen

DOCTEUR HAMDOUNE Mustapha

Spécialiste en RADIOLOGIE
Lauréat de la Faculté de Médecine de Paris
Diplômé en IMAGERIE des SEINS ,ORL et Maxillo-faciale
Ancien Praticien Hospitalier des hôpitaux de France



Professeur EL ABBASSI SKALLI Aziza

Specialiste en RADIOLOGIE
EX Professeur en Radiologie au CHU
et la Faculté de Médecine Casablanca
Diplômée en IMAGERIE de la FEMME de la F.M.P.
Ancien Praticien des hôpitaux de France

• SCANNER MULTIBARRETTES 3D (32 COUPES) • ANGIOSCANNER • COLOSCOPIE VIRTUELLE • IMAGERIE DE LA FEMME
• MAMMOGRAPHIE NUMERIQUE • OSTEODENSITOMETRIE • RADIOLOGIE • PANORAMIQUE DENTAIRE NUMERIQUE • CONE BEAM
• DENTASCANNER • TELERADIO A 4m • ECHOGRAPHIE 3D4D • DOPPLER COULEUR • PONCTION BIOPSIE GUIDEE • IRM

Casablanca , le 28/10/2019

PATIENT : EL MAAROUFI MUSTAPHA
EXAMEN(S) REALISE(S) : **RX PANORAMIQUE NUMERIQUE**

TECHNIQUES :

Acquisition d'un panoramique numérique 2D par un appareil permettant la réalisation d'une acquisition 3D (Cone Beam).

La radiographie panoramique est un format 1/1.

Un CD est fourni comportant un logiciel de viewer permettant la visualisation de la radiographie avec des filtres différents ,en plus d'outils de mesure .

RESULTAT :

Caries dentaires mésiales de la 11 et 44.

Pas de clarté apico-dentaire.

Pas de granulome apical.

Pas d'anomalie des ATM.

Confraternellement

Signature électronique PR.A.SKALLI

RADIOLOGIE DERB GHALLEF
Angle Bd. Anoual et Bd. Abdelmoumen
Abdelmoumen Center
Tél : 05 22 86 01 25

المحمول : GSM : 06 61 20 33 31 - الهاتف : 0522.86.01.25 / 86.10.68 - Tél. : 0522.86.01.25 / 86.10.68

شارع أنوال وعبد المومن - الطابق السفلي - إقامة عبد المومن سنتر - بجانب مقهى سيان - الدار البيضاء
Angle BD. Anoual et BD. Abdelmoumen - rez-de-chaussee - Resd. Abdelmoumen Center - A côté de Café Seazen -
Fax : 0522.86.59.45 - Email : radiologiederbghallef@gmail.com - I.C.E.: 001850004000042
IF : 20729789 - RC : 367455 - TAX PRO : 3470516Z - N° AFEI : 5287782

الفحص بالأشعة درب غلف

RADIOLOGIE DERB GHALLEF

Angle Bd Anoual et Abdelmoumen

DOCTEUR HAMDOUNE Mustapha

Spécialiste en RADIOLOGIE
Lauréat de la Faculté de Médecine de Paris
Diplômé en IMAGERIE des SEINS ,ORL et Maxillo-faciale
Ancien Praticien Hospitalier des hôpitaux de France



Professeur EL ABBASSI SKALLI Aziza

Specialiste en RADIOLOGIE
EX Professeur en Radiologie au CHU
et la Faculté de Médecine Casablanca
Diplômée en IMAGERIE de la FEMME de la F.M.P.
Ancien Praticien des hôpitaux de France

- SCANNER MULTIBARRETTES 3D (32 COUPES) • ANGIOSCANNER • COLOSCOPIE VIRTUELLE • IMAGERIE DE LA FEMME
- MAMMOGRAPHIE NUMERIQUE • OSTEODENSITOMETRIE • RADIOLOGIE • PANORAMIQUE DENTAIRE NUMERIQUE • CONE BEAM
- DENTASCANNER • TELERADIO A 4m • ECHOGRAPHIE 3D4D • DOPPLER COULEUR • PONCTION BIOPSIE GUIDEE • IRM

Casablanca , le 20/09/2019

PATIENT : EL MAAROUFI MUSTAPHA
MEDECIN TRAITANT : DR SAADI NADIA
EXAMEN(S) REALISE(S) : RX PANORAMIQUE NUMERIQUE

TECHNIQUES :

Acquisition d'un panoramique numérique 2D par un appareil permettant la réalisation d'une acquisition 3D (Cone Beam).

La radiographie panoramique est un format 1/1.

Un CD est fourni comportant un logiciel de viewer permettant la visualisation de la radiographie avec des filtres différents ,en plus d'outils de mesure .

RESULTAT :

Carie dentaire des dents 15 et 44

Clarté péri apicale de la dent 45.

Pas d'anomalie des ATM.

Confraternellement

Signature électronique PR.A.SKALLI

RADIOLOGIE DERB GHALLEF
Angle Bd. Anoual et Bd. Abdelmoumen
Abdelmoumen Center
Tél : 05 22 86 01 25

Tél. : 0522.86.01.25 / 86.10.68 : الهاتف : GSM : 06 61 20 33 31 : المحمول

ملتقى شارع أنوال وعبد المومن - الطابق السفلي - إقامة عبد المومن سنتر - بجانب مقهى سيان - الدار البيضاء

Angle BD. Anoual et BD. Abdelmoumen - rez-de-chaussee - Resd. Abdelmoumen Center - A côté de Café Seazen - Casablanca

Fax : 0522.86.59.45 - Email : radiologiederbghallef@gmail.com - I.C.E.: 001850004000042

IF : 20729789 - RC : 367455 - TAX PRO : 34705167 - N° AFFL : 5307782