

CLINIQUE FRANCE VILLE
CENTRE CARDIOVASCULAIRE

Patient : Mme HATLA ZAHIA
Prise en charge : MUPRAS
Date : 25/09/2023

Devis

176856

Clinique

Prestation	Quantité	Prix Unitaire	Total
DILATATION CORONAIRE AVEC POSE D1 STENT ACTIF	1	49 000,00	49 000,00
TOTAL			49 000,00


Encaissement Compte d'Autrui

Prestation	Quantité	Prix Unitaire	Total
MATÉRIELS ET DISPOSITIFS MÉDICAUX	1	12 500,00	12 500,00
TOTAL AUTRUI			12 500,00

Ventes en exonération de la TVA suivant l'article n°91-VI-1° du C.G.I

	TOTAL TTC
Total Devis	61 500,00





CLINIQUE CARDIOLOGIQUE FRANCEVILLE

مصحة القلب والشرابين فرانس قیل

Casablanca le 22/09/2023

Demande de prise en charge

Chers confrères et consœurs,

Mme HATLA ZAHIA coronarienne connu partiellement revascularisée sur la Coronaire droite le 05/2023, ayant deux lésions résiduelles significative de la marginale principale et de l'IVA proximale


Il y a une indication d'une double angioplastie de l'IVA proximale et de la marginale principale avec mise en place de deux stents actifs.

Veillez agréer mes salutations les plus respectueuses.

Dr EL **Signé Dr A. EL HAMMIRI**
Cardiologue
Cardiologue Interventionnel
Contact 06 68 17 35 89
INPE 051184911

ROYAUME DU MAROC
CARTE NATIONALE D'IDENTITE

المملكة المغربية
البطاقة الوطنية للتعريف




MOHAMED
ARRIF

14.05.1932

CABABLANCA ANFA

المدير العام للامن الوطني
عبد الحفيظ حموشي





N° B516673 رقم

Validé jusqu'au 06.08.2030 صلاحية إلى غاية



المطارات الملكية المغربية
royal air maroc





CARTE DE RETRAITE

ARRIF
MOHAMED
Matricule: 0000230



CLINIQUE CARDIOLOGIQUE FRANCEVILLE

مصحة القلب والشرابين فرانس قیل

Casablanca , le 05/05/2023

CORONAROGRAPHIE

PATIENT : **HATLA ZAHIA**
OPERATEUR : **DR. ELHAMMIRI AYOUB**
CORRESPONDANT : **DR TAJAOUI Abderrahim**

Voie d'abord: Radiale droite 5 F

Ctes Hémodynamiques:

Fréquence cardiaque: 80 /min

Rythme cardiaque : Rythme sinusal

Aorte (s/d-m) mmHg: 140/80 mmHg

Angiographie coronaire:

Réseau coronaire gauche :

. *Le tronc commun est de calibre normal sans lésion significative.*

. *L'artère inter ventriculaire antérieure proximale et moyenne siège d'une longue lésion significative à 70%*

. *L'artère circonflexe distale siège d'une lésion significative à 70% petit lit d'aval, marginale principale siège d'une lésion sévère à 80% bon lit d'aval*

Réseau coronaire droit :

. *L'artère coronaire droite ostiale siège d'une lésion significative à 70%, coronaire droite moyenne siège d'une lésion sévère à 95% bon lit d'aval.*

Conclusion :

Lésion significative longue de l'IVA proximale et moyenne

Lésion significative de la circonflexe distale

Lésion sévère de la marginale principale

Lésion significative de l'ostium de la coronaire droite

Lésion sévère de la coronaire droite moyenne

Indication

Angioplastie de la coronaire droite ostiale et moyenne avec mise en place d'un stent actif dans un premier temps.



Signé : **DR. ELHAMMIRI AYOUB**

Dr EL HAMMIRI AYOUB
Cardiologue
Cardiologue Interventionnel
Contact 06 68 17 35 89
INPE 091184911

393, Boulevard Ghandi - Casablanca - Maroc

Tél : +212 522 23 26 27 • Fax : +212 522 99 30 26 • Réanimateur de garde : +212 661 42 21 61

E-mail : cliniquefranceville@cliniquefranceville.com • Site Web : www.cliniquefranceville.ma

Patente : 34776707 Identifiant Fiscal : 40160087 CNSS : 7771125 RIB N° compte : 21211 9265722 000 5 Code swift : BCPO MAMC