

Dr JENANE Mohsine
Spécialiste en biologie clinique
Diplômé de la faculté de médecine
et de pharmacie de Louvain Belgique

Urgences
24H - 7J/7

Parking disponible

190026

د. الجنان محسن
إحيائي اختصاصي في التحاليل الطبية
و البيولوجيا السريرية
خريج كلية الطب و الصيدلة بلوفن بلجيكا

Dossier ouvert le : 09/01/24
Prélèvement reçu à 15:22
Edition du : 10/01/24 à : 12:58
Réf. : 24A400



Monsieur ZOUZAL AHMED

DDN : 11-02-1960
DA VINCI CLINIQUE

Page : 2/2

EXAMEN PARASITOLOGIQUE ET BACTERIOLOGIQUE DES SELLES

EXAMEN MACROSCOPIQUE

Aspect -----:	Selles pâteuses.
Couleur-----:	Brunâtre
Sang macroscopique-----:	Absence.
Parasites adultes -----:	Absence.

EXAMEN CYTOLOGIQUE

Leucocytes -----:	Absence.
Hématies -----:	Absence.
Cristaux -----:	Absence.
Fibres -----:	Absence.
Mucus -----:	Absence.

EXAMEN PARASITOLOGIQUE

Levures -----:	Absence.
Kystes -----:	Absence.
Oeufs -----:	Absence.
Parasites -----:	Absence.

EXAMEN BACTÉRIOLOGIQUE

Culture -----:	Absence de germes pathogènes
----------------	------------------------------

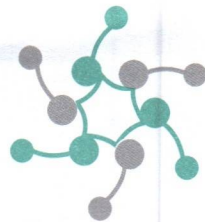
LABORATOIRE JENANE
Spécialiste en Biologie Clinique
Angle Mohammed El-Fidouzi (Ex Rue Jenner)
Rue des Hôpitaux - Casablanca
Tél : 05 20 750 750 / 05 22 26 97 26

BIOCHIMIE - HEMATOLOGIE - BACTERIOLOGIE - VIROLOGIE - IMMUNOLOGIE - PARASITOLOGIE - MYCOLOGIE
PROCRÉATION MEDICALEMENT ASSISTÉE (FIV - ICSI - PRESERVATION DE LA FERTILITÉ)

N°26, Angle Rue Med El Fidouzi (Ex Rue Jenner) et Rue des Hôpitaux, Quartier des Hopitaux - Casablanca

Tél.: 05 20 750 750 / 05 22 26 97 26 - Fax : 05 22 26 97 26 - E-mail : jenanelaboratoire@gmail.com

INPE : 093064533 - TP : 36341605 - IF : 50316904 - RC : 506765 - ICE : 002803827000030



Dr JENANE Mohsine
Spécialiste en biologie clinique
Diplômé de la faculté de médecine
et de pharmacie de Louvain Belgique

د. الجنان محسن
إحيائي اختصاصي في التحاليل الطبية
و البيولوجيا السريرية
خريج كلية الطب و الصيدلة بلوفن بلجيكا

Urgences
24H - 7J/7
Parking disponible

Dossier ouvert le : 09/01/24
Prélèvement reçu à 15:22
Edition du : 10/01/24 à 12:58
Réf. : 24A400



Monsieur ZOUZALAHMED
DDN : 11-02-1960
DA VINCI CLINIQUE

Page : 1/2

EXAMENS MICROBIOLOGIQUES

EXAMEN CYTOBACTERIOLOGIQUE DES URINES (ECBU)

EXAMEN MACROSOCOPIQUE

Aspect ----- : Clair
Couleur ----- : Jaunâtre

EXAMEN CHIMIQUE

pH ----- : 6
Glucose ----- : Négatif.
Protéines ----- : Négatif.
Sang ----- : Négatif.
Acétonurie ----- : Négatif.
Nitrites ----- : Négatif.

EXAMEN CYTOLOGIQUE

Cellules épithéliales ----- : Rares.
Hématies ----- : <10 /mm3
Leucocytes ----- : <10 /mm3
Cristaux ----- : Absence.
Cylindres ----- : Absence.
Levures ----- : Absence.
Trichomonas vaginalis ----- : Absence.
Autres ----- : Absence.

BACTERIOLOGIE

Examen direct ----- : Négatif.
Cultures ----- : Négative.

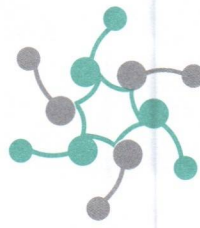
MYCOLOGIE

Cultures ----- : Négative.

CONCLUSION

Leucocyturie négative, bactériurie négative: Absence d'infection urinaire

DR JENANE MOHSINE
Spécialiste en Biologie Clinique
Angle Mohamed El-Fidouzi (Ex Rue Jenner)
Quartier des Hôpitaux - Casablanca
Tél. : 05 20 750 750 - Fax : 05 22 26 97 26
E-mail : jenanelaboratoire@gmail.com



Dr JENANE Mohsine
Spécialiste en biologie clinique
Diplômé de la faculté de médecine
et de pharmacie de Louvain Belgique

Urgences
24H - 7J/7
Parking disponible

Monsieur ZOUZAL AHMED

DDN : 11-02-1960
DA VINCI CLINIQUE

د. الجنان محسن
إحيائي اختصاصي في التحاليل الطبية
و البيولوجيا السريرية
خريج كلية الطب و الصيدلة بلوفن بلجيكا

Dossier ouvert le : 09/01/24
Prélèvement reçu à 13:23
Edition du : 09/01/24 à : 18:06
Réf. : 24A393



Page : 3/3

HORMONOLOGIE

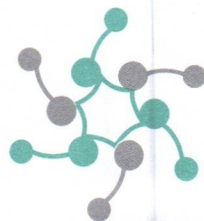
PROCALCITONINE ----- : 0.094 ng/ml
(Technique électrochimiluminescence COBAS E411 Roche)

* < 0.5 ng/ml:
Valeur normale, absence d'infection systémique
* 0.5 à 2 ng/ml:
Réponse inflammatoire systémique modérée
* 2 à 10 ng/ml:
Réponse inflammatoire systémique significative
* > 10 ng/ml:
Réponse inflammatoire systémique majeur en rapport avec un sepsis sévère

LABORATOIRE JENANE
Dr JENANE MOHSINE
Spécialiste en Biologie Clinique
4, Angle Mohamed El Fidouzi (ex Rue Jenner
et Rue des Hôpitaux - Casablanca)
Gsm: 06 61 31 22 42

BIOCHIMIE - HEMATOLOGIE - BACTERIOLOGIE - VIROLOGIE - IMMUNOLOGIE - PARASITOLOGIE - MYCOLOGIE
PROCRÉATION MEDICALEMENT ASSISTÉE (FIV - ICSI - PRESERVATION DE LA FERTILITÉ)

N°26, Angle Rue Med El Fidouzi (Ex Rue Jenner) et Rue des Hôpitaux, Quartier des Hopitaux - Casablanca
Tél.: 05 20 750 750 / 05 22 26 97 26 - Fax : 05 22 26 97 26 - E-mail : jenanelaboratoire@gmail.com
INPE : 093064533 - TP : 36341605 - IF : 50316904 - RC : 506765 - ICE : 002803827000030



Dr JENANE Mohsine
Spécialiste en biologie clinique
Diplômé de la faculté de médecine
et de pharmacie de Louvain Belgique

Urgences
24H - 7J/7
Parking disponible

Monsieur ZOUZAL AHMED

DDN : 11-02-1960
DA VINCI CLINIQUE

د. الجنان محسن
إحيائي اختصاصي في التحاليل الطبية
و البيولوجيا السريرية
خريج كلية الطب و الصيدلة بلوفن بلجيكا

Dossier ouvert le : 09/01/24
Prélèvement reçu à 13:23
Edition du : 09/01/24 à 18:06
Réf. : 24A393



Page : 2/3

HEMOSTASE

Normales

TAUX DE PROTHROMBINE

(Sysmex, CA-600 series)

Temps de Quick	Patient ----- :	12,3	sec	
	(Témoin ----- :	10,7	sec)	
T P ----- :		79,6	%	70 - 100
I.N.R. ----- :		1,13		

Valeurs cibles INR :

Prévention des thromboses veineuses	2 - 3
Phlébite ou embolie en évolution	2 - 4
Prévention des thromboses récidivantes	2 - 4
Prévention des thromboses artérielles	3 - 4,5
Prophylaxie opératoire	2 - 3
Patient porteur de prothèse cardiaque	3 - 4,5

TEMPS DE CEPHALINE + ACTIVATEUR (TCA)

(Sysmex, CA-600 series)

Temps du patient ----- :	25,5	sec
(Témoin ----- :	26	sec)

Variation pathologique : Temps du patient > de 8 sec au temps du témoin.

Surveillance de traitements anticoagulants :

- Par les AVK : surveillance par le Temps de Quick, avec un rapport de 1,5 à 2 pour le TCA malade / TCA témoin.
- Par l'héparine : surveillance par le TCA avec un rapport de 1,5 à 4 pour le TCA malade / TCA témoin.

BIOCHIMIE

Urée ----- :	0,31	g/l	0,19 - 0,54
(ARCHITECT c4000 - ABBOTT) Soit :	5,17	mmol/l	3,2 - 9
Créatinine ----- :	7,90	mg/l	7 - 12
(ARCHITECT c4000 - ABBOTT) Soit :	70	μmol/l	61,95 - 106,19
Acide urique ----- :	66	mg/l	35 - 72
(ARCHITECT c4000 - ABBOTT) Soit :	395	μmol/l	208 - 429
Protéine C réactive (CRP) ----- :	10,4	* mg/l	< 5
(ARCHITECT c4000 - ABBOTT)			

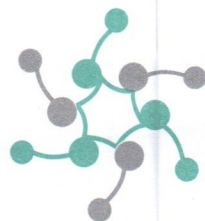
LABORATOIRE JENANE
Dr JENANE MOHSINE
Spécialiste en Biologie Clinique
6, Angle Mohamed El Fidouzi (Ex Rue Jenner)
et Rue des Hôpitaux - Casablanca
Gsm: 06 61 31 32 42

BIOCHIMIE - HEMATOLOGIE - BACTERIOLOGIE - VIROLOGIE - IMMUNOLOGIE - PARASITOLOGIE - MYCOLOGIE
PROCRÉATION MEDICALEMENT ASSISTÉE (FIV - ICSI - PRESERVATION DE LA FERTILITÉ)

N°26, Angle Rue Med El Fidouzi (Ex Rue Jenner) et Rue des Hôpitaux, Quartier des Hopitaux - Casablanca

Tél.: 05 20 750 750 / 05 22 26 97 26 - Fax : 05 22 26 97 26 - E-mail : jenanelaboratoire@gmail.com

INPE : 093064533 - TP : 36341605 - IF : 50316904 - RC : 506765 - ICE : 002803827000030



Dr JENANE Mohsine

Spécialiste en biologie clinique

Diplômé de la faculté de médecine

et de pharmacie de Louvain Belgique

Urgences

24H - 7J/7

Parking disponible

Monsieur ZOUZAL AHMED

DDN : 11-02-1960

DA VINCI CLINIQUE

د. الجنان محسن

إحيائي اختصاصي في التحاليل الطبية

و البيولوجيا السريرية

خريج كلية الطب و الصيدلة بلوفن بلجيكا

Dossier ouvert le : 09/01/24

Prélèvement reçu à 13:23

Edition du : 09/01/24 à : 18:06

Réf. : 24A393



Page : 1/3

HEMATOLOGIE

NUMERATION FORMULE SANGUINE :

(SYSMEX XN550)

GLOBULES ROUGES

Hématies -----:	4,73	M/mm ³	4,5 - 5,55
Hémoglobine -----:	13,8	g/100 ml	13 - 18
Hématocrite -----:	40	%	38 - 52
- V.G.M. -----:	85	μ ³	83 - 98
- T.C.M.H. -----:	29	pg	27 - 32
- C.C.M.H. -----:	34	g/100 ml	32 - 36

GLOBULES BLANCS

Numération des leucocytes -----:	6 630	/mm ³	4000 - 10000
----------------------------------	-------	------------------	--------------

Formule leucocytaire

Polynucléaires Neutrophiles -----:	70,3	* %	45 - 70
Soit :	4 661	/mm ³	2000 - 7000
Lymphocytes -----:	17,3	* %	20 - 40
Soit :	1 147	/mm ³	1800 - 2200
Monocytes -----:	12,1	* %	2 - 7
Soit :	802	/mm ³	100 - 700
Polynucléaires Eosinophiles -----:	0,0	%	< 5
Soit :	0	/mm ³	< 500
Polynucléaires Basophiles -----:	0,3	%	< 2
Soit :	20	/mm ³	< 200

PLAQUETTES

Résultat -----:	157 000	/mm ³	150000 - 350000
-----------------	---------	------------------	-----------------

LABORATOIRE JENANE
Dr JENANE MOHSINE
Spécialiste en Biologie Clinique
26, Angle Mohamed El Fidouzi (ex Rue Jenner
et Rue des Hôpitaux - Casablanca
Gsm: 06 61 31 92 42

BIOCHIMIE - HEMATOLOGIE - BACTERIOLOGIE - VIROLOGIE - IMMUNOLOGIE - PARASITOLOGIE - MYCOLOGIE
PROCRÉATION MEDICALEMENT ASSISTÉE (FIV - ICSI - PRESERVATION DE LA FERTILITÉ)

N°26, Angle Rue Med El Fidouzi (Ex Rue Jenner) et Rue des Hôpitaux, Quartier des Hopitaux - Casablanca

Tél.: 05 20 750 750 / 05 22 26 97 26 - Fax : 05 22 26 97 26 - E-mail : jenanelaboratoire@gmail.com

INPE : 093064533 - TP : 36341605 - IF : 50316904 - RC : 506765 - ICE : 002803827000030



AKDITAL

Clinique Da Vinci
مصحة دا فنشي

Mr ZOULAL AHMED

10/01/2024

COMPTE RENDU D'ECHODOPPLER CARDIAQUE

Indication : HTA, Gêne respiratoire

Conditions : bonne échogénicité

- VG non dilaté avec HVG septale modérée (SIV/PP= 13/11mm) de bonne fonction globale et segmentaire FEVG= 60%,
- Profil mitral normalisé PRVG non élevées
- Massif auriculaire non dilaté libre d'échos
- Valves mitrales Peu épaissies avec IM minime sans sténose.
- Sigmoïdes aortiques au nombre de 3 calcifiées sans fuite ni sténose
- VD non dilaté de fonction systolique longitudinale conservée (TAPSE=22mm)
- IT légère estimant les PAPS à 22+5=27mmhg
- Décollement péricardique en regard des cavités droites sans variations des flux
- VCI non dilatée à 15mm compliant.
- Aorte de calibre normal dans les portions explorées

Conclusion :

- Aspect de cardiopathie hypertensive FEVG à 60%
- Pressions de remplissage gauches non élevées
- Pas de valvulopathie mitro aortique significative
- Bon VD, pas d'HTAP pour l'âge, pas de signe de CPA ni CPC
- Décollement péricardique en regard des cavités droites sans retentissement HD

09/01/2024

PATIENT : ZOULAL AHMED

PRESCRIPTEUR: DR. SENTISSI MOULAY DRISS

TDM THORACIQUE

Indication : 63 ans, toux.

Technique : Acquisition hélicoïdale avec reconstructions axiales, sans injection de PDC.

Résultats :

- Absence d'anomalie parenchymateuse significative.
- Absence de verre dépoli ou de condensation alvéolaire.
- Absence d'image en crazy paving.
- Absence de nodule pulmonaire.
- Absence d'épanchement pleural ou péricardique.
- Absence d'adénopathie médiastinale de taille significative.
- Absence de lésion osseuse lytique ou condensante suspecte notable.
- Surrénales libres.

Conclusion :

TDM thoracique sans particularité.

Merci de votre confiance.

Dr OUARDI

Vous pouvez accéder à votre examen en consultant le lien sécurisé suivant: pacswebvinci.ddns.net (Login :
HIS186258228061 Mot de passe : HIS18710)