

Casablanca, le 19 Janvier 2024

198634

MME. BENJELLOUN AICHA

## COMPTE RENDU

### ECHOGRAPHIE CERVICALE

#### Indication :

- Antécédent de lobectomie thyroïdienne gauche il y a 20 ans.
- Bilan de contrôle d'un nodule thyroïdien lobaire droit connu avec antécédent de cytoponction thyroïdienne : Pas de document.
- Dernier bilan échographique réalisé en janvier 2021.

#### Résultat :

Les images de ce jour sont analysées comparativement à celles de Janvier 2021, on note :

- Le lobe thyroïdien droit est augmenté de volume, il mesure 48 x 26 x 20 mm, soit un index volumique mesuré à 13 cm<sup>3</sup>.
- Il est le siège d'un volumineux nodule toto-lobaire, ovalaire, plus large qu'épais, renfermant des zones isoéchogènes et d'autres kystiques, à vascularisation périphérique. Il a nettement augmenté de volume comparativement à l'imagerie antérieure (32 x 25 x 17 mm), soit un volume estimé à 7,4 cm<sup>3</sup> versus 22 x 18 x 14 mm, soit une augmentation estimée à 150%
- Absence de syndrome de masse notable au niveau de la loge de lobectomie gauche.
- Quelques formations ganglionnaires cervicales bilatérales ovalaires, d'échostructure et de vascularisation conservées.
- Aspect échographique normal des glandes parotides et sub-mandibulaires.

**Au total :** Comparativement à l'examen de Janvier 2021, on note :

- Nette augmentation en volume du nodule thyroïdien toto-lobaire droit classé EU-TIRADS 3 (augmentation estimée à environ 150% de son volume) : A confronter aux données histologiques.
- Pas de syndrome de masse notable en regard de la loge de lobectomie gauche.
- Absence d'adénopathie cervicale.

DR. HABCHAOUI SANAA

www.anoual.ma | E-mail : contact@anoual.ma

111, Boulevard Anoual, Casablanca | Tél: 0522 86 09 99 - 0522 86 09 89 - 0522 86 09 79 - 0522 86 29 0

Tél: 06 63 57 42 60 • 06 63 57 42 6





Le 12/03/2024

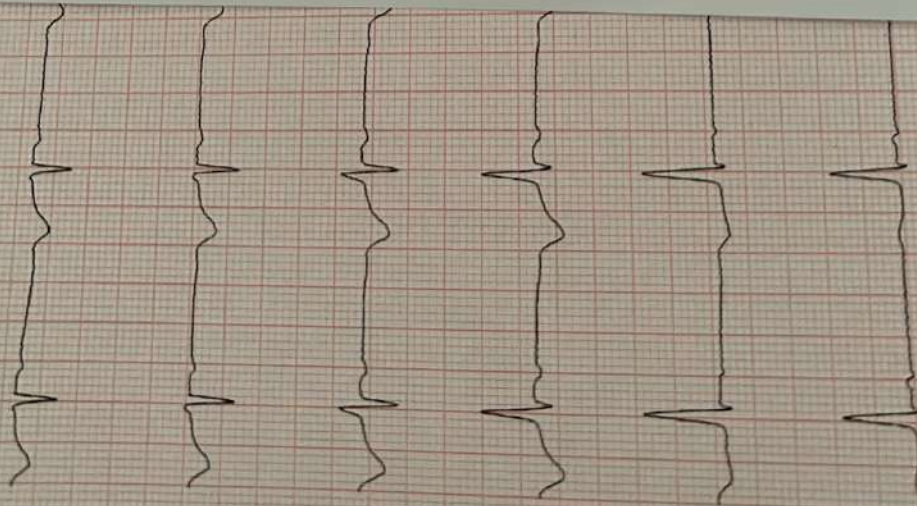
M<sup>me</sup> Aicha Benjeloun

ECG

Docteur Abdelhak BENSLAMA  
Professeur  
Anesthésie Réanimation

Clinique Mekka S.A. au Capital de 10 000 000,00 DH - 161, Bd. de la Mecque, Californie  
Tél.: 05 22 87 87 87 - Fax : 05 22 87 93 00 - E-mail : [contact@cliniquemekka.com](mailto:contact@cliniquemekka.com)  
R.C : 573533 - Patente : 32101915 - IF : 53595617 - CNSS : 4735632 - I.C.E : 003224247000018

FPB 40 Hz, CA 50Hz



CLINIQUE MEKKA Adresse : 161, Bd. de la Mecque, Californie CASABLANCA - Capital : 10 000 000,00 RC: 573533 Patente: 321019  
4735632 ICE: 003224247000018 Téléphone: 05 22 87 87 87 Fax: 05 22 87 93 00 Email: [contact@cliniquemekka.com](mailto:contact@cliniquemekka.com)



مختبر بنجلون للتحاليل الطبية  
Laboratoire Benjelloun d'Analyses Médicales  
Beauséjour  
BIOCHIMIE - HÉMATOLOGIE - IMMUNOLOGIE - BACTÉRIOLOGIE - VIROLOGIE - PARASITOLOGIE - MYCOLOGIE


Dr. Najib BENJELLOUN  
Médecin Biologiste  
Ancien Interne des Hôpitaux - Lyon  
Maîtrise en Cytogénétique - Grenoble

DR MOSTAFA DESTOULI  
Date de l'examen: 12/03/2024

Mme BENJELLOUN AICHA

Date de naissance: 17/03/1967

Dossier N°: 2403122045



HEMATOLOGIE - CYTOLOGIE

PENTRA 80XL (ABX) - KX21N (SYSMEX)

Numération Formule Sanguine (NFS)

(Les valeurs de référence sont automatiquement éditées en fonction de l'âge et du sexe)

Globules Rouges (Erythrocytes)	5,00	M/μl	(4,00-5,20)
Hémoglobine	14,2	g/dL	(12,5-15,5)
Hématocrite	41,9	%	(37,0-47,0)
VGM (Volume globulaire moyen)	84,0	fL	(80,0-97,0)
TCMH	28,4	pg	(27,0-32,0)
CCMH	33,9	g/dL	(32,0-36,0)
Globules Blancs (Leucocytes) (RC)	3 900	/mm <sup>3</sup>	(4 000-10 000)
Polynucléaires Neutrophiles	51,0%	Soit 1 989/mm <sup>3</sup>	(1 500-7 000)
Polynucléaires Eosinophiles	4,0%	Soit 156/mm <sup>3</sup>	(80-400)
Polynucléaires Basophiles	1,0%	Soit 39/mm <sup>3</sup>	(0-100)
Lymphocytes	36,0%	Soit 1 404/mm <sup>3</sup>	(1 500-4 000)
Monocytes	8,0%	Soit 312/mm <sup>3</sup>	(200-1 000)
Plaquettes	152 000	/mm <sup>3</sup>	(150 000-450 000)

Conclusion Frottis sanguin présentant une Lymphopénie.

مختبر بنجلون للتحاليل الطبية  
LABORATOIRE BENJELLOUN  
109, Bd. Omar Al Khayam Beauséjour  
Casablanca  
Tél : 05 22 39 32 53/84 - 06 000 503 40  
Fax : 05 22 39 33 65

Prélèvement à domicile sur rendez-vous : 06 63 45 60 50

109, Boulevard Omar Al Khayam - Beauséjour - 20200 Casablanca (en face c)  
Tél.: 05 22 39 32 53/84 - 06000 503 40 - Fax : 05 22 39 33 65 - WhatsApp : 06 6  
benjelloun@labobenjelloun.ma - www.labobenjelloun.ma - Tramway : Ligne 2 (Arrêt B)





مختبر بنجلون للتحاليل الطبية  
Laboratoire Benjelloun d'Analyses Médicales  
Beauséjour


BIOCHIMIE - HEMATOLOGIE - IMMUNOLOGIE - BACTERIOLOGIE - VIROLOGIE - PARASITOLOGIE - MYCOLOGIE

Dr. Najib BENJELLOUN  
Médecin Biologiste  
Ancien Interne des Hôpitaux - Lyon  
Maîtrise en Cytogénétique - Grenoble

Mme BENJELLOUN AICHA

Date de naissance: 17/03/1967

Dossier N°: 2403122045



DR MOSTAFA DESTOULI  
Date de l'examen: 12/03/2024

BIOCHIMIE SANGUINE - BILAN RENAL

COBAS C311 (ROCHE)

0,22 g/L  
3,66 mmol/L

(0,10-0,50)

(1,67-8,33)

Urée

(Technique enzymatique à l'uréase UV)

(RC) : Résultat contrôlé

مختبر بنجلون للتحاليل الطبية  
LABORATOIRE BENJELLOUN  
109, Bd Omar Al Khayam Beauséjour  
Casablanca  
Tél : 05 22 39 32 53/84 - 06 000 503 40 - 06 22 39 32 84/53  
Fax : 06 22 39 33 65

Prélèvement à domicile sur rendez-vous : 06 63 45 60 50

109, Boulevard Omar Al Khayam - Beauséjour - 20200 Casablanca (en face d

Tél.: 05 22 39 32 53/84 - 06000 503 40 - Fax : 05 22 39 33 65 - WhatsApp : 06 6

benjelloun@labobenjelloun.ma - www.labobenjelloun.ma - Tramway : Ligne2 (Arrêt B




مختبر بنجلون للتحاليل الطبية  
Laboratoire Benjelloun d'Analyses Médicales  
Beauséjour  
BIOCHIMIE - HÉMATOLOGIE - IMMUNOLOGIE - BACTÉRIOLOGIE - VIROLOGIE - PARASITOLOGIE - MYCOLOGIE

Dr. Najib BENJELLOUN  
Médecin Biologiste  
Ancien Interne des Hôpitaux - Lyon  
Maîtrise en Cytogénétique - Grenoble

Mme BENJELLOUN AICHA  
Date de naissance: 17/03/1967

Dossier N°: 2403122045



DR MOSTAFA DESTOULI  
Date de l'examen: 12/03/2024

HEMOSTASE

SATELLITE(STAGO) - COBAS H232(ROCHE) - EASY READER (VEDA-LAB) - F200 (SD BIOSENSOR)

Taux de prothrombine (Temps de Quick)

Temps de Quick	14,3 sec	
(Technique chronométrique)	89 %	(70-150)
Taux de Prothrombine	13,3 sec.	
Temps de Quick Témoin	1,08	
INR (International Normalized Ratio)		
Temps de céphaline activée (TCA)	36,5 sec.	(28,6-38,2)
(Technique chronométrique)	33,5 sec.	
Temps du témoin	1,09	(<1,20)
Ratio patient/témoin		

Conclusion Bilan d'hémostase normal.

IMMUNO-HEMATOLOGIE

Technique de migration sur Gel de (Biorad) - Technique de Beth Vincent - Technique d'héماغglutination  
Technique de précipitation à froid

Groupe sanguin ABO et Rhésus

Groupe sanguin ABO  
Rhésus (D)

O  
Positif

La carte de groupage ne sera définitivement valable qu'après une 2ème détermination du groupe sanguin effectuée sur un nouveau prélèvement.

BIOCHIMIE SANGUINE - BILAN GLYCEMIQUE

COBAS C311 (ROCHE) - D10 (BIORAD) - Hybrid XL (DRG)

Glycémie à jeûn

(Technique enzymatique à l'hexokinase)

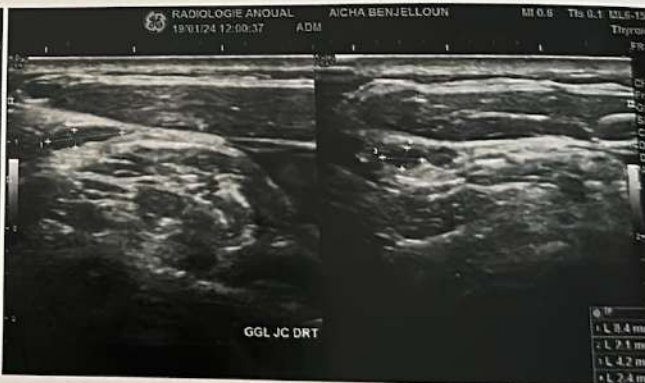
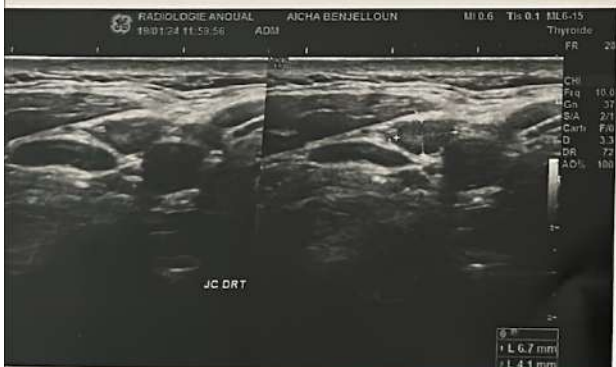
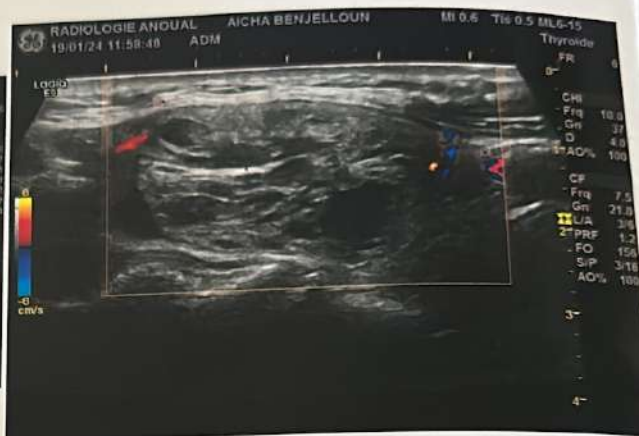
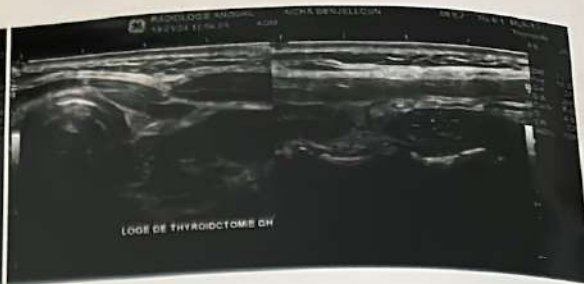
0,85 g/L (0,70-1,10)  
4,72 mmol/L (3,89-6,11)

مختبر بنجلون للتحاليل الطبية  
LABORATOIRE BENJELLOUN  
109, Bd Omar Al Khayam Beauséjour  
Casablanca  
Tél: 06000 503 40 - 0622 39 32 84/83  
Fax: 0622 39 33 65

Prélèvement à domicile sur rendez-vous : 06 63 45 60 50

109, Boulevard Omar Al Khayam - Beauséjour - 20200 Casablanca (en face)  
Tél.: 05 22 39 32 53/84 - 06000 503 40 - Fax : 05 22 39 33 65 - WhatsApp : 06  
benjelloun@labobenjelloun.ma - www.labobenjelloun.ma - Tramway : Ligne 2 (Arrêt)





BENJELLOUN AICHA



مختبر بنجلون للتحاليل الطبية  
Laboratoire Benjelloun d'Analyses Médicales  
Beauséjour  
BIOCHIMIE - HÉMATOLOGIE - IMMUNOLOGIE - BACTÉRIOLOGIE - VIROLOGIE - PARASITOLOGIE - MYCOLOGIE

Dr. Najib BENJELLOUN  
Médecin Biologiste  
Ancien Interne des Hôpitaux - Lyon  
Maîtrise en Cytogénétique - Grenoble

DR ZAKARIA ILOUGHMANE  
Date de l'examen: 17/01/2024

Mme BENJELLOUN AICHA  
Date de naissance: 17/03/1967  
Dossier N°: 2401172043



BILAN THYROÏDIEN

Cobas E411(ROCHE) - Alegria (ORGENTEC) - Hybrid XL (DRG)

08/06/2021

19,21

Thyroxine libre (T4L)  
(Electro-Chimio-Luminescence Cobas E411)

14,36 pmol/L  
1,11 ng/dl

(12,00-22,00)  
(0,93-1,71)

Valeurs de référence chez la femme enceinte:

1 <sup>er</sup> trimestre	12,1 - 19,6 pmol/L
2 <sup>ème</sup> trimestre	9,63 - 17,0 pmol/L
3 <sup>ème</sup> trimestre	8,39 - 16,0 pmol/L

Thyréostimuline ultrasensible (TSHus)  
(Electro-Chimio-Luminescence Cobas E411)

2,590 µU/mL  
2,590 mU/L

(0,270-4,200)  
(0,270-4,200)

21/10/2021


2,880

Conclusion: Bilan thyroïdien normal.

Valeurs de référence chez la femme enceinte:

1 <sup>er</sup> trimestre	0,33 - 4,59 µU/mL
2 <sup>ème</sup> trimestre	0,35 - 4,10 µU/mL
3 <sup>ème</sup> trimestre	0,21 - 3,15 µU/mL

La TSH est l'indicateur le plus sensible pour évaluer un dysfonctionnement thyroïdien.  
Une variation minime de la T4L provoque une réponse très amplifiée de la TSH.  
Cependant, la TSH répond aux variations de la T4L avec un temps de latence important, au moins 8 semaines pour une réponse complète.



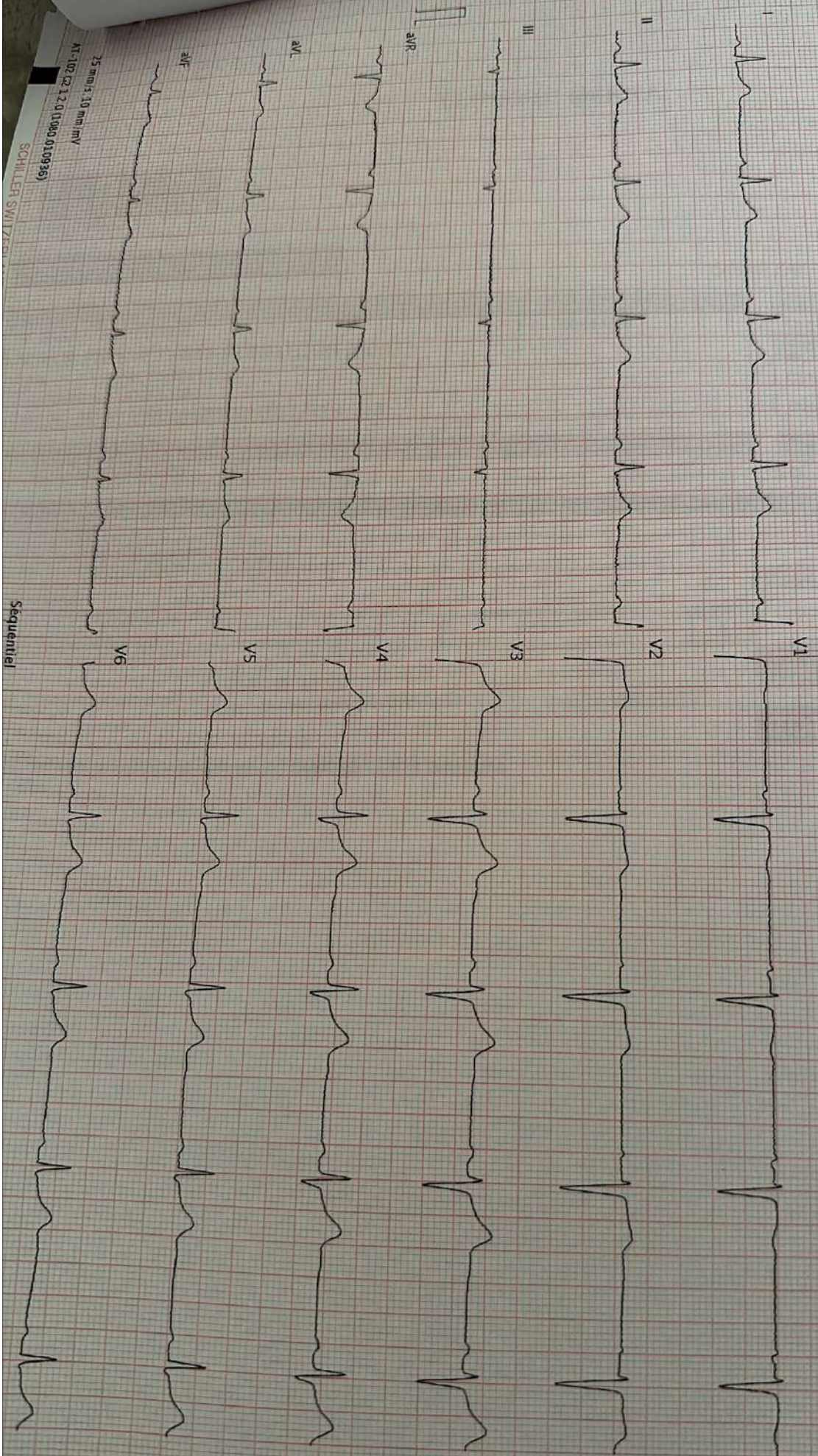
مختبر بنجلون للتحاليل الطبية  
LABORATOIRE BENJELLOUN  
109, Bd Omar Al Khayam Beauséjour  
Casablanca  
Tél: 06 63 45 60 50 / 06 63 33 65  
Fax: 06 63 33 65

Prélèvement à domicile sur rendez-vous : 06 63 45 60 50

109, Boulevard Omar Al Khayam - Beauséjour - 20200 Casablanca (en face du CA)  
Tél.: 05 22 39 32 53/84 - 06000 503 40 - Fax : 05 22 39 33 65 - WhatsApp : 06 63 790  
benjelloun@labobenjelloun.ma - www.labobenjelloun.ma - Tramway : Ligne 2 (Arrêt Beauséjour)



Ethnique : Non défini  
 Stimulateur : inconnu  
 Indication :  
 Remarque :



25 mm/s, 10 mm/mV  
 AT-102 (2.1.0 (1060 01.09.86))  
 SCHILLER SWITZERLAND

Séquentiel