

Nom: **ARRAKI, DAFIR**

ID : PT22071416310 Date d'examen: 20/07/2023
 Date de naissance: 29/09/1953 Heure de l'examen: 10:44
 Sexe : Masculin Numéro de série: 5000-24671
 Technicien : CLINIQUE, STENDHAL Puissance du signal 8/10

CLINIQUE STENDHAL



192254

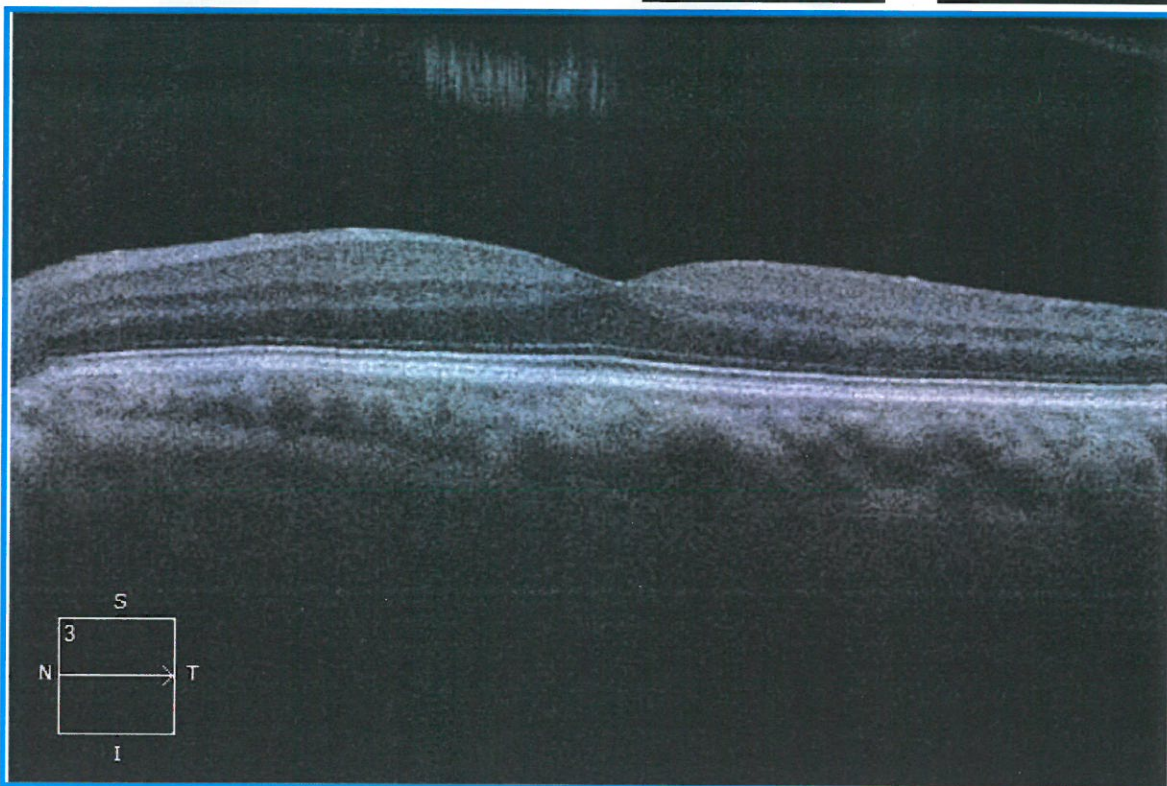
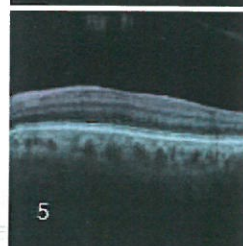
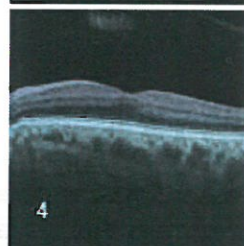
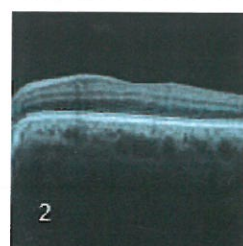
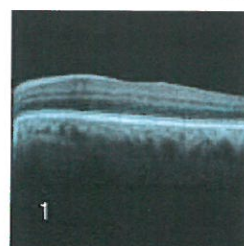
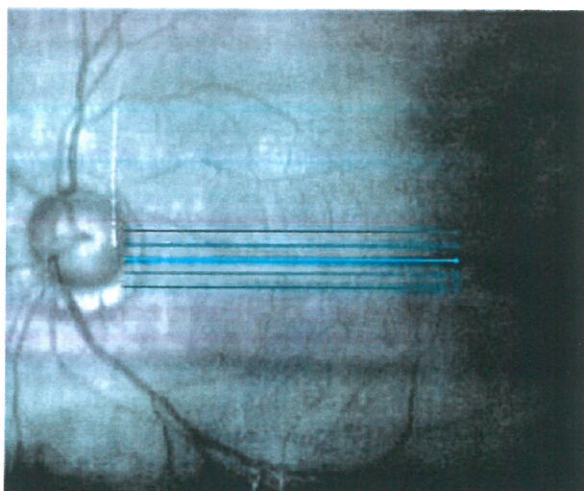
Images haute définition: HD 5 Line Raster

OD ☐ OS ☒

Angle examen: 0°

Espacement: 0,25 mm

Longueur: 6 mm



Commentaires

Signature du médecin

SW Ver: 11.5.2.54532
 Copyright 2020
 Carl Zeiss Meditec, Inc
 All Rights Reserved

Page 1 sur 1

CLINIQUE STENDHAL - SARL AU

18, Avenue Stendhal – Cité Plateau – Casablanca – Tél : 05 22.47.15.94 – Fax 05 22.99.34.51
 Patente N° : 34701064 – Ident. Fisc. : 20697395 – C.N.S.S. : 5200738 – ICE : 001754572000095
 R.C. : 362219 – E-mail : ophtalmologie@cliniquestendhal.com

20/07/2023

OCT Maculaire

Mr Dafir ARRAKI

- Œil droit

- Entonnoir fovéolaire conservé
- Architectures rétinienne interne et externe conservées
- Ligne ellipsoïde continue
- Plan de l'épithélium pigmentaire régulier
- Mapping maculaire hors limites normales : ECM = 373 μ m

- Œil gauche

- Entonnoir fovéolaire conservé
- Architectures rétinienne interne et externe conservées
- Ligne ellipsoïde continue
- Plan de l'épithélium pigmentaire régulier
- Mapping maculaire hors limites normales : ECM = 315 μ m (Amélioration vs OCT 04/05/2023)

Dr Rade MIKOU
Chirurgien Ophtalmologiste
18, Avenue Stendhal - Casablanca - SF
Tél. : (+212) 0522 47 15 94
E-mail : r.mikou@cliniquestendhal.com