

# HOPITAL CHEIKH KHALIFA IBN ZAID

**106024**

## D E V I S E S T I M A T I F

Date 01/03/2022  
N° : 220301155355LA

Nom patient : **OUAKIM Mustapha**

Prise en charge : **MUPRAS**

Traitements **CHIRURGIE**

PRESTATIONS		Nombre		Lettre clé	Prix Unitaire	Montant
SEJOUR BLOC OPERATOIRE		1	Jour		550,00	550,00
		80	KC		25,00	2 000,00
					Sous-Total	2 550,00
HONORAIRES		Nombre		Lettre clé	Prix Unitaire	Montant
K CHIRURGICAL K ANESTHESIE		80	KC		25,00	2 000,00
		40	K AREC		25,00	1 000,00
					Sous-Total	3 000,00
MEDICAMENTS		Nombre		Lettre clé	Prix Unitaire	Montant
PHARMACIE ANAPTHE		80	KC		15,00	1 200,00
		1			1 000,00	1 000,00
					Sous-Total	2 200,00

Arrêté le présent devis à la somme de :  
**SEPT MILLE SEPT CENT CINQUANTE DIRHAMS**

**Total devis 7 750,00**

Hôpital Cheikh Khalifa Ibn Zaid  
Tél : 05 29 03 53 45  
Fax : 05 29 00 41 77  
E-mail : contact@hchz.gov.qa  
N° de licence : 00000000000026

<p>PLI CONFIDENTIEL</p>	 <p><b>Hôpital Cheikh Khalifa Ibn Zaid</b> SOINS FORMATION RECHERCHE</p>
	<p>Code : AAEN0400</p>

Code : AAEN0400

**MONSIEUR LE MEDECIN CONSEIL**

Cher Confrère.

Je vous prie de bien vouloir trouver ci-joint les renseignements cliniques concernant : Mr/Mme DUMAY Dinsapha ayant droit à la couverture médicale par l'organisme dont vous assurez le conseil.

Je vous écris pour information et en vue de démarches administratives pour une prise en charge ou accord de principe.

Avec mes remerciements, veuillez croire, Cher Confrère, à mes considérations  
les meilleures.

RENSEIGNEMENTS CLINIQUES :

Hemubun: bakteri  
 Serum: farr  
 virale

TRAITEMENT PROPOSE :

$R+4V$

DUREE PREVISIBLE DU TRAITEMENT :

1. jmr

Observations : Des modifications du traitement pourraient survenir en fonction des évaluations et de l'évolution de la maladie.

Casablanca, le .... / ..... / .....

Cachet et Signature du Médecin

Cachet et Signature



## RETRAITE

**OUAKIM MUSTAPHA**  
**COMMANDANT DE BORD RETRAITE**  
**0006896**



ROYAUME DU MAROC  
CARTE NATIONALE D'IDENTITE

المملكة المغربية  
البطاقة الوطنية للتعريف

MUSTAFA  
OUAKIM  
Né le 17 09 1954  
MARRAKECH MEDINA MARRAKECH  
Valable jusqu'au 16.10.2028

المصطفى  
وكيم  
مردا  
مراكش المدينة مراكش  
صالحة الى غاية  
التقدير الامام لاسم  
عبد اللطيف حموشي

M  
O  
B407438 MF

CASABLANCA, le 28/02/2022

PATIENT : OUAKIM Mustapha

**URO TDM C-C+**

**TECHNIQUE :**

Examen réalisé par un scanner multi barrettes en acquisition spiralee, avant et après injection intraveineuse de produit de contraste et hyper-diurèse et avec reconstruction dans les trois plans de l'espace.

**RESULTATS :**

**1/ Le haut appareil :**

○ **A droite:**

- Rein de taille normale, de contours réguliers sans anomalie focale, sécrétant et excréant dans les délais physiologiques.
- Absence de dilatation des cavités pyélocalicielles ou d'image de lithiase rénale.
- Urètre fin et perméable.
- Absence de collection péri-rénale.

○ **A gauche :**

- Rein de taille normale, de contours bosselés siège de multiples kystes dont un est à paroi calcifiée par endroit. Le plus volumineux mesure de 114x78 mm.
- Calcifications athéromateuses artérielles
- Urètre fin et perméable.
- Absence de collection péri-rénale.

**2/ Le bas appareil :**

- Vessie de bonne capacité avec présence d'un épaissement irrégulier mesuré à 19 x 15 mm au niveau de la paroi postéro latérale droite.

○ **Par ailleurs :**

- Absence d'anomalie de morphologie ou de densité du foie, de la rate et du pancréas.
- Absence d'adénopathie profonde ou d'épanchement abdomino-pelvien.

**CONCLUSION :**

- aspect TDM évocateur d'un processus lésionnel suspect de la paroi postéro latérale droite de la vessie nécessitant un complément d'exploration par cystoscopie
- kystes simples du rein gauche type 1 et 2 de Bosniack.

En vous remerciant de votre confiance

Signé : **Pr MAHI**

Identifiant du patient : 180327140056SM

Date de naissance : 17/09/1954

Sexe : M

Date de l'examen : 26/02/2022

Prélevé le : 26/02/2022 à 19 55

Edité le : 28/02/2022 à 10:40

OUAKIM MUSTAPHA

Dossier N° : 22025817

Service : URGENCE



## HÉMATOLOGIE CELLULAIRE

### NUMÉRATION FORMULE SANGUINE

Echantillon primaire: Sang total EDTA (Impédance électrique - Spectrophotométrie - Cytométrie en flux / Sysmex XN2000)

#### LIGNÉE ROUGE

Hématies	:	4 67	10 <sup>12</sup> /l	4 28 - 6	4 86 10 <sup>12</sup> /l (04/10/2019)
Hémoglobine	:	14.7	g/dl	13 0 - 18 0	15 3 g/dl (04/10/2019)
Hématocrite	:	44 2	%	39 - 53	47 5 % (04/10/2019)
VGM	:	94 6	fl	78 - 98	97 7 fl (04/10/2019)
CCMH	:	33 3	g/dl	31 0 - 36 5	32 2 g/dl (04/10/2019)
TCMH	:	31.5	pg	26 - 34	31 5 pg (04/10/2019)

#### LIGNÉE BLANCHE

Leucocytes	:	8 76	10 <sup>3</sup> /mm <sup>3</sup>	4 - 11	14 06 10 <sup>3</sup> /mm <sup>3</sup> (04/10/2019)
P. Neutrophiles	:	51 7	%	4.53 10 <sup>3</sup> /mm <sup>3</sup> 1 4 - 7 7	64 9 % (04/10/2019)
P. Eosinophiles	:	3.3	%	0 29 10 <sup>3</sup> /mm <sup>3</sup> 0 02 - 0 63	1 8 % (04/10/2019)
P Basophiles	:	0.2	%	0.02 10 <sup>3</sup> /mm <sup>3</sup> < 0 11	0 1 % (04/10/2019)
Lymphocytes	:	38 5	%	3.37 10 <sup>3</sup> /mm <sup>3</sup> 1 0 - 4 8	28 0 % (04/10/2019)
Monocytes	:	6.3	%	0.55 10 <sup>3</sup> /mm <sup>3</sup> 0 18 - 1 00	5 2 % (04/10/2019)

#### PLAQUETTES


Plaquettes	:	196	10 <sup>3</sup> /mm <sup>3</sup>	150 - 400	229 10 <sup>3</sup> /mm <sup>3</sup> (04/10/2019)
------------	---	-----	----------------------------------	-----------	--

Le 28/02/2022 à 10.40

Signature


Belabbes Houria

Pr H BELABBES



Dr. RAZIK Nadia

Dr. Nadia RAZIK  
Pharmacien Biologiste  
Laboratoire National de Référence



Laboratoire National de Référence

Boulevard mohamed Taieb Naciri, BP 82403 Casa Oum Rabi, Hay Hassan, Casablanca, Téléphone +212 529 050233, Courriel: lnr@fckm.ma  
Conformément aux textes en vigueur, votre échantillon biologique pourra être éliminé, utilisé et/ou transféré à des fins scientifiques ou de contrôles qualité, hors génétique humaine, de manière anonyme et respectant le secret médical sauf opposition formulée auprès de notre secrétariat médical

Identifiant du patient : 180327140056SM

Date de naissance : 17/09/1954

Sexe : M

Date de l'examen : 26/02/2022

Prélevé le : 26/02/2022 à 19 55

Edité le : 28/02/2022 à 10,40

OUAKIM MUSTAPHA

Dossier N° : 22025817

Service : URGENCE



## HEMOSTASE

Echantillon primaire: Plasma citraté

### TAUX DE PROTHROMBINE

(Chronométrie - photométrie / STAGO Compact Max)

TQ	:	12.3	sec	
TP	:	100	%	70 - 100
INR	:	1.00		

Interprétation (I.N.R.):

Traitement par des AVK : 2 - 4,5

Prévention des thromboses veineuses; prophylaxie opératoire: 2 - 3

Phlébite ou embolie en évolution; Prévention des thromboses récidivantes : 2 - 4

Prévention des thromboses artérielles; Prothèse cardiaque: 3 - 4,5

### TEMPS DE CÉPHALINE ACTIVE

(Chronométrie - photométrie / STAGO Compact Max)

Témoin	:	30.6	sec	
Sujet	:	29.7	sec	
TCA sujet / TCA témoin	:	0.97		< 1.2

## IMMUNO-HEMATOLOGIE


Echantillon primaire: Sang total EDTA

### GROUPE SANGUIN

Détermination	:	Première
Groupe sanguin	:	O
Facteur Rhésus	:	Positif


Le 28/02/2022 à 10 40

Signature

Belabbes Houria  
Pr. H. BELABDES  


Dr. RAZIK Nadia

Dr. Nadia RAZIK  
Pharmacien Biologiste  
Laboratoire National de Référence



Laboratoire National de Référence

Boulevard mohamed Taieb Naciri, BP 82403 Casa Oum Rabii, Hay Hassani, Casablanca Téléphone: +212 529 050233, Courriel: lnr@fckm.ma

Conformément aux textes en vigueur, votre échantillon biologique pourra être éliminé, utilisé et/ou transféré à des fins scientifiques ou de contrôles qualité, hors génétique humaine, de manière anonyme et respectant le secret médical sauf opposition formulée auprès de notre secrétariat médical

Identifiant du patient : 180327140056SM

Date de naissance : 17/09/1954

Sexe : M

Date de l'examen : 26/02/2022

Prélevé le : 26/02/2022 à 19:55

Edité le : 28/02/2022 à 10:40

OUAKIM MUSTAPHA

Dossier N° : 22025817

Service : URGENCE



## BIOCHIMIE SANGUINE

PROTÉINE C RÉACTIVE : 9.08 mg/l < 5  
(Sang, spectrophotométrie d'absorption, immunoturbidimétrie latex, Roche)

Domaine de référence consensuel pour les adultes : < 5 mg/L (IFCC/CRM 470)

Domaines de référence 5-95 % chez les nouveau-nés et les enfants :

Nouveau-nés (0 à 3 sem.) : 0,1-4,1 mg/L

Enfants (2 mois à 15 ans) : 0,1-2,8 mg/L

L'important est le contrôle de l'évolution de la concentration en CRP au cours du processus pathologique aigu.

## IONOGRAMME

CRÉATININE SANGUINE : 111 mg/L 67 - 117 94 mg/L (20/10/2021)  
(Sang, spectrophotométrie d'absorption, Jaffé, Roche)

SODIUM (Na<sup>+</sup>) : 137 mmol/l 136 - 145  
(Sang, potentiométrie, ISE indirect, Roche)

POTASSIUM (K<sup>+</sup>) : 4.30 mmol/l 3.4 - 4.5  
(Sang, potentiométric, ISE indirect, Roche)

CHLORURES (Cl<sup>-</sup>) : 103 mmol/l 98 - 107  
(Sang, potentiométric, ISE indirect, Roche)

RÉSERVE ALCALINE : 21.9 mmol/L 22 - 29  
(Sang, spectrophotométrie d'absorption, enzymatique, Roche)

PROTEINES TOTALES : 68 g/L 64 - 83  
(Sang, spectrophotométrie d'absorption, Biuret, Roche)


CALCIUM : 90 mg/L 88 - 102  
(Sang, spectrophotométrie d'absorption, Roche)

Le 28/02/2022 à 10:40

Signature


Belabbes Houria

P. H. BELABBES



Dr. RAZIK Nadia

Dr. Nadia RAZIK  
Pharmacien Biologie  
Laboratoire National de Référence



Laboratoire National de Référence

Boulevard Mohamed Taieb Naciri, BP 82403 Casa Oum Rabii, Hay Hassani, Casablanca. Téléphone: +212 529 050233. Courriel: lnr@fckm.ma

Conformément aux textes en vigueur, votre échantillon biologique pourra être éliminé, utilisé et/ou transféré à des fins scientifiques ou de contrôles qualité, hors génétique humaine, de manière anonyme et respectant le secret médical sauf opposition formulée auprès de notre secrétariat médical

Identifiant du patient : 180327140056SM

Date de naissance : 17/09/1954

Sexe : M

Date de l'examen : 26/02/2022

Prélevé le : 26/02/2022 à 19 55

Edité le : 28/02/2022 à 10:40

OUAKIM MUSTAPHA

Dossier N° : 22025817

Service : URGENCE



URÉE

:

0.37 g/L

0.17 - 0.49

(Sang, spectrophotometre d'absorption, Roche)

## MARQUEURS TUMORAUX

PSA TOTAL

:

0.495 ng/mL

<4.1

(Sang, électrochimiluminescence « ECLIA », Roche)

Note : le toucher rectal, le massage prostatique, une biopsie, augmentent transitoirement les taux du PSA

Le 28/02/2022 à 10 40

Signature

Belabbes Houria

Pr H BELABDES

Dr. RAZIK Nadia

Dr. Nadia RAZIK  
Pharmacien Biologiste  
Laboratoire National de Référence

Laboratoire National de Référence

Boulevard mohamed Taieb Naciri, BP 82403 Casa Oum Rabi, Hay Hassani, Casablanca Téléphone: +212 529 050233, Courriel: lnr@fckm.ma

Conformément aux textes en vigueur, votre échantillon biologique pourra être éliminé, utilisé et/ou transféré à des fins scientifiques ou de contrôles qualité, hors génétique humaine, de manière anonyme et respectant le secret médical sauf opposition formulée auprès de notre secrétariat médical



Identifiant du patient : 180327140056SM

Date de naissance : 17/09/1954

Sexe : M

Date de l'examen : 26/02/2022

Prélevé le : 26/02/2022 à 19 55

Edité le : 28/02/2022 à 10.40

OUAKIM MUSTAPHA

Dossier N° : 22025817

Service : URGENCE



## BACTERIOLOGIE

### EXAMEN CYTO-BACTÉRIOLOGIQUE DES URINES


MODALITÉ DE PRÉLÈVEMENT	:	Non renseigné	
ASPECT MACROSCOPIQUE	:	Hématurie	
EXAMEN CYTOLOGIQUE			
Leucocytes	:	13 10 <sup>4</sup> /ml	< 10 <sup>4</sup> /ml
Hématies	:	368000 10 <sup>3</sup> /ml	< 10 <sup>3</sup> /mL
Cellules épithéliales	:	Absence	
Autres cellules	:	Absence	
Cylindres	:	Absence	
Cristaux	:	Absence	
Éléments fongiques	:	Absence	
CULTURE			
Culture sur CLED	:	Négative	
Numération des germes	:	< 10 <sup>3</sup> UFC/ml	
COMMENTAIRE	:	Leucocyturie + hématurie sans bactériurie. A confronter au contexte clinique.	

Le 28/02/2022 à 10 40

Signature


Belabbes Houna

Dr. H. BELABBES



Dr. RAZIK Nadia

Dr. Nadia RAZIK  
Pharmacien Biologiste  
Laboratoire National de Référence



Laboratoire National de Référence

Boulevard Mohamed Taieb Naciri, BP 82403 Casa Oum Rabii, Hay Hassani, Casablanca Téléphone: +212 529 050233, Courriel: lnr@fckm.ma

Conformément aux textes en vigueur, votre échantillon biologique pourra être éliminé, utilisé et/ou transféré à des fins scientifiques ou de contrôles qualité, hors génétique humaine, de manière anonyme et respectant le secret médical sauf opposition formulée auprès de notre secrétariat médical.