

CENTRE DE CHIRURGIE CARDIOVASCULAIRE DAR SALAM

728 BD MODIBO KEITA CASABLANCA

ICE : 001678565000055

PATENTE :36350219-IF:40150361-CNSS:7633797 I

Tel 05-22-28-37-75 Fax 05-22-28-37-78

Casablanca

110703

D E V I S

Date	Nom du patient	Modalités de paiement	Références
05/04/2022	KHIATE FATIMA	MUPRAS	2204051419/ HAJJAR

DEVIS DEFINITIF

Diagnostic

Désignations des prestations	Lettres Clé	Nbre	Prix unitaire	Montant Dirhams
CLINIQUE				
SOINS INTENSIFS		4,00	1 000,00	4 000,00
BIOLOGIE		1,00	773,60	773,60
CHAMBRE		2,00	550,00	1 100,00
ECHO COEUR		2,00	800,00	1 600,00
PHARMACIE		1,00	1 179,18	1 179,18
ECHO RENALE		1,00	300,00	300,00
SCANNER THORACIQUE		1,00	1 000,00	1 000,00
TOTAL CLINIQUE				9 952,78
HONORAIRES				
Dr. EQUIPE MEDICAL DE SUIVI ET HOSPITAL		2,00	300,00	600,00
EQUIPE REA AUX SOINS INTENSIFS (reanimat		4,00	600,00	2 400,00
TOTAL HONORAIRES				3 000,00

Arrêté le présent devis à la somme de :		TOTAL GENERAL	12 952,78
DOUZE MILLE NEUF CENT CINQUANTE-DEUX DIRHAMS SOIXANTE-DIX-HUIT CENTIMES			

Centre de CCV Dar Salam
Secrétariat



CENTRE DE CHIRURGIE CARDIO-VASCULAIRE DAR SALAM

INP : 090061284

FAX Pour réponse : 0522283778

Casablanca le 06 Avril 2022.

PLI CONFIDENTIEL
ANNULE ET REMPLACE

Cher confrère,

Mme KHIATE FATIMA, Patiente âgée de 60 ans, diabétique avec néphropathie diabétique, opérée le 09 Mars 2022 pour un remplacement valvulaire mitral + plastie tricuspide par anneau prothétique. Admise le 31 Mars 2022 dans un tableau de décompensation cardiaque avec toux, gêne respiratoire, désaturation, œdèmes des membres inférieurs, turgescence des veines jugulaires, arythmie complète par fibrillation auriculaire.

La patiente a été hospitalisée, un bilan a été réalisé en particulier l'échocardiographie qui montre une valve mécanique en position mitrale de bon fonctionnement avec un gradient probablement surestimé vu la tachy ACFA, les pressions pulmonaires limites, dysfonction de VG légère, on note une altération de la fonction cardiaque droite avec une veine cave inférieure dilatée non COMPLIANTE.

La patiente a été hospitalisée en unité des soins intensifs avec un traitement à base de diurétique injectable, plus oxygénothérapie.

Devant une CRP positive un bilan a été réalisé en particulier un scanner thoracique qui montre :

- Petite infiltration de la graisse médiastinale, sans collection organisée.
- Collapsus pulmonaire passif postéro basal gauche.
- Petit épanchement pleural liquidien gauche.

Une échographie rénale a été réalisée montre :

- Micro lithiases de la VB sans signes de complication.

Devant le gradient au niveau de la valve mitrale, une radio cinéma été réalisée qui a conclu un bon fonctionnement de la valve.

Au total c'est une décompensation cardiaque à prédominance droite chez une patiente déjà opérée pour un remplacement valvulaire mitrale + plastie tricuspide par anneau prothétique qui a été admise en insuffisance cardiaque ayant nécessité une hospitalisation en unité des soins intensifs.

Cette patiente nécessitera :

A- Hospitalisation Médicale pour réduction de son insuffisance cardiaque :

- 04 jours en soins intensifs.
- 02 jours en chambre.
- 02 Echos cœur.
- Echographie rénale.
- Scanner Thoracique.
- Bilan biologique selon factures
- Liste des médicaments remboursables.

Prière de lui accorder sa prise en charge selon cet ordre.

Confraternellement

Dr. CHEFCHAOUNI Zouhair.

Dr. C. CHEFCHAOUNI Zouhair
Chirurgien Cardio-Vasculaire
728, Bd. Moulay El Mehdi, Quartier Pôlo
20420 Casablanca



CENTRE DE CHIRURGIE CARDIO-VASCULAIRE DAR SALAM

Casablanca le 06 Avril 2022.

Compte Rendu d'hospitalisation Mme KHIATE FATIMA.

CIN : T70597

Mme KHIATE FATIMA, Patiente âgée de 60 ans, diabétique avec néphropathie diabétique, opérée le 09 Mars 2022 pour un remplacement valvulaire mitral + plastie tricuspide par anneau prothétique. Admise le 31 Mars 2022 dans un tableau de décompensation cardiaque avec toux, gêne respiratoire, désaturation, œdèmes des membres inférieurs, turgescence des veines jugulaires, arythmie complète par fibrillation auriculaire.

La patiente a été hospitalisée, un bilan a été réalisé en particulier l'échocardiographie qui montre une valve mécanique en position mitrale de bon fonctionnement avec un gradient probablement surestimé vu la tachy ACFA, les pressions pulmonaires limites, dysfonction de VG légère, on note une altération de la fonction cardiaque droite avec une veine cave inférieure dilatée non compliant.

La patiente a été hospitalisée en unité des soins intensifs avec un traitement à base de diurétique injectable, plus oxygénothérapie.

Devant une CRP positive un bilan a été réalisé en particulier un scanner thoracique qui montre :

- Petite infiltration de la graisse médiastinale, sans collection organisée.
- Collapsus pulmonaire passif postéro basal gauche.
- Petit épanchement pleural liquidien gauche.

Une échographie rénale a été réalisée montre :


- Micro lithiases de la VB sans signes de complication.

Devant le gradient au niveau de la valve mitrale, une radio cinéma été réalisée qui a conclu un bon fonctionnement de la valve.

Au total c'est une décompensation cardiaque à prédominance droite chez une patiente déjà opérée pour un remplacement valvulaire mitrale + plastie tricuspide par anneau prothétique qui a été admise en insuffisance cardiaque ayant nécessité une hospitalisation en unité des soins intensifs.

Détail de Séjour :

- **Date d'entrée à la clinique : Le 31 Mars 2022.**
- **Séjour en soins intensifs : du 31 Mars 2022 au 04 Avril 2022 : Soit 04 jours.**
- **Séjour en chambre : du 04 Avril 2022 au 06 Avril 2022 : Soit 02 jours.**
- **Date de sortie de la clinique : Le 06 Avril 2022.**


Dr. IDALI.
Dr IDALI BRAHIM
Professeur
Anesthésie - Réanimation
CLINIQUE DAR SALAM
Tel : 212 31 22 28 37 75



CENTRE DE CHIRURGIE CARDIO-VASCULAIRE DAR SALAM
ANNEXE PHARMACIE

Nom de la Patiente : KHIATE FATIMA

N° Dossier

2C311503

Désignation	Prix Unit	Quantité	Prix TTC
ALDACTONE 50MG CP	2,89	5	14,45
DIGOXINE NATIVELLE 0,25 MG CP	0,83	8	6,64
DUPHALAC 200ML SP	45,4	1	45,40
FUCIDINE POMMADE	24,7	5	123,50
FURILAN 20MG /2ML INJ	2,44	10	24,40
OEDES 20MG/28	2,2	4	8,80
OFIKEN 200MG CP	10,63	4	42,52
POTASSIUM 125ML SP	15,3	2	30,60
SERUM SALE 0,9% 100ML POCHE INJ	9,00	7	63,00
SERUM SALE 0,9% 250ML POCHE INJ	9	5	45,00
SINTROM 4MG CP	2	5	10,00
SPECTRUM 500MG CP/10 CP	4,70	12	56,40
TANAKAN 40MG CP	2,38	2	4,76
TRIAXON 1G INJ	66,8	8	534,40
ZITHROMAX 500MG COMP	16,57	3	49,71
OMEPRAZOLE 40mg INJ	29,9	4	119,60
TOTAL			1179,18

Dr. C. CHEFCHAOUNI Zouhair
Chirurgien Cardio-Vasculaire
728 Bd. Modibo Keita, Quartier Pôlo
20420 Casablanca

LABORATOIRE CENTRE DE BIOLOGIE DES HÔPITAUX CBH
3, rue du Colonel Gros (Caïd Najem) Quartier des Hôpitaux 20100 Casablanca
Tél : 05.22.20.35.35/05.22.27.66.74 Fax : 05.22.20.35.15
Patente : 36332437 I.F. : 40288423 CNSS : 8036726
N° ICE : 0017 10887 0000 70 Code INPE: 093062362



FACTURE No : 178661

Casablanca, le : 31/03/2022

Pour le compte de : **CHIRURGIE CARDIO-VASCULAIRE DAR SALAM**
N° ICE :

Analyses effectuées le .. : 31/03/22
Sur prescription du : Dr CHEFCHAOUNI Zouhair

Identité Patient : **Mme KHIATE FATIMA**
Code Patient : **356998**

BILAN :

1 NFP	NUMERATION FORMULE PLAQUETTES	B	80
2 CRP	CRP	B	100
3 TP	TAUX DE PROTHROMBINE + INR	B	40
4 IONO	IONO SANG (NA-K-CL-RA-PT-CA-U-CR-GLY)	B	220

TOTAL B : 440

TOTAL HN : 0

0

MONTANT : 614,60 DH

Arrêtée la présente facture à la somme de : 614,60 DH

Dr M. BENKIRANE
Biologiste
Casablanca
Centre de Biologie des Hôpitaux Casablanca
Tél: 0522 20 35 35 - 0662 38 03 39



- Analyses Médicales
- Biologie Spécialisée
- Procréation Médicalement Assistée

CHIRURGIE CARDIO-VASCULAIRE DAR SALAM

Mme KHIATE FATIMA

Code Pat 356998 Né(e) le 28/12/1962

Dr. CHEFCHAOUNI Zouhair

EXAMEN du : 31/03/22 à 16h31

Edité le : 31/03/22 à 17h27

Prélèvement transmis au Laboratoire

Page : 1 / 7

HEMATOLOGIE

NUMERATION FORMULE SANGUINE

(Technique Cytométrie de Flux sur SYSMEX XT 4000 i)

NORMES

ANTECEDENTS

HEMATIES.....	3,30	M/mm ³ (4.0 à 5.3)	19/03/22 : 2.92
Hémoglobine.....	9,8	g/dL (12.5 à 15.5)	19/03/22 : 8.7
Hématocrite.....	29,7 %	(37 à 46)	19/03/22 : 26.3
V.G.M.....	90,0	fL (80 à 95)	19/03/22 : 90.1
T.G.M.H.....	29,7	pg (28 à 32)	19/03/22 : 29.8
C.G.M.H.....	33,0	% (30 à 35)	19/03/22 : 33.1
LEUCOCYTES.....	5 340	/mm ³ (4000 à 10000)	19/03/22 : 10250
Polynucléaires neutrophiles..	56,6	% (40 à 75)	19/03/22 : 69.1
soit...	3 022	/mm ³ (2000 à 7500)	
Lymphocytes.....	27,9	% (20 à 45)	19/03/22 : 19.9
soit...	1 490	/mm ³ (1500 à 4000)	
Monocytes.....	11,8	% (2 à 8)	19/03/22 : 8.7
soit...	630	/mm ³ (200 à 800)	
Polynucléaires éosinophiles..	3,0	% (1 à 4)	19/03/22 : 2.0
soit...	160	/mm ³ (100 à 600)	
Polynucléaires basophiles....	0,7	% (0 à 1)	19/03/22 : 0.3
soit...	37	/mm ³ (0 à 150)	
PLAQUETTES.....	266	Mille/mm ³ (150 à 450)	19/03/22 : 241
Volume Plaquettaire Moyen ...	9,9	fL (N : 11.5 à 14.5)	19/03/22 : 10.9

Dr MALIKA BENKIRAN

Dr Malika BENKIRAN
Pharmacien Biologiste
Centre de Biologie des Hôpitaux Casablanca
Tél: 0522 20 35 35 - 0662 38 03 39

Urgences - 24 / 24 - 7 / 7 06 61 75 52 65



stationnement assuré

3, rue Caïd Najem ex Colonel GROS , Quartier des Hôpitaux - 20 360 CASABLANCA

Tél.: 05 22 20 35 35 - 05 22 49 06 65 - 05 20 99 99 44 - 06 61 75 52 65

E-mail : cbhmaroc@yahoo.fr Site web : www.cbh.ma



- Analyses Médicales
- Biologie Spécialisée
- Procréation Médicalement Assistée

CHIRURGIE CARDIO-VASCULAIRE DAR SALAM

Mme KHIATE FATIMA

Code Pat 356998 Né(e) le 28/12/1962

Dr. CHEFCHAOUNI Zouhair

EXAMEN du : 31/03/22 à 16h31

Edité le : 31/03/22 à 17h27

Prélèvement transmis au Laboratoire

Page : 2 / 7

BIOCHIMIE

NORMES

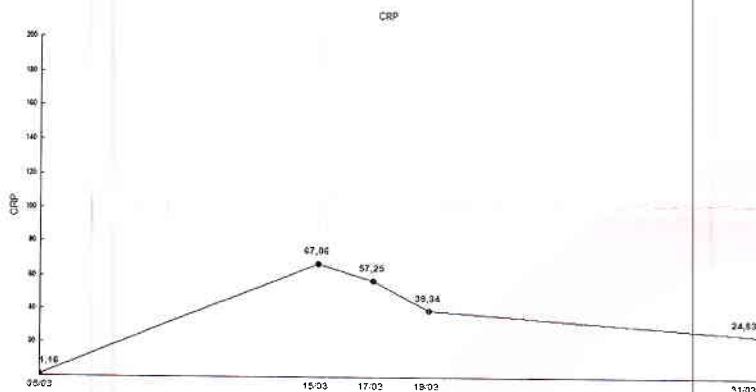
ANTECEDENTS

C.R.P. us : PROTEINE C-REACTIVE ULTRA-SENSIBLE

(Technique Immunoturbidimétrique sur COBAS 6000 - ROCHE)

C.R.P us 24,83 mg/L (< 6.0)

19/03/22 : 39.34



Remarques

La Procalcitonine (P.C.T) est disponible, elle permet :

- 1-Diagnostic précoce de l'infection bactérienne systémique, du sepsis et de la défaillance multi-viscérale.
- 2-Indication de la sévérité et du pronostic de l'infection.
- 3-Diagnostic différentiel entre infection bactérienne et infection virale.
- 4-Diagnostic différentiel entre infection systémique et maladie inflammatoire aigüe.
- 5-Surveillance de la survenue d'infection chez les patients à haut risque (transplantés, immunosuppression,).

L'Interleukine-6 (IL-6) est également disponible en routine.

Dr MALIKA BENKIRAN

Dr Malika BENKIRAN
Pharmacien Biologiste
Centre de Biologie des Hôpitaux Casablanca
Tél: 0522 20 35 35 - 0662 38 03 39



Analyses

CHIRURGIE CARDIO-VASCULAIRE DAR SALAM

Mme KHIATE FATIMA

Code Pat 356998 Né(e) le 28/12/1962

Dr. CHEFCHAOUNI Zouhair

EXAMEN du : 31/03/22 à 16h31

Edité le : 31/03/22 à 17h27

Prélèvement transmis au Laboratoire

Page : 3 / 7

HEMOSTASE

NORMES

ANTECEDENTS

T.Q : TEMPS DE QUICK

(Automate STA SATELLITE STAGO)

Temps du Témoin 13,2 sec
TQ Patient 30,9 sec
TAUX DE PROTHROMBINE ... 31,0 %
INR 2,46

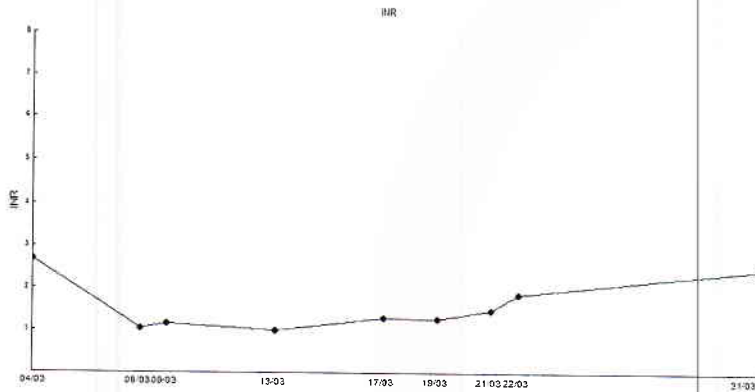
(N : > 75)

22/03/22 : 23.7
22/03/22 : 44.0
22/03/22 : 1.85

ZONES THERAPEUTIQUES : Recommandations Françaises

Traitement Anticoagulant pré-opératoire (2 semaines avant)

- Chirurgie de la hanche	2.0	à	3.0
- Chirurgie différente de la hanche	1.5	à	2.5
- Prévention de thrombose veineuse	2.0	à	3.0
- Prévention de thrombose Artérielle	3.0	à	4.5



ALIMENTS RICHES EN VITAMINE K A EVITER PENDANT LE TRAITEMENT

- Chou, choucroute, chou-fleur
- Epinards, brocolis, persil, coriandre, légumes verts

Dr MALIKA BENKIRAN

Dr Malika BENKIRAN
Pharmacien Biologiste
Centre de Biologie des Hôpitaux Casablanca
Tél: 0522 20 35 35 - 0662 38 03 39

Urgences - 24 / 24 - 7 / 7 06 61 75 52 65



stationnement assuré



- Analyses Médicales
- Biologie Spécialisée
- Procréation Médicalement Assistée

Analyses

CHIRURGIE CARDIO-VASCULAIRE DAR SALAM

Mme KHIATE FATIMA

Code Pat 356998 Né(e) le 28/12/1962

Dr. CHEFCHAOUNI Zouhair

EXAMEN du : 31/03/22 à 16h31

Edité le : 31/03/22 à 17h27

Prélèvement transmis au Laboratoire

Page : 4 / 7

IONOGRAMME SANGUIN

			NORMES	ANTECEDENTS
(COBAS 6000 - ROCHE)				
SODIUM	135	mEq/L	(N : 136 à 145)	04/03/22 : 134
POTASSIUM	4,28	mEq/L	(N : 3.5 à 5.1)	04/03/22 : 5.24
CHLORE	88,00	mmol/L	(N : 98 à 107)	04/03/22 : 99.00
RESERVE ALCALINE	30,00	mmol/L	(N : 22 à 29)	04/03/22 : 27.00
PROTEINES	75,00	g/L	(N : 66 à 87)	04/03/22 : 75.00
CALCIUM	93,40	mg/L	(N : 84 à 102)	04/03/22 : 103.70
	2,34	mmol/L		
CALCIUM CORRIGE / PROTEINES			91,68 mg/L	04/03/22 : 101.79
			2,29 mmol/L	

Dr MALIKA BENKIRAN

Dr Malika BENKIRAN
Pharmacien Biologiste
Centre de Biologie des Hôpitaux - Casablanca
Tél: 0522 20 35 35 - 0662 38 03 39



- Analyses Médicales
- Biologie Spécialisée
- Procréation Médicalement Assistée

Analyses

CHIRURGIE CARDIO-VASCULAIRE DAR SALAM

Mme KHIATE FATIMA

Code Pat 356998 Né(e) le 28/12/1962

Dr. CHEFCHAOUNI Zouhair

EXAMEN du : 31/03/22 à 16h31

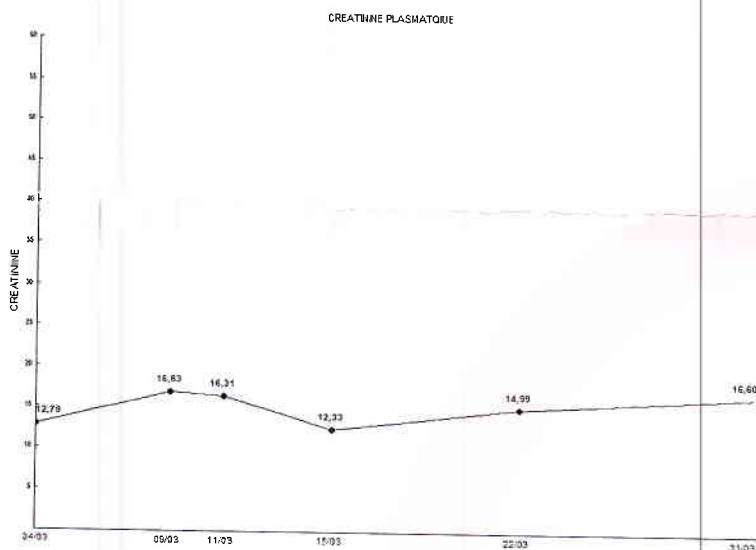
Edité le : 31/03/22 à 17h27

Prélèvement transmis au Laboratoire

Page : 5 / 7

UREE 1,06 g/L (N : 0.15 à 0.50) 22/03/22 : 0.78
17,60 mmol/L

CREATININE 16,60 mg/L (N : 5.1 à 9.5) 22/03/22 : 14.99
146,08 μ mol/L
(Réaction enzymatique, standardisée ID/MS sur COBAS 6000 - ROCHE)



Dr MALIKA BENKIRAN

Dr Malika BENKIRAN
Pharmacien Biologiste
Centre de Biologie des Hôpitaux Casablanca
Tél: 0522 20 35 35 - 0662 38 03 39

مركز المستشفيات للتحليلات الطبية
Centre de Biologie des Hôpitaux

Prélèvement à domicile sur rendez-vous

Ouverture : Tous les Jours de 7 h à 19 h - Samedi de 7 h à 15 h



Dr Malika BENKIRAN
Pharmacien Biologiste

- Analyses Médicales
- Biologie Spécialisée
- Procréation Médicalement Assistée

CHIRURGIE CARDIO-VASCULAIRE DAR SALAM

Mme KHIATE FATIMA

Code Pat 356998 Né(e) le 28/12/1962

Dr. CHEFCHAOUNI Zouhair

EXAMEN du : 31/03/22 à 16h31

Edité le : 31/03/22 à 17h27

Prélèvement transmis au Laboratoire

Page : 6 / 7

ESTIMATION DE LA CLAIRANCE DE LA CREATININE PAR LA FORMULE DE CKD-EPI
(CKD-EPI : Chronic Kidney Disease - Epidemiology)

FORMULE DE CKD-EPI 33 mL/min/1.73m² 22/03/22 : 38

Recommandations selon Clinical Practice Guideline KDIGO 2012
Les Valeurs Normales rapportées à la surface corporelle
d'un Adulte (SC : 1.73 m²) :

STADE CKD-EPI	RESULTAT (mL/min/1.73m ²)
I	>ou= 90
II	60-89
III	30-59
IV	15-29
V	< 15

Les formules d'estimation ne remplacent pas la mesure du DFG
par méthode de référence et ne sont pas validées pour :

- les patients de type non caucasiens
- les patients âgés de plus de 75 ans
- les patients de poids extrême ou dont la masse musculaire est élevée ou faible
- les patients dénutris ou ayant une alimentation pauvre en protéines animales

Dr MALIKA BENKIRAN

Dr Malika BENKIRAN
Pharmacien Biologiste
Centre de Biologie des Hôpitaux Casablanca
Tél: 0522 20 35 35 - 0662 38 03 39

3, rue Caïd Najem ex Colonel GROS , Quartier des Hôpitaux - 20 360 CASABLANCA

Tél.: 05 22 20 35 35 - 05 22 49 06 65 - 05 20 99 99 44 - 06 61 75 52 65

E-mail : cbhmaroc@vahoo.fr

Urgences - 24 / 24 - 7 / 7 06 61 75 52 65



stationnement
assuré



- Analyses Médicales
- Biologie Spécialisée
- Procréation Médicalement Assistée

Analyses

CHIRURGIE CARDIO-VASCULAIRE DAR SALAM

Mme KHIATE FATIMA

Code Pat 356998 Né(e) le 28/12/1962

Dr. CHEFCHAOUNI Zouhair

EXAMEN du : 31/03/22 à 16h31

Edité le : 31/03/22 à 17h27

Prélèvement transmis au Laboratoire

Page : 7 / 7


GLYCEMIE 3,31 g/L (N : 0.70 à 1.10) 04/03/22 : 0.85
18,37 mmol/L
(Méthode enzymatique à l'Hexokinase sur COBAS 6000 - ROCHE)

Consensus

0.6 à 1.1 g/L : Glycémie à jeûn

1.10 à 1.26 g/L : Diminution de la tolérance au glucose

> 1.26 g/L : DIABETE (observé sur 2 prélèvements distincts)



Dr MALIKA BENKIRAN

Dr Malika BENKIRAN
Pharmacien Biologiste
Centre de Biologie des Hôpitaux Casablanca
Tél: 0522 20 35 35 - 0662 38 03 39

LABORATOIRE CENTRE DE BIOLOGIE DES HÔPITAUX CBH
3, rue du Colonel Gros (Caïd Najem) Quartier des Hôpitaux 20100 Casablanca

Tél : 05.22.20.35.35/05.22.27.66.74

Patente : 36332437

I.F. : 40288423

N° ICE : 0017 10887 0000 70

Fax : 05.22.20.35.15

CNSS : 8036726

Code INPE: 093062362



093062362

FACTURE No : 178796

Casablanca, le : 03/04/2022

Pour le compte de : **CHIR. CARDIO-VASCULAIRE DAR SALAM GARDE**
N° ICE :

Analyses effectuées le .. : 03/04/22

Sur prescription du : Dr IDALI Brahim

Identité Patient : **Mme KHIATE FATIMA**

Code Patient : **356998**

BILAN :

1 TP TAUX DE PROTHROMBINE + INR
2 NA SODIUM
3 K POTASSIUM

B 40
B 30
B 30

TOTAL B : 100

TOTAL HN : 0

0

MONTANT : 159,00 DH

Arrêtée la présente facture à la somme de : 159,00 DH

Dr. M. EL KATRAN
Rhéumatologue
Centre de Biologie des Hôpitaux Casablanca
Tél: 0522 20 35 35 - 0662 38 03 39

CENTRE DE BIOLOGIE DES HÔPITAUX CBH

URGENCES 7J/7 24H/24

UNITE DE GARDE

Tél : 05.22.20.35.35 / 05.22.27.66.74

Fax : 05.22.20.35.15

CHIR. CARDIO-VASCULAIRE DAR SALAM GARDE

Mme KHIATE FATIMA

Né(e) le 28/12/1962

Code Pat 356998

Dr. IDALI Brahim

EXAMEN du : 03/04/22 à 10h02

Edité le : 04/04/22 à 15h10

Prélèvement transmis au Laboratoire

Page : 1 / 2

HEMOSTASE

NORMES

ANTECEDENTS

T.Q : TEMPS DE QUICK

(Automate STA SATELLITE STAGO)

Temps du Témoin 13,2 sec

TQ Patient 51,0 sec

TAUX DE PROTHROMBINE ... 18,0 % (N : > 75)

INR 4,18

31/03/22 : 30.9

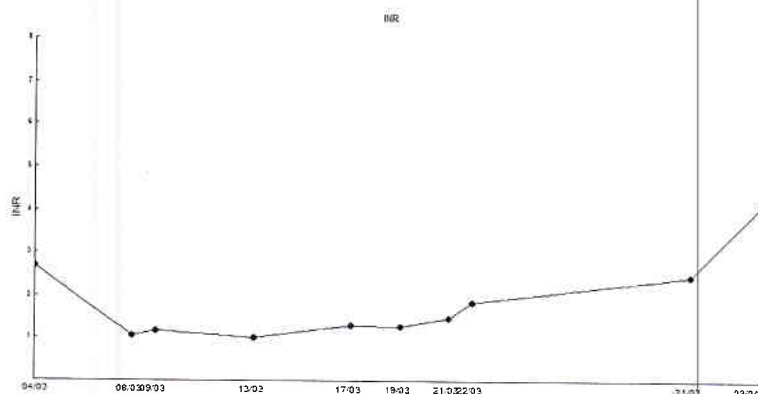
31/03/22 : 31.0

31/03/22 : 2.46

ZONES THERAPEUTIQUES : Recommandations Françaises

Traitement Anticoagulant pré-opératoire (2 semaines avant)

- Chirurgie de la hanche	2.0	à	3.0
- Chirurgie différente de la hanche	1.5	à	2.5
- Prévention de thrombose veineuse	2.0	à	3.0
- Prévention de thrombose Artérielle	3.0	à	4.5



ALIMENTS RICHES EN VITAMINE K A EVITER PENDANT LE TRAITEMENT

- Chou, choucroute, chou-fleur
- Epinards, brocolis, persil, coriandre, légumes verts

Dr BIOLOGISTE

CENTRE DE BIOLOGIE
DES HÔPITAUX « CBH »
3, Rue du Colonel Gros - Casablanca
Tél: 05 22 20 35 35 / 05 22 27 66 74
Fax: 05 22 20 35 15

CENTRE DE BIOLOGIE DES HÔPITAUX CBH
URGENCES 7J/7 24H/24
UNITE DE GARDE

Tél : 05.22.20.35.35 / 05.22.27.66.74

Fax : 05.22.20.35.15

CHIR. CARDIO-VASCULAIRE DAR SALAM GARDE
Mme KHIATE FATIMA
Code Pat 356998 Né(e) le 28/12/1962
Dr. IDALI Brahim
EXAMEN du : 03/04/22 à 10h02
Edité le : 04/04/22 à 15h10

Prélèvement transmis au Laboratoire

Page : 2 / 2

IONOGRAMME SANGUIN

NORMES

ANTECEDENTS

SODIUM 143 (ISE Indirect sur COBAS 6000 - ROCHE)	mEq/L (N : 136 à 145)	31/03/22 : 135
POTASSIUM 4,50 (ISE Indirect sur COBAS 6000 - ROCHE)	mEq/L (N : 3.5 à 5.1)	31/03/22 : 4.28

Dr BIOLOGISTE

**CENTRE DE BIOLOGIE
DES HÔPITAUX « CBH »**
3, Rue du Colonel Gros - Casablanca
Tél: 05 22 20 35 35 / 05 22 27 66 74
④ Fax: 05 22 20 35 15

**CENTRE DE BIOLOGIE
DES HÔPITAUX « CBH »**
3, Rue du Colonel Gros - Casablanca
Tél: 05 22 20 35 35 / 05 22 27 66 74
④ Fax: 05 22 20 35 15



CENTRE DE CHIRURGIE CARDIO-VASCULAIRE DAR SALAM

Le 7/4/22

N = KHATI Fatima

Echo doppler Cardiaque post op
RVN + plasticie trispide
ptarb en FA Lepide.

- Valve mécanique en position mitrale de bon fonctionnement
gradient moyen = 6,6 mmHg possible mesure de
l'antégrad. de la -
à recréer des valvules de
la cavité ventriculaire.
- plasticie trispide
IT modérée à moyenne, PAS limite
- Valve de la valve aortique saine sans pathologie
modérée d'effacement
Dysfonction légère PAV sans crosse
- pas de thrombose aigue supracarotidienne
- pas d'écoulement péri-aortique ou pleural
- VCI modérément dilaté mais suffisant

Dr. C. CHEFCHAOUNI Zouhair
Chirurgien Cardio-Vasculaire
728 Bd. Modibo Keita, Quartier Pôlo
20420 Casablanca

P.O



CENTRE DE CHIRURGIE CARDIO-VASCULAIRE DAR SALAM

Le 5/4/22

M^{me} KHATE Fatima

Echodoppler Cardiaque par op
RVN + plastic trisporale

- Valve Mitraire en position initiale de bon fonctionnement
gradient moyen = 17/6 -
pas de fuite postérieure ou para postérieure
- Ventricule gauche un dilaté, hypertrophié
septale BEVC dis relevant allerné
BEVC droite = 48 - 120
- plastic trisporale modérément à important ++
fugace, pas d'écoulement
- Cœur cardiaque droit légèrement dilaté
- dysfonction de la valve
- pas d'écoulement postérieur
- pas d'écoulement pleural
- VCI modérément dilaté, par atherosclérose

Dr. C. CHEFCHAOUNI Zouhair
Chirurgien Cardio-Vasculaire
728 Bd. Modibo Keita, Quartier Pôlo
20420 Casablanca

Dr. C. CHEFCHAOUNI Zouhair
Chirurgien Cardio-Vasculaire
728 Bd. Modibo Keita, Quartier Pôlo



مركز الفحص بالأشعة دار السلام

CENTRE D'IMAGERIE MEDICALE & DE RADIOLOGIE INTERVENTIONNELLE

RADIOLOGIE DAR SALAM

Mme KHIATI FATNA

Casablanca, le 31-03-2022

MEDECIN TRAITANT : Dr CHEFCHAOUNI Z.

SCANNER THORACIQUE

INDICATION : bilan.

TECHNIQUE : Acquisition volumique sans injection de PDC iodé.

RESULTATS :

- Sternotomie.
- Petite infiltration de la graisse médiastinale, sans collection organisée.
- Petites adénopathies médiastinales antérieurs gauches et de la loge de Baréty.
- Collapsus pulmonaire passif postéro basal gauche.
- Petit épanchement pleural liquidien gauche.
- Absence de bronchectasie ou de bulles d'emphysème.
- Absence d'épanchement péricardique.
- Cardiomégalie,
- Stents vasculaires en place..
- Vaisseaux médiastinaux de calibre normal.

Amicalement.

Pr ESSODEGUI

RADIOLOGIE
Dar Salam S.C
728, Bd. Modibo Keita
Casablanca

Urgences 24/24

728 شارع موديبو كيتا - الدار البيضاء 20100 Casablanca

© 05 22 85 14 14 (LG) - Fax : 05 22 83 08 80 - E-mail: contact@cliniquedarsalam.ma

ICE : 001660867000079



مركز الفحص بالأشعة دار السلام

CENTRE D'IMAGERIE MEDICALE & DE RADIOLOGIE INTERVENTIONNELLE

RADIOLOGIE DAR SALAM

Mme KHIATI FATIMA

Casablanca le 31-03-2022

MEDECIN TRAITANT : Dr CHEFCHAOUNI

ECHOGRAPHIE RENALE

- Reins de taille normale de contours réguliers, bien différenciés, sans dilatation des cavités excrétrices.
- Rein gauche mesure 12 cm de grand axe.
- Kyste médio rénal gauche de 1,8 cm.
- Rein droit mesure 11 cm de grand axe.
- Vessie vide non explorée.
- Foie de taille normale, de contours réguliers, d'échostructure homogène, sans lésion décelable.
- VB à paroi fine, normotendue, siège de micro lithiases.
- Dilatation des veines hépatique et de la VCI.
- Absence de dilatation des VBIH ou des VBEH.
- VBP de calibre normal.
- TP perméable hépatopète.
- Rate de volume normal homogène

CONCLUSION :

- **Micro lithiases de la VB sans signes de complication.**
- **Reins d'aspect morphologique normal.**

Amicalement
Dr. EL-ESSODEGUI F.
RADIOLOGIE
Dar Salam S.C
728, Bd. Modibo Keita
Casablanca

Urgences 24/24

728 Bd, Modibo Keita - Casablanca 20100 شارع موديبو كيتا - الدار البيضاء
☎ 05 22 85 14 14 (LG) - Fax : 05 22 83 08 80 - E-mail: contact@clinique.darsalam.ma
ICE : 001660867000079

ROYAUME DU MAROC
CARTE NATIONALE D'IDENTITE

المملكة المغربية
الطاقة الوطنية للترخيص

FATIMA

KHIATE

Née le 28.12.1962

MOHAMMEDIA

الملكة المغربية
عبد الحفيظ بن عبد الله
عبد الحفيظ بن عبد الله

12.10.2031

170697

12.10.2031

IDMAROPI3SFJG<2T70597<<<<<<<<
6212287F3110120MAR<<<<<<<<<1
KHIATE<<FATIMA<<<<<<<<<<<<<

