

**14, Rue Zakieddine ATTAOUSSI
CASABLANCA**


Tel: 022 86 02 08 Fax: 022 86 02 11
Site web: clinique-anoual.com e.mail: cliniqueanoual@menara.ma
Patente: 36357750 C.N.S.S: 2282797 Identif. Fiscale: 01084154

Declenché
cy

		DATE : 21 /10/2019	
ORGANISME DE P.C :		MUPRAS	
DOSSIER DE PRISE EN CHARGE			
Nom & prénom du malade		NAJIB MOHAMED	
N° C.I.N			
Service d'hospitalisation		MEDICALE	
Médecin traitant		DR.BOUZOUBAA YOUSSEF	
Motif d'hospitalisation		Voir Pli Confidentiel	
Nbre de pièces jointe	1		

ESTIMATION DU COUT DE L'HOSPITALISATION PAR LA CLINIQUE		NB.JR	P.U	TOTAL HT
FRAIS DE SEJOUR				
	Sejour Normal	2	400	800
	Soins Intensif	5	1000	5000
DUREE PROBABLE	Reanimation			
		COTA	P.U	TO.HT
NATURE DES PRESTATIONS				
ANESTHESISTES REANIMATEURS		5(2V2)		2000
VISITES NEUROCHIRURGIEN		7V2		2100
KINESITHERAPIE		5K6		450
VISITES CARDIOLOGUE		3V2		600
ECHO-CŒUR				800
ECG				150
BIOLOGIE				3 500
ECHO-TRANS OSOEPHAGIEN				1 500
RADIO CINEMA				10 000
PHARMACIE	CONSOMMABLE			2300
	MEDICAMENT			5300
TOTAL DE L'ESTIMATION				34500,00

VISA ET CACHET
DE LA CLINIQUE



Dr. Youssef BOUZOUBAA

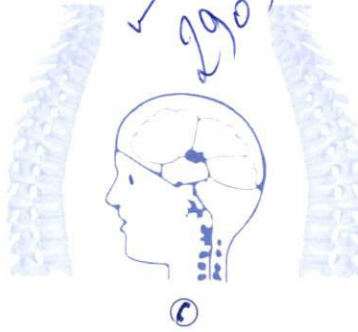
Neurochirurgien (Adulte - Enfant)

Spécialiste des Maladies du Système Nerveux
et de la Colonne Vertébrale
Neurochirurgie à Crâne fermé : STEREOTAXIE
Electroencephalographie

Ex. Enseignant du C.H.U. Averroès
Expert Assermenté près des Tribunaux

~~12, Rue Zakieddine Attaoussi - Casablanca~~

Sur Rendez-vous



05 22 86 28 22
05 22 86 19 38

الدكتور يوسف بوزوبع

إختصاصي في جراحة أمراض
الدماغ والأعصاب والعمود الفقري
الكبار والأطفال

التخطيط الكهربائي للدماغ

مدرس سابقا بالمستشفى الجامعي ابن رشد

خبير معلف لدى المحاكم

~~12, Rue Zakieddine Attaoussi - Casablanca~~

بالبيضاء

Casablanca, le 23/10/2019 في الدار البيضاء

5545

M. - Najib Mohamed

AVC ischémique sur

remplacement vasculaire

Hémiplegie et aphasie à
l'admission

USI 5 jours

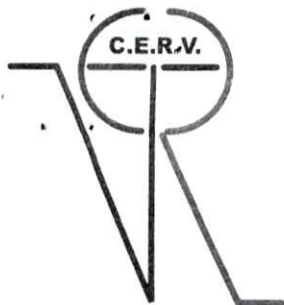
chambre 2 jours

Dr. Y. BOUZOUBAA
Neurochirurgien - Expert Assermenté
18, Rue Ki du Maachar - Anoual
Casablanca
Tél: 05 22 86 28 22

En cas d'urgence contacter Clinique ANOUAL - Tél.: 0522 86 02 07 / 08 / 09 / 10 - Fax : 0522 86 02 11

14, Rue Zakieddine Attaoussi (derrière Lycée Charles de Foucauld) à côté du Bd. Anoual (Ex Félix Faure) - Casablanca

E-mail : anoual-bouz@hotmail.com - Site Web : www.clinique-anoual.com



مركز التشخيص بالأشعة وليلي

CENTRE D'EXPLORATIONS RADIOLOGIQUES VOLUBILIS

6, Rue Pasteur (Rond Point Caméra) - 50000 MEKNES - Tél. : 05.35.52.73.17 / 05.35.40.43.83
Fax : 05.35.40.16.40 - Urgences : 06.61.18.37.30 - www.radiologievolubilismeknes.com

Dr. BADISSY Bahia
Diplômée de l'Université de Paris

Dr. BAHAJI Mohamed
Diplômé de l'Université de Montpellier

Dr. ZAKHNINI Mohamed
Diplômé de l'Université d'Angers

M. NAJIB MED

Meknès, le 18/10/2019 HL

Adressée par le Docteur BOUGHALEB

Pour TDM.CEREBRALE

COMPTE - RENDU

TECHNIQUE :

Coupes axiales en OM de la base du crâne jusqu'au vertex sans injection de bolus iodé.

RESULTATS :

A l'étage sous-tentorial :

Les citernes de la base et le 4^{ème} ventricule sont de morphologie normale.
Pas d'anomalie de la densité parenchymateuse.
Pas de signe hémorragique .

A l'étage sus-tentorial :

Hypodensité occipitale droite compatible avec une cavité porencéphalique séquellaire.
Pas de signe hémorragique .
Pas de syndrome de masse ni déviation de la ligne médiane.
Légère dilatation des cavités ventriculaires et des sillons corticaux compatible avec une atrophie cortico-sous-corticale débutante.

CONCLUSION :

- *Petite cavité porencéphalique séquellaire occipitale droite.*
- *Pas de signe hémorragique.*
- *Atrophie cortico-sous-corticale débutante.*

Bien confraternellement
Dr M. BAHAJI