

# SOINS ET PROTHESES DENTAIRES

Le praticien est prié de présenter la dent traitée, l'acte pratiqué et indiquer la nature des soins.

Veuillez fournir une facture

Veuillez joindre les radiographies en cas de prothèses ou de traitement canalaires, ainsi que le bilan de l'ODF.

SOINS DENTAIRES	Dents Traitées	Nature des soins	Coefficient	Coefficient des travaux										
<b>O.D.F.</b> Prothèses dentaires	Détermination du coefficient masticatoire													
	<table border="1"> <tr> <td>H</td> <td></td> </tr> <tr> <td>25533412</td> <td>21433552</td> </tr> <tr> <td>00000000</td> <td>00000000</td> </tr> <tr> <td>00000000</td> <td>00000000</td> </tr> <tr> <td>35533411</td> <td>11433553</td> </tr> </table>		H		25533412	21433552	00000000	00000000	00000000	00000000	35533411	11433553		
	H													
	25533412	21433552												
00000000	00000000													
00000000	00000000													
35533411	11433553													
(Création, Remont, adjonction)														
Fonctionnel, thérapeutique, nécessaire à la profession														



W19-401517

DATE DE DEPOT

...../...../201...

A REMPLIR PAR L'ADHERENT

Mle

3242

Nom & Prénom

Fonction :

Phones

Mail

MEDECIN

Prénom du patient

Adhérent

Conjoint

Enfant

Age

Date

Nature de la maladie

Date 1ère visite

S'agit-il d'un accident : Causes et circonstances

Nature des actes

Nbre de Coefficient

Montant détaillé des honoraires

PHARMACIE

Date

23.05.19

Montant de la facture

ANALYSES - RADIOGRAPHIES

Date 23/05/19

Désignation des Coefficients

Montant détaillé des Honoraires

Rd R. C F12

300,00

AUXILIAIRES MEDICAUX

Date :

Nombre

PC

IM

IV

Montant détaillé des Honoraires

Centre de Radiologie El Oulfa  
Bd. Ouh Rabil - Casablanca - 20120  
Tel: 05.22.93.04.93 - Fax: 05.22.93.04.93

PHARMACIE EL LOTF  
Mme. BENJELLOUN NEAMA  
313, Bd. Oued Tensift El Oulfa  
Casablanca - Tél: 022.91.00.23

Dr. MAKHCHOUNE MUNA

Rhumatologue

Maladies des os, des articulations  
et de la colonne vertébrale (Sciaticques)

Les rhumatismes

Osthéoporose et la goutte

Rhumatologie Pédiatrique

Echographie ostéo-articulaire



الدكتورة مخشون منى

طبيبة أخصائية :

أمراض العظام، المفاصل و الهمود الفقري بوزلوم

أمراض الروماتيزم

هشاشة العظام و النقرس

أمراض الروماتيزم عند الأطفال

فحص المفاصل بالصدى

Casablanca, Le :

23 مايو 2019

N° EL AJJI Chadi

132.90

1/ Deflamort 6mg

2cp / le mat / shou / 105j

58.50

2/ Hydroas 5000

Amprabon / 100g

63.2000

3/ Zyrtec 10mg

1cp / 12mg

4/ SVR protégé

1cp / douche

75, شارع الامام الشافعي الزنقة 16 جرنزة (باء) القدس - البرنوطي


Tél. : 05 22 73 44 42 - E-mail : mounamakhchoune@hotmail.fr - URGENCE : 06 13 01 25 35

133.00

5) ARWAK DO

Apr 11

644,80



PHARMACIE EL LOTF  
Mme. BENJELLOUN NEAMA  
313, Bd. Oued Tensift El Oulfa  
Casablanca - Tél: 022.91.00.23



Facture

N° 26

Le 30/5/19

Mr: .....

Quantité	Designation	Prix	Montant
1	Huawei		2350
1	Dolemn 400 eff		1580
1	Pack B6 AB		3490
			<hr/> 7220

PHARMACIE EL LOTF  
Mme BENJELLOUN NEAMA  
313, Bd. Oued Tensift El Oufra  
Casablanca - Tel: 022.91.00.23

**HUME**

APRIMÉ ET CÉLULE

neut contient un vasoconstricteur  
pour éviter l'effet de rebond de la  
occlusion à un autre vasoconstricteur  
ou mensuel. Ne pas dépasser 4 jours  
ent.  
Prendre 3 comprimés par jour et 1 gélule  
hebdomadaire.

Le forcec USGO par  
docteur STEPHANIE  
447 St Laurent Casablanca  
Ph. Pharmacie Responsable

HUMEX RHUME

COMPRIMÉS et GÉLULES



5 119000 280057

LOT: 17154 PER: 10/2020  
PPV: 23,50 DH

15,80  
PPV 150,80  
PER 12/21  
LOT H2690

**hydroxo 5000**

HYDROXOCOBALAMINE BASE

PPV 58DH50

EXP 11/2021  
LOT 8N001 2

63,20



مانبي-ب 32,90

Respecter les doses prescrites  
إحترموا الجرعات الموصوفة

Uniquement sur ordonnance - Liste I  
بوصفة طبية فقط - قائمة 1

Arcoxia 90 mg  
7 comprimés  
P.P.V.: 133,00 DH  
Distribué par MSD Maroc  
AMM 452/16 DMP/21/NT0  
3881  
70042492/  
120916-1  
6 118001 160044

**Dr. MAKHCHOUNE MUNA**

**Rhumatologue**

Maladies des os, des articulations  
et de la colonne vertébrale (Sciaticques)

Les rhumatismes

Osthéoporose et la goutte

Rhumatologie Pédiatrique

Echographie ostéo-articulaire



**الدكتورة مخشون، منى**

**طبيبة أخصائية :**

أمراض العظام، المفاصل و العمود الفقري بوزلوم

أمراض الروماتيزم

مشاشة العظام و النقرس

أمراض الروماتيزم عند الأطفال


فحص المفاصل بالصدى

Casablanca, Le : 23 مايو 2019

EL AJJI Chadia

1/ Rx du AC  
(F + F)

Centre de Radiologie El Oulfa  
Bd. Oum Rabia - Rue 50 N° 2  
Casablanca - 20220  
Tel: 05.22.93.04.93 - Fax: 05.22.93.56.17



75, شارع الإمام الشافعي الزنقة 16 جَزْئَة (ياء) القدس - البرنوصي

Tél. : 05 22 73 44 42 - E-mail : mounamakhchoune@hotmail.fr - URGENCE : 06 13 01 25 35



# CENTRE DE RADIOLOGIE EL OULFA

Docteur Fatiha LASRI

-Médecin Radiologue

Diplôme National de Spécialité.

Diplôme Inter-Universitaire spcialisé-Nancy II.

Ex médecin attaché des Hôpitaux de Londres & Amsterdam.

Docteur Bouchaib ELMDARI

Médecin Radiologue

Diplôme National de Spécialité.

Diplôme Inter-Universitaire spcialisé-Nancy II

Ex médecin attaché au CHU Ibn Rochd

Casablanca, le 23/05/2019

## FACTURE N°05310/2019

NOM & PRENOM: EL AJI CHADIA

EXAMEN	MONTANT
RX. RACHIS CERVICAL F/P	300 DH
TOTAL	300 DH

Arrêtée la présente facture à la somme de :TROIS CENTS DH TTC

Centre de Radiologie El Oulfa  
Bd. Oum Rabii - Rue 50 N° 2  
Casablanca - 20220  
Tél: 0522 93 04 93 - Fax 0522 93 56 37

Bd. Oued Oum Rabii – Rue 50, N°2- Oulfa – 20220 Casablanca  
Tél. : 0522 93 04 93 / 05 22 93 05 93 / 05 22 93 32 99 – Fax 0522 93 563  
Capital: 100 000, 00  
Dhs - RC: SCP – TP: 37989156 – IF: 4049398 – ICE: 001581917000057  
E-mail: [radiologie-oulfa@.com](mailto:radiologie-oulfa@.com)

**Docteur Fatiha LASRI**  
Médecin Radiologue

- Diplôme National de Spécialité
- Diplôme Inter-Universitaire de Spécialité - Nancy II
- Ex Médecin attaché des Hôpitaux de Londres & Amsterdam

**Dr Bouchaïb EL MDARI**  
Médecin Radiologue

- Diplôme National de Spécialité
- Diplôme Inter-Universitaire de Spécialité - Nancy II
- Ex-Médecin attaché au CHU Ibn Rochd

- Scanner Spirale Corps Entier
- Dentascanner - Panoramique Dentaire
- Echographie Générale

- Echographie-Doppler Couleur
- Echographie Ostéo Articulaire
- Radiologie Numérisée

- Ostéodensitométrie
- Mammographie Numérisée
- Radiographie Rachis Entier
- Radio - Photo

Casablanca, le 23/05/2019

PATIENT : **EL AJI CHADIA**  
MEDECIN TRAITANT : **DR. MAKHCHOUNE Mouna**  
EXAMEN(S) REALISE(S) : **RX. RACHIS CERVICAL F/P**

- Déminéralisation osseuse marquée
- Corps vertébraux de hauteur normale.
- Becs ostéophytiques somatiques multi étagés.
- Légers Pincements discaux C3-C4, C4-C5 et C5-C6 avec ostéophytes postérieures aux mêmes étages.
- Uncarthrose C4-C5 et C5-C6 rétrécissant les foramens correspondants.
- Absence d'anomalie des parties molles.

**Conclusion :**

- Déminéralisation osseuse marquée.
- Cervicarthrose étagée assez évoluée avec discarthrose étagée.
- Uncarthrose C4-C5 et C5-C6 rétrécissant les foramens correspondants.

Confraternellement.  
**DR EL MDARI BOUCHAIB**

*(Signature)*  
**Centre de Radiologie El Oulfa**  
Bd. Oum Rabii / P. 50 - 2 - Oulfa - Casablanca  
Tél: 05 22 93 04 93 - Fax: 05 22 93 56 37

z.r\*b



## Echographie (Epaule : )


-Longue portion du biceps : Bien situé dans  
sacrotrochérienne d'écho L.

-Subscapulaire : Aspt homogène et  
fibillaire.

-Sous épineux : Irrégularité corticale +  
érosions corticales.

-Infra épineux : RAS

-Articulation acromio claviculaire :



Au total: Aspt de tendinopathie  
du sous épineux

