

VER LES REMBOURSEMENTS ET EVITER LES REJETS

ons générales :

cadre réservé à l'adhérent doit être dûment renseigné.

cadre réservé au médecin doit être renseigné par le praticien lui-même notamment la nature de la maladie.

validité de la feuille de soins est limitée à 3 mois à compter de la première consultation.

entente préalable est exigée pour toute hospitalisation médicale, chirurgicale, soins dentaires spéciaux,

extractions multiples, parodontie orthodontie, prothèses dentaires, prothèses auditives ou orthopédiques ainsi
ue pour tous les actes effectués en série.

n cas d'accident, une déclaration précisant les causes et circonstances de l'accident est à joindre à la feuille de
oins.

hacie :

es vignettes des médicaments doivent être obligatoirement jointes aux ordonnances.

Pour les médicaments sans vignettes une facture de la pharmacie doit être jointe.

logie et Biologie :

La facture ainsi qu'une copie des résultats des analyses ou du compte rendu (sous pli confidentiel) doivent être
ointes à l'ordonnance médicale pour toute demande de remboursement.

Un pli confidentiel du médecin prescripteur des analyses ou radios peut être demandé par le médecin conseil de
la mutuelle.

que :

L'ordonnance du médecin prescripteur et la facture de l'opticien sont à joindre à la feuille de soins.

ducation :

L'entente préalable renseignée par le médecin prescripteur est exigée avant le début des séances de
rééducations.

Pour le remboursement, la facture et le calendrier des séances effectuées sont à joindre à la feuille de soins.

taire :

En cas de prothèses ou de traitement canaux, l'accord préalable renseigné sur la feuille de soins est
obligatoire avant le début de traitement.

La facture doit être jointe à la feuille de soins pour toute demande de remboursement.

La radio-après soins est obligatoire en cas de prothèses ou de traitement canaux.

ladie et Affection Longue Durée ALD et ALC :

La déclaration de maladie chronique doit être renseignée par le médecin prescripteur et renouvelée tous les 6
mois.

Adresses Mails utiles

Réclamation : contact@mupras.com

Prise en charge : pec@mupras.com

Adhésion et changement de statut : adhesion@mupras.com

MUPRAS garantit le respect de la loi n° 09-08 relative à la protection des personnes physiques à l'égard du traitement des données
caractère personnel.

MUPRAS : Centre Allal Ben Abdellah - 6ème Etage Angle Rue Mohamed Fakir et Rue Allal Ben Abdellah - Quartier de l'Horloge
Casablanca 20000 - Tél. : 05 22 20 45 45 (LG) - Fax : 05 22 22 78 18 - www.mupras.com



MUPRAS
Mutuelle de Prévoyance
& d'Actions Sociales
de Royal Air Maroc

Declaration de Maladie

N° P19-0036341

☐ Maladie

☐ Dentaire

☒ Optique

☐ Autres

Cadre réservé à l'adhérent (e)

Matricule : 5396 Société :

☐ Actif ☒ Pensionné(e) ☐ Autre :

Nom & Prénom : ZAKARIA EMMANE

Date de naissance : 02/04/61

Adresse : 159 MANGARONA, S. P. - MAAROUF, CASA

Tél : 0661627057 Total des frais engagés : Dhs

Cadre réservé au Médecin

Cachet du médecin :

Date de consultation : 02/09/2019

Nom et prénom du malade : ZAKARIA EMMANE Age :

Lien de parenté : ☒ Lui-même ☐ Conjoint ☐ Enfant

Nature de la maladie : N. N.

En cas d'accident préciser les causes et circonstances :

Dans le cas où la maladie aurait un caractère confidentiel, communiquer les renseignements sous pli confidentiel à l'attention du
médecin conseil de la Mutuelle.

J'atteste sur l'honneur l'exactitude des renseignements portés sur la présente déclaration. Je déclare
avoir pris connaissance de la clause relative à la protection des données personnelles.

Fait à : 02/09/19 CASABLANCA Le : 02/09/2019

Signature de l'adhérent(e) :

RELEVÉ DES FRAIS ET HONORAIRES

Dates des Actes	Natures des Actes	Nombre et Coefficient	Montant détaillé des Honoraires	Cachet et signature du Médecin attestant le Paiement des Actes
02.09.19	2		300.00	

EXECUTION DES ORDONNANCES

Cachet du Pharmacien ou du Fournisseur	Date	Montant de la Facture
	21/9/19	592.80

ANALYSES - RADIOGRAPHIES

Cachet et signature du Laboratoire et du Radiologue	Date	Désignation des Coefficients	Montant des Honoraires

AUXILIAIRES MEDICAUX

Cachet et signature du Praticien	Date des Soins	Nombre				Montant détaillé des Honoraires
		AM	PC	IM	IV	
	05.09.19		chap-visuel			500.00
			Autonabise			

RELEVÉ DES FRAIS ET HONORAIRES

Le praticien est prié de préciser la dent traitée, l'acte pratiqué en indiquant la nature des soins.

Important :

Veuillez joindre les radiographies en cas de prothèses ou de traitement canaux, ainsi que le bilan

SOINS DENTAIRES	Dents Traitées	Nature des Soins	Coefficient										
				Coefficient DES TRAVAUX									
				MONTANTS DES SOINS									
				DEBUT D'EXECUTION									
				FIN D'EXECUTION									
O.D.F PROTHESES DENTAIRES	DETERMINATION DU COEFFICIENT MASTICATOIRE												
	<table border="1"> <tr> <td colspan="2">H</td> </tr> <tr> <td>25533412 00000000</td> <td>21433552 00000000</td> </tr> <tr> <td>D</td> <td>G</td> </tr> <tr> <td>00000000 35533411</td> <td>00000000 11433553</td> </tr> <tr> <td colspan="2">B</td> </tr> </table>		H		25533412 00000000	21433552 00000000	D	G	00000000 35533411	00000000 11433553	B		Coefficient DES TRAVAUX
	H												
	25533412 00000000	21433552 00000000											
	D	G											
	00000000 35533411	00000000 11433553											
	B												
			MONTANTS DES SOINS										
	[Création, remont, adjonction]												
	Fonctionnel, Thérapeutique, nécessaire à la profession												
			DATE DU DEVIS										
		DATE DE L'EXECUTION											

VISA ET CACHET DU PRATICIEN ATTESTANT LE DEVIS

VISA ET CACHET DU PRATICIEN ATTESTANT L'EXECUTION

DR BADAOUI ABDELLATIF

Ophtalmologiste spécialiste de la chirurgie de la cataracte et de la correction visuelle au laser des myopies, astigmatismes, hypermétropies et presbytie

Diplômé de la faculté de médecine de Montpellier
Ex-attaché de l'hôpital des quinze-vingt à Paris

الدكتور بدوي عبد اللطيف

اختصاصي في جراحة العيون المياه البيضاء
و تصحيح البصر بالليزر عن بعد أو عن قرب

خريج كلية مونبولي بفرنسا
ملحق سابق بمستشفى فان - كانز بباريس

Casablanca, le 02/09/2019 في البيضاء

Madame ZAKARIA Imane

98.80 x 6 = 592.80

- TIMOPTOL LP

1 goutte, le soir, dans les deux yeux, pendant 6 mois

T: 592.80



Pharmacie AL ABE
Dr. Sana CHRAÏBI
48, Lot Essalame
Sidi Maarouf Casablanca
Tél : 05 22 97 40 65

Dr BADAOUI Abdellatif
OPHTALMOLOGUE
27, Rue Ferhat Hachad - Casablanca
Tél: 05 22 26 61 68 / 05 22 43 02 71
ophta-badaoui@gmail.com



Consultations : Tél.: 0522 26 61 68 / 0522 43 02 71 - N° 27 rue Ferhat Hachad (perpendiculaire Bd. du 11 janvier), Casablanca.

Urgences : Tél.: 0522 20 92 43 / 0522 22 12 96 - Clinique Rachidi, 43 Bd. Rachidi, Casablanca.

www.drbadaouiabdellatif.com - www.casablancalaserVISION.com

DR BADAoui ABDELLATIF

Ophtalmologiste spécialiste de la chirurgie de la cataracte et de la correction visuelle au laser des myopies, astigmatismes, hypermétropies et presbytie

Diplômé de la faculté de médecine de Montpellier
Ex-attaché de l'hôpital des quinze-vingt à Paris

الدكتور بدوي عبد اللطيف

اختصاصي في جراحة العيون المياه البيضاء
و تصحيح البصر بالليزر عن بعد أو عن قرب

خريج كلية مونبيلييه بفرنسا
ملحق سابق بمستشفى فان - كانز بباريس

Casablanca, le 02/09/2019 في البيضاء

Madame ZAKARIA Imane

**FAIRE PRATIQUER UN CHAMP VISUEL
AUTOMATISE**

MERCI

Bouchra NAJIB ELAMRI
ORTHOPTE
40, rue Kadi Bakka
et Bd. Yaacoub Al Mansour
Tél.: 05 22 26 61 69

Dr. BADAoui ABDELLATIF
OPHTALMOLOGISTE
27, Rue Ferhat Hachad
Tél.: 05 22 26 61 69



Consultations : Tél.: 0522 26 61 68 / 0522 43 02 71 - N° 27 rue Ferhat Hachad (perpendiculaire Bd. du 11 janvier), Casablanca.

Urgences : Tél.: 0522 20 92 43 / 0522 22 12 96 - Clinique Rachidi, 43 Bd. Rachidi, Casablanca.

www.dr badaoui abdellatif.com - www.casablanicalaservision.com

BOUCHRA NAJI EL AMRI

ORTHOPTISTE

Diplôme de la faculté de médecine
de Montpellier FRANCE

ICE: 001934965000048

Casablanca le: 05/09/2019

Facture

POUR: M^{me}, ZAKARIA IMANE

DESIGNATION	MONTANT
Champ visuel automatisé:	500.00 DH (Cinq cents dirhams)

Bouchra NAJI EP. EL AMRI
ORTHOPTISTE
Angle Rue Kadi Bakkar
et Bd. Yaacoub El Mansour
Tél.: 05 22 26 33 35

129, Rue Alkadi bakkar, Yacoub El Mansour. Casablanca Tél.: 0522 26 33 35

Analyse de Champ Unique

Oeil: Gauche

Nom: ZAKARIA IMANE

ID:

DOB: 02-04-1961

Test de seuil central 24-2

Contrôle de Fixation: Suivi regard/T.A.

Stimulus: III, Blanc

Diamètre de la Pupille:

Date: 05-09-2019

Cible de Fixation: Central

Fond: 31.5 ASB

Acuité Visuelle:

Heure: 10:11 AM

Pertes de Fixation: 1/16

Stratégie: SITA-Standard

RX: +2.75 DS DC X

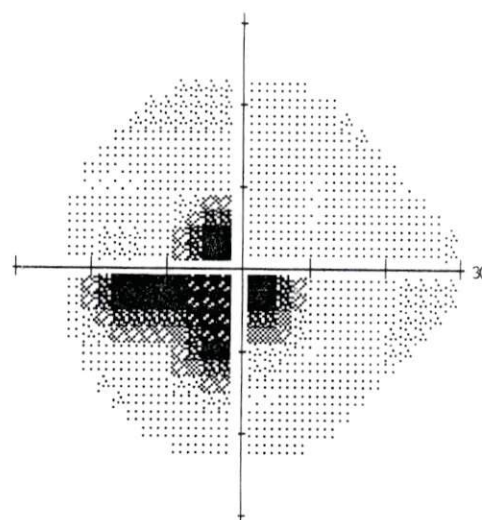
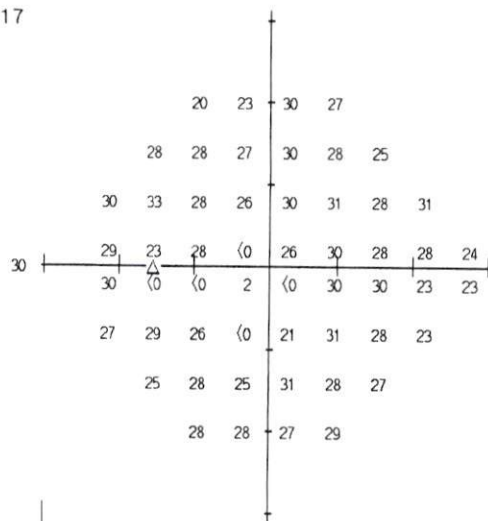
Age: 58

Erreurs Faux Pos: 1 %

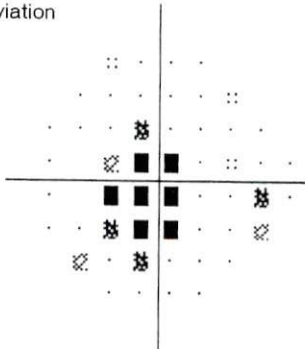
Erreurs Faux Neg: 7 %

Durée du test: 06:17

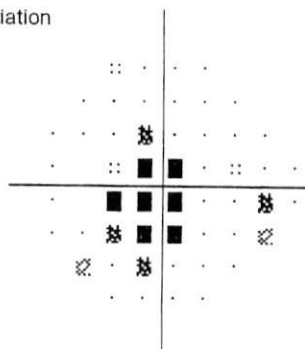
Fovea: 27 dB ■



-7	-4	3	0
0	0	-2	0
1	4	-2	-5
0	-4	-34	-6
0	-34	-31	-35
-3	-2	-5	-34
-6	-3	-6	0
-2	-2	-2	0

Totale
Déviation

-7	-4	3	0
0	0	-2	0
1	4	-2	-5
0	-4	-34	-6
0	-34	-31	-35
-3	-2	-5	-34
-6	-3	-6	-1
-2	-2	-2	0

Déviation
Déviation

THG

Hors Limites Normales

MD -6.54 dB P < 0.5%

PSD 11.58 dB P < 0.5%

:: < 5%
 ☒ < 2%
 ■ < 1%
 ■ < 0.5%

BOUCHRA NAJI EP.ELAMRI
ORTHOPTISTE
129, RUE ALKADI BAKKAR CASA

Nom: ZAKARIA IMANE

ID:

DOB: 02-04-1961

Test de seuil central 24-2

Contrôle de Fixation: Suivi regard/T.A.

Stimulus: III, Blanc

Diamètre de la Pupille:

Date: 05-09-2019

Cible de Fixation: Central

Fond: 31.5 ASB

Acuité Visuelle:

Heure: 9:57 AM

Pertes de Fixation: 2/18

Stratégie: SITA-Standard

RX: +3.75 DS DC X

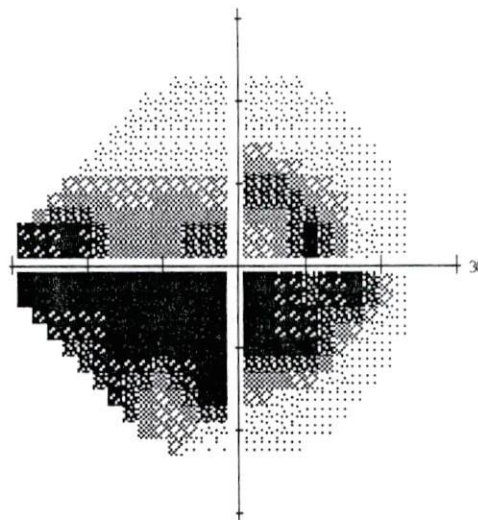
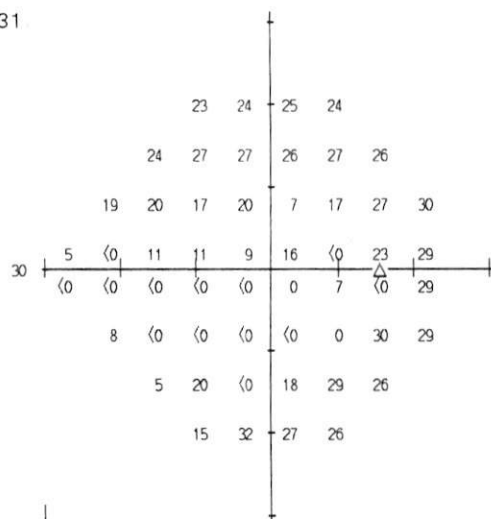
Age: 58

Erreurs Faux Pos: 3 %

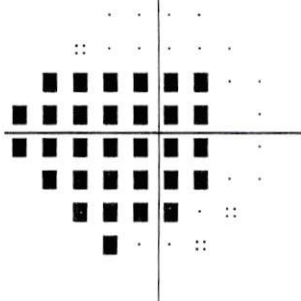
Erreurs Faux Neg: 6 %

Durée du test: 08:31

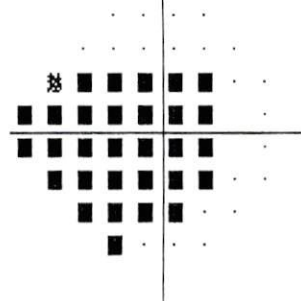
Fovea: 28 dB ■



																																																																																																																																																																																																																																																																																																																																																																																																																																																																																																																																																																																																																																																																																																																																																																																																																																																																																																																																																																																																																																																																																																																																																																																																																																																																																																																																																																																																																					</
--	--	--	--	--	--	--	--	--	--	--	--	--	--	--	--	--	--	--	--	--	--	--	--	--	--	--	--	--	--	--	--	--	--	--	--	--	--	--	--	--	--	--	--	--	--	--	--	--	--	--	--	--	--	--	--	--	--	--	--	--	--	--	--	--	--	--	--	--	--	--	--	--	--	--	--	--	--	--	--	--	--	--	--	--	--	--	--	--	--	--	--	--	--	--	--	--	--	--	--	--	--	--	--	--	--	--	--	--	--	--	--	--	--	--	--	--	--	--	--	--	--	--	--	--	--	--	--	--	--	--	--	--	--	--	--	--	--	--	--	--	--	--	--	--	--	--	--	--	--	--	--	--	--	--	--	--	--	--	--	--	--	--	--	--	--	--	--	--	--	--	--	--	--	--	--	--	--	--	--	--	--	--	--	--	--	--	--	--	--	--	--	--	--	--	--	--	--	--	--	--	--	--	--	--	--	--	--	--	--	--	--	--	--	--	--	--	--	--	--	--	--	--	--	--	--	--	--	--	--	--	--	--	--	--	--	--	--	--	--	--	--	--	--	--	--	--	--	--	--	--	--	--	--	--	--	--	--	--	--	--	--	--	--	--	--	--	--	--	--	--	--	--	--	--	--	--	--	--	--	--	--	--	--	--	--	--	--	--	--	--	--	--	--	--	--	--	--	--	--	--	--	--	--	--	--	--	--	--	--	--	--	--	--	--	--	--	--	--	--	--	--	--	--	--	--	--	--	--	--	--	--	--	--	--	--	--	--	--	--	--	--	--	--	--	--	--	--	--	--	--	--	--	--	--	--	--	--	--	--	--	--	--	--	--	--	--	--	--	--	--	--	--	--	--	--	--	--	--	--	--	--	--	--	--	--	--	--	--	--	--	--	--	--	--	--	--	--	--	--	--	--	--	--	--	--	--	--	--	--	--	--	--	--	--	--	--	--	--	--	--	--	--	--	--	--	--	--	--	--	--	--	--	--	--	--	--	--	--	--	--	--	--	--	--	--	--	--	--	--	--	--	--	--	--	--	--	--	--	--	--	--	--	--	--	--	--	--	--	--	--	--	--	--	--	--	--	--	--	--	--	--	--	--	--	--	--	--	--	--	--	--	--	--	--	--	--	--	--	--	--	--	--	--	--	--	--	--	--	--	--	--	--	--	--	--	--	--	--	--	--	--	--	--	--	--	--	--	--	--	--	--	--	--	--	--	--	--	--	--	--	--	--	--	--	--	--	--	--	--	--	--	--	--	--	--	--	--	--	--	--	--	--	--	--	--	--	--	--	--	--	--	--	--	--	--	--	--	--	--	--	--	--	--	--	--	--	--	--	--	--	--	--	--	--	--	--	--	--	--	--	--	--	--	--	--	--	--	--	--	--	--	--	--	--	--	--	--	--	--	--	--	--	--	--	--	--	--	--	--	--	--	--	--	--	--	--	--	--	--	--	--	--	--	--	--	--	--	--	--	--	--	--	--	--	--	--	--	--	--	--	--	--	--	--	--	--	--	--	--	--	--	--	--	--	--	--	--	--	--	--	--	--	--	--	--	--	--	--	--	--	--	--	--	--	--	--	--	--	--	--	--	--	--	--	--	--	--	--	--	--	--	--	--	--	--	--	--	--	--	--	--	--	--	--	--	--	--	--	--	--	--	--	--	--	--	--	--	--	--	--	--	--	--	--	--	--	--	--	--	--	--	--	--	--	--	--	--	--	--	--	--	--	--	--	--	--	--	--	--	--	--	--	--	--	--	--	--	--	--	--	--	--	--	--	--	--	--	--	--	--	--	--	--	--	--	--	--	--	--	--	--	--	--	--	--	--	--	--	--	--	--	--	--	--	--	--	--	--	--	--	--	--	--	--	--	--	--	--	--	--	--	--	--	--	--	--	--	--	--	--	--	--	--	--	--	--	--	--	--	--	--	--	--	--	--	--	--	--	--	--	--	--	--	--	--	--	--	--	--	--	--	--	--	--	--	--	--	--	--	--	--	--	--	--	--	--	--	--	--	--	--	--	--	--	--	--	--	--	--	--	--	--	--	--	--	--	--	--	--	--	--	--	--	--	--	--	--	--	--	--	--	--	--	--	--	--	--	--	--	--	--	--	--	--	--	--	--	--	--	--	--	--	--	--	--	--	--	--	--	--	--	--	--	--	--	--	--	--	--	--	--	--	--	--	--	--	--	--	--	--	--	--	--	--	--	--	--	--	--	--	--	--	--	--	--	--	--	--	--	--	--	--	--	--	--	--	--	--	--	--	--	--	--	--	--	--	--	--	--	--	--	--	--	--	--	--	--	--	--	--	--	--	--	--	--	--	--	--	--	--	--	--	--	--	--	--	--	--	--	--	--	--	--	--	--	--	--	--	--	--	--	--	--	--	--	--	--	--	--	--	--	--	--	--	--	--	--	--	--	--	--	--	--	--	--	--	--	--	--	--	--	--	--	--	--	--	--	--	--	--	--	--	--	--	--	--	--	--	--	--	--	--	--	--	--	--	--	--	--	--	--	--	--	--	--	--	--	--	--	--	--	--	--	--	--	--	--	--	--	--	--	--	--	--	--	--	--	--	--	--	--	--	--	--	--	--	--	--	--	--	--	--	--	--	--	--	--	--	--	--	--	--	--	--	--	--	--	--	--	--	--	--	--	--	--	--	--	--	--	--	--	--	--	--	--	--	--	--	--	--	--	--	--	--	--	--	--	--	--	--	--	--	--	--	--	--	--	--	--	--	--	--	--	--	--	--	--	--	--	--	--	--	--	--	--	--	--	--	--	--	--	--	--	--	--	--	--	--	--	--	--	--	--	--	--	--	--	--	--	--	--	--	--	--	--	--	--	--	--	--	--	--	--	--	--	--	--	--	--	--	--	--	--	--	--	--	--	--	--	--	--	--	--	--	--	--	--	--	--	--	--	--	--	--	--	--	--	--	--	--	--	--	--	--	--	--	--	--	--	--	--	--	--	--	--	--	--	--	--	--	--	--	--	--	--	--	--	--	--	--	--	--	--	--	--	--	--	--	--	--	--	--	--	--	--	--	--	--	--	--	--	--	--	--	--	--	--	--	--	--	--	--	--	--	----

Totale
Déviation

--	--	--	--	--	--	--	--	--	--	--	--	--	--	--	--	--	--	--	--	--	--	--	--	--	--	--	--	--	--	--	--	--	--	--	--	--	--	--	--	--	--	--	--	--	--	--	--	--	--	--	--	--	--	--	--	--	--	--	--	--	--	--	--	--	--	--	--	--	--	--	--	--	--	--	--	--	--	--	--	--	--	--	--	--	--	--	--	--	--	--	--	--	--	--	--	--	--	--	--	--	--	--	--	--	--	--	--	--	--	--	--	--	--	--	--	--	--	--	--	--	--	--	--	--	--	--	--	--	--	--	--	--	--	--	--	--	--	--	--	--	--	--	--	--	--	--	--	--	--	--	--	--	--	--	--	--	--	--	--	--	--	--	--	--	--	--	--	--	--	--	--	--	--	--	--	--	--	--	--	--	--	--	--	--	--	--	--	--	--	--	--	--	--	--	--	--	--	--	--	--	--	--	--	--	--	--	--	--	--	--	--	--	--	--	--	--	--	--	--	--	--	--	--	--	--	--	--	--	--	--	--	--	--	--	--	--	--	--	--	--	--	--	--	--	--	--	--	--	--	--	--	--	--	--	--	--	--	--	--	--	--	--	--	--	--	--	--	--	--	--	--	--	--	--	--	--	--	--	--	--	--	--	--	--	--	--	--	--	--	--	--	--	--	--	--	--	--	--	--	--	--	--	--	--	--	--	--	--	--	--	--	--	--	--	--	--	--	--	--	--	--	--	--	--	--	--	--	--	--	--	--	--	--	--	--	--	--	--	--	--	--	--	--	--	--	--	--	--	--	--	--	--	--	--	--	--	--	--	--	--	--	--	--	--	--	--	--	--	--	--	--	--	--	--	--	--	--	--	--	--	--	--	--	--	--	--	--	--	--	--	--	--	--	--	--	--	--	--	--	--	--	--	--	--	--	--	--	--	--	--	--	--	--	--	--	--	--	--	--	--	--	--	--	--	--	--	--	--	--	--	--	--	--	--	--	--	--	--	--	--	--	--	--	--	--	--	--	--	--	--	--	--	--	--	--	--	--	--	--	--	--	--	--	--	--	--	--	--	--	--	--	--	--	--	--	--	--	--	--	--	--	--	--	--	--	--	--	--	--	--	--	--	--	--	--	--	--	--	--	--	--	--	--	--	--	--	--	--	--	--	--	--	--	--	--	--	--	--	--	--	--	--	--	--	--	--	--	--	--	--	--	--	--	--	--	--	--	--	--	--	--	--	--	--	--	--	--	--	--	--	--	--	--	--	--	--	--	--	--	--	--	--	--	--	--	--	--	--	--	--	--	--	--	--	--	--	--	--	--	--	--	--	--	--	--	--	--	--	--	--	--	--	--	--	--	--	--	--	--	--	--	--	--	--	--	--	--	--	--	--	--	--	--	--	--	--	--	--	--	--	--	--	--	--	--	--	--	--	--	--	--	--	--	--	--	--	--	--	--	--	--	--	--	--	--	--	--	--	--	--	--	--	--	--	--	--	--	--	--	--	--	--	--	--	--	--	--	--	--	--	--	--	--	--	--	--	--	--	--	--	--	--	--	--	--	--	--	--	--	--	--	--	--	--	--	--	--	--	--	--	--	--	--	--	--	--	--	--	--	--	--	--	--	--	--	--	--	--	--	--	--	--	--	--	--	--	--	--	--	--	--	--	--	--	--	--	--	--	--	--	--	--	--	--	--	--	--	--	--	--	--	--	--	--	--	--	--	--	--	--	--	--	--	--	--	--	--	--	--	--	--	--	--	--	--	--	--	--	--	--	--	--	--	--	--	--	--	--	--	--	--	--	--	--	--	--	--	--	--	--	--	--	--	--	--	--	--	--	--	--	--	--	--	--	--	--	--	--	--	--	--	--	--	--	--	--	--	--	--	--	--	--	--	--	--	--	--	--	--	--	--	--	--	--	--	--	--	--	--	--	--	--	--	--	--	--	--	--	--	--	--	--	--	--	--	--	--	--	--	--	--	--	--	--	--	--	--	--	--	--	--	--	--	--	--	--	--	--	--	--	--	--	--	--	--	--	--	--	--	--	--	--	--	--	--	--	--	--	--	--	--	--	--	--	--	--	--	--	--	--	--	--	--	--	--	--	--	--	--	--	--	--	--	--	--	--	--	--	--	--	--	--	--	--	--	--	--	--	--	--	--	--	--	--	--	--	--	--	--	--	--	--	--	--	--	--	--	--	--	--	--	--	--	--	--	--	--	--	--	--	--	--	--	--	--	--	--	--	--	--	--	--	--	--	--	--	--	--	--	--	--	--	--	--	--	--	--	--	--	--	--	--	--	--	--	--	--	--	--	--	--	--	--	--	--	--	--	--	--	--	--	--	--	--	--	--	--	--	--	--	--	--	--	--	--	--	--	--	--	--	--	--	--	--	--	--	--	--	--	--	--	--	--	--	--	--	--	--	--	--	--	--	--	--	--	--	--	--	--	--	--	--	--	--	--	--	--	--	--	--	--	--	--	--	--	--	--	--	--	--	--	--	--	--	--	--	--	--	--	--	--	--	--	--	--	--	--	--	--	--	--	--	--	--	--	--	--	--	--	--	--	--	--	--	--	--	--	--	--	--	--	--	--	--	--	--	--	--	--	--	--	--	--	--	--	--	--	--	--	--	--	--	--	--	--	--	--	--	--	--	--	--	--	--	--	--	--	--	--	--	--	--	--	--	--	--	--	--	--	--	--	--	--	--	--	--	--	--	--	--	--	--	--	--	--	--	--	--	--	--	--	--	--	--	--	--	--	--	--	--	--	--	--	--	--	--	--	--	--	--	--	--	--	--	--	--	--	--	--	--	--	--	--	--	--	--	--	--	--	--	--	--	--	--	--	--	--	--	--	--	--	--	--	--	--	--	--	--	--	--	--	--	--	--	--	--	--	--	--	--	--	--	--	--	--	--	--	--	--	--	--	--	--	--	--	--	--	--	--	--	--	--	--	--	--	--	--	--	--	--	--	--	--	--	--	--	--	--	--	--	--	--	--	--	--	--	--	--	--	--	--	--	--	--	--	--	--	--	--	--	--	--	--	--	--	--	--	--	--	--	--	--	--	--	--	--	--	--	--	--	--	--	--	--	--

Déviation
Déviation

■ < 5%
 ■ < 2%
 ■ < 1%
 ■ < 0.5%

THG

Hors Limites Normales

MD -17.97 dB P < 0.5%

PSD 13.91 dB P < 0.5%

BOUCHRA NAJI EP.ELAMRI

ORTHOPTISTE

129, RUE ALKADI BAKKAR CASA



© 1994-98 Humphrey Systems
HFA II 740-1844-Rev. A10.2

Nom: ZAKARIA IMANE

ID:

DOB: 02-04-1961

Seuil Maculaire

Contrôle de Fixation: Suivi regard/T.A.

Stimulus: III, Blanc

Diamètre de la Pupille:

Date: 05-09-2019

Cible de Fixation: Central

Fond: 31.5 ASB

Acuité Visuelle:

Heure: 10:27 AM

Pertes de Fixation: 0/10

Stratégie: FASTPAC

RX: +3.25 DS DC X

Age: 58

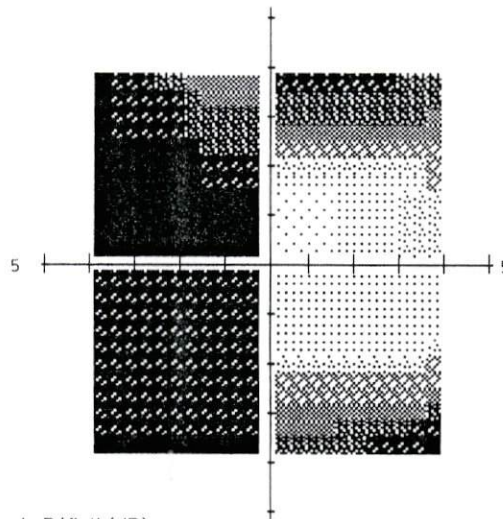
Erreurs Faux Pos: 0/4

Erreurs Faux Neg: 0/1

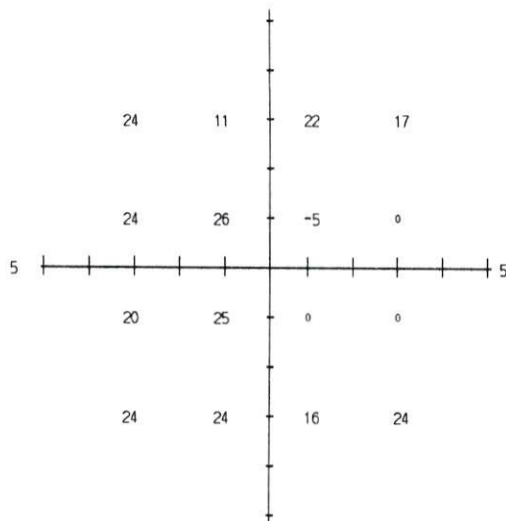
Durée du test: 04:48

Fovea: ARRET

Echelle de Gris



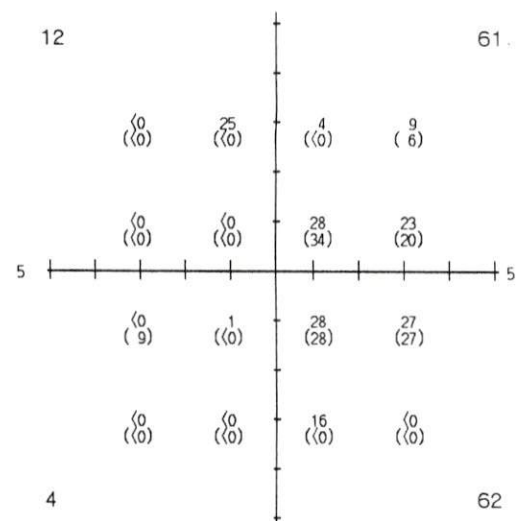
Profondeur du Déficit (dB)



o = à moins de 4 dB de la prévision

Niveau de Référence Central: 26 dB xx

Seuils (dB)



BOUCHRA NAJI EP.ELAMRI

ORTHOPTISTE

129, RUE ALKADI BAKKAR CASA



Nom: ZAKARIA IMANE

ID:

DOB: 02-04-1961

Seuil Maculaire

Contrôle de Fixation: Suivi regard/T.A.

Stimulus: III, Blanc

Diamètre de la Pupille:

Date: 05-09-2019

Cible de Fixation: Central

Fond: 31.5 ASB

Acuité Visuelle:

Heure: 10:35 AM

Pertes de Fixation: 0/10

Stratégie: FASTPAC

RX: +2.50 DS DC X

Age: 58

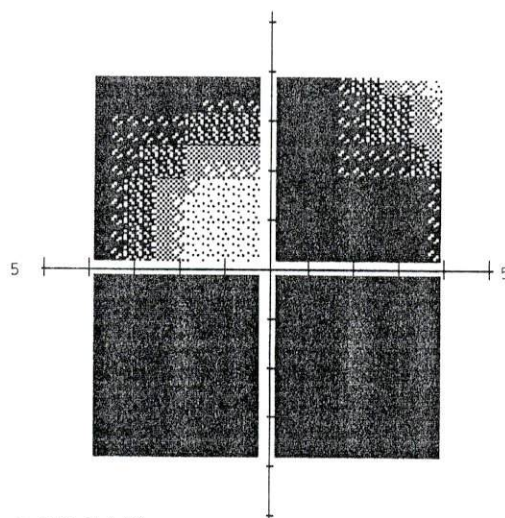
Erreurs Faux Pos: 0/5

Erreurs Faux Neg: 0/1

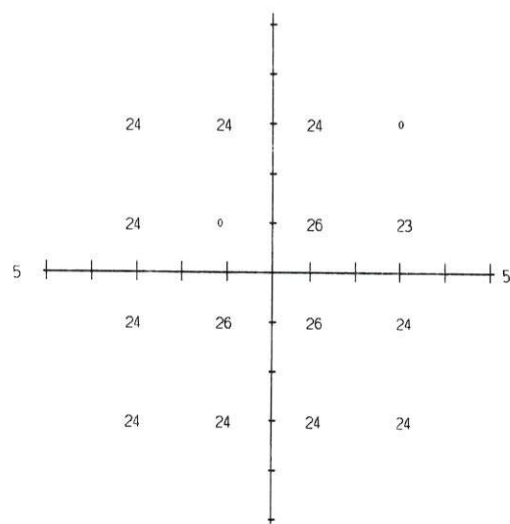
Durée du test: 03:59

Fovea: ARRET

Echelle de Gris



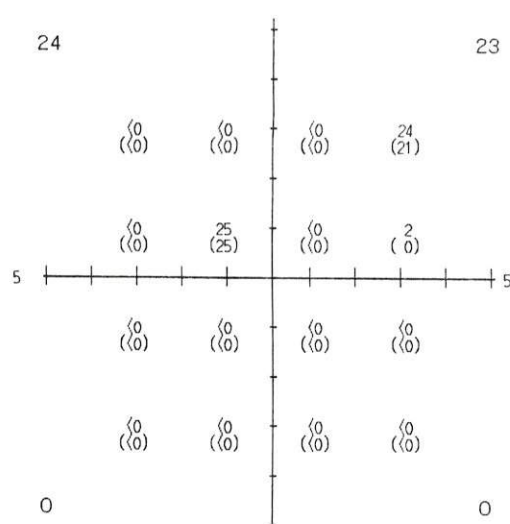
Profondeur du Déficit (dB)



0 = à moins de 4 dB de la prévision

Niveau de Référence Central: 26 dB xx

Seuils (dB)



BOUCHRA NAJI EP.ELAMRI

ORTHOPTISTE

129, RUE ALKADI BAKKAR CASA

BOUCHRA NAJI ELAMRI
ORTHOPTISTE
DIPLOMEE DE LA FACULTE DE
MEDECINE DE MONTPELLIER
FRANCE

Casa-le : 05/09/2019

DOCTEUR BADAOU:

Je vous prie de trouver ci-dessous le compte rendu de l'examen du champ visuel : test de seuil central 24-2 Sita-standard, et test de seuil maculaire ODG faits à Madame ZAKARIA IMANE, âgée de 58ans, pour suspicion de glaucome.

ŒIL DROIT :

Le seuil fovéal est inférieur à la norme à 28 DB. Association d'une atteinte diffuse objectivée par le schéma de déviation totale et l'indice MD qui est très perturbé à $P < 0.5\%$ et d'une atteinte localisée objectivée par le schéma de déviation individuelle et l'indice PSD qui est très perturbé à $P < 0.5\%$. Ressaut nasal important. Atteintes profondes en champ inférieur nasal et temporal ; atteintes moyennes à profondes en champ supérieur central nasal et temporal.

C/c: Champ visuel et test d'hémichamp glaucomateux hors limites normales

ŒIL GAUCHE :

Le seuil fovéal est inférieur à la norme à 27 DB. Association d'une atteinte diffuse objectivée par le schéma de déviation totale et l'indice MD qui est très perturbé à $P < 0.5\%$ et d'une atteinte localisée objectivée par le schéma de déviation individuelle et l'indice PSD qui est très perturbé à $P < 0.5\%$. Atteintes profondes en champ maculaire central et paracentral temporal et nasal inférieur.

C/c: Champ visuel et test d'hémichamp glaucomateux hors limites normales.

Test de seuil central maculaire qui confirme l'atteinte maculaire centrale en bilatéral.

Merci de me l'avoir confiée
Bien à vous



7004123700

V4

3558

الماليت تيمولول
% 0,50
تيموبتول LP

Titulaire de l'AMM/Distributeur :
Laboratoires SOTHEMA
B.P. N° 1 - 27182 Bouskoura - Maroc

Sous licence :
Mundipharma - Australie

Fabricant :
Laboratoires Merck Sharp & Dohme
Chibret, Route de Marsat Riom,
Clermont-Ferrand Cedex 9, 63963
France

التركيبية :
ماليتات تيمولول..... مع 6.83
كمية معادلة ل
تيمولول قاعدة..... مع 5,00
ل 1 ملل من محلول قطرات للعين.

قائمة السواغات :
الصمغ جيلان، مانيتول، تروميثامول،
بروميد بنزودونيمينيوم، ماء
للمستحضرات القابلة للحقن.
عن طريق العين.
إقرأ النشرة الداخلية بدقة قبل الاستعمال.
يحفظ بعيدا عن متناول ومراى الأطفال.
يمكن حفظ الدواء 28 يوما على الأقصى
بعد فتح القارورة.

**TIMOPTOL LP 0,5 % ,
collyre**

Boite de 1 flacon de 2,5 ml
PPV: 98, 80 DH
Distribué par SOTHEMA
B. P. N° 1-27182 Bouskoura - Maroc



6 118001 160303

**RESPECTER LES DOSES PRESCRITES
NE PAS INJECTER, NE PAS AVALER**

يجب احترام الجرعات الموصوفة
ولا يتعدى ولا ينقص

UNIQUEMENT SUR ORDONNANCE-LISTE I (TABLEAU A)
(لا تحذف)
يصرّف بموجب وصفة طبية قائمة I (لا تحذف)



Soyez prudent
Ne pas conduire
sans avoir lu la notice

Composition :
Maléate de timolol.....6,83mg
Quantité correspondant
à timolol base.....5,00mg
Pour 1 ml de collyre en solution.

Liste des excipients :
Gomme gellane, mannitol,
trométamol, bromure de
benzododécinium, eau pour
préparations injectables.
Voie ophtalmique.
Lire attentivement la notice avant
utilisation.

Tenir hors de la portée et de la vue
des enfants.
Après ouverture du flacon, le
médicament peut être conservé 28
jours maximum.

collyre en solution
محلول قطرات للعين



Timoptol® LP
تيموبتول م ت
% 0,50

maléate de timolol
ماليتات تيمولول

قارورة من فئة 2,5 ملل 2,5 ml



Lot S012156

EXP 08 2020



7004123700

V4
3558

التركيبية :

مالیات تیمولول.....6.83 مغ
كمية معادلة ل
تیمولول قاعدة.....5.00 مغ
ل 1 ملل من محلول قطرات للعين.

قائمة السواغات :

الصمغ جيلان، مانيتول، تروميٹامول،
بروميد بنزودونيسيونيوم، ماء
للمستحضرات القابلة للحقن.
عن طريق العين.
اقرأ النشرة الداخلية بدقة قبل الاستعمال.
يحفظ بعيدا عن متناول ومراى الأطفال.
يمكن حفظ الدواء 28 يوما على الأقصى
بعد فتح القارورة.

RESPECTER LES DOSES PRESCRITES
NE PAS INJECTER, NE PAS AVALERيجب احترام الجرعات الموصوفة
لا تحقن، لا تبتلعUNIQUEMENT SUR ORDONNANCE-LISTE I (TABLEAU A)
يصرف بموجب وصفة طبية قائمة I (لائحة A)محلول قطرات للعين
collyre en solution

مالیات تیمولول de timolol

0,50 %

تیموبتول م ت
Timoptol® LP

Titulaire de l'AMM/Distributeur :

Laboratoires SOTHEMA
B.P. N° 1 - 27182 Bouskoura - Maroc

Sous licence :

Mundipharma - Australie

Fabricant :

Laboratoires Merck Sharp & Dohme
Chibret, Route de Marsat Riom,
Clermont-Ferrand Cedex 9, 63963
France

TIMOPTOL LP 0,5 %, collyre

Boite de 1 flacon de 2,5 ml
PPV: 98, 80 DH
Distribué par SOTHEMA
B. P. N° 1-27182 Bouskoura - Maroc



6 118001 160303

Composition :

Maléate de timolol.....6,83mg
Quantité correspondant
à timolol base.....5,00mg
Pour 1 ml de collyre en solution.

Liste des excipients :

Gomme gellane, mannitol,
trométamol, bromure de
benzododécinium, eau pour
préparations injectables.

Voie ophtalmique.

Lire attentivement la notice avant utilisation.

Tenir hors de la portée et de la vue des enfants.

Après ouverture du flacon, le médicament peut être conservé 28 jours maximum.



Soyez prudent

Ne pas conduire
sans avoir lu la notice

collyre en solution

محلول قطرات للعين



Timoptol® LP

تیموبتول م ت

0,50 %

maléate de timolol

مالیات تیمولول

قارورة من فئة 2,5 ملل 2,5



Lot

S012156

EXP

08 2020

collyre en solution
محلول قطرات للعين
maléate de timolol
ماليات تيمولول

0,50 %

تيموبتول[®] LP

Titulaire de l'AMM/Distributeur :
Laboratoires SOTHEMA
B.P. N° 1 - 27182 Bouskoura - Maroc


Sous licence :
Mundipharma - Australie

Fabricant :
Laboratoires Merck Sharp & Dohme
Chibret, Route de Marsat Riom,
Clermont-Ferrand Cedex 9, 63963
France

Composition :
Maléate de timolol.....6,83mg
Quantité correspondant
à timolol base.....5,00mg
Pour 1 ml de collyre en solution.

Liste des excipients :
Gomme gellane, mannitol,
trométamol, bromure de
benzododécinium, eau pour
préparations injectables.
Voie ophtalmique.
Lire attentivement la notice avant
utilisation.
Tenir hors de la portée et de la vue
des enfants.
Après ouverture du flacon, le
médicament peut être conservé 28
jours maximum.

collyre en solution
محلول قطرات للعين



Timoptol[®] LP
تيموبتول[®] م ت
0,50 %

maléate de timolol
ماليات تيمولول

فلاكون من 2,5 ملل 2,5 فنة من



Lot S012156

EXP 08 2020

TIMOPTOL LP 0,5 %, collyre

Boîte de 1 flacon de 2,5 ml
PPV: 98, 80 DH
distribué par SOTHEMA
B. P. N° 1-27182 Bouskoura - Maroc



6 118001 160303



Soyez prudent
Ne pas conduire
sans avoir lu la notice

**RESPECTER LES DOSES PRESCRITES
NE PAS INJECTER, NE PAS AVALER**
يجب احترام الجرعات الموصوفة
لا يحق حقن أو بلع

UNIQUEMENT SUR ORDONNANCE-LISTE I (TABLEAU A)
يصرف بموجب وصفة طبية قائمة I (اللائحة أ)

التركيبية :
ماليات تيمولول.....83.....
كمية معادلة ل
تيمولول قاعدية.....5,00 من
ل ملل من محلول قطرات للعين.

قائمة السواغات :
الصمغ جيلان، مانيتول، تروميثامول،
بروميد بنزوتروبيدينيوم، ماء
للمستحضرات القابلة للحقن.
عن طريق العين.
اقرأ النشرة الداخلية بدقة قبل الاستعمال.
يحفظ بعيدا عن متناول ومراى الأطفال
يمكن حفظ الدواء 28 يوما على الأقصى
بعد فتح القارورة.

7004123700

V4

3558

التركيبية :

ماليات تيمولول 6.83..... مغ

كمية معادلة ل

تيمولول قاعدة 5.00..... مغ

ل 1 ملل من محلول قطرات للعين.

قائمة السواغات :

الصبغ جيلان، مانيتول، تروميثامول،

بروميدي بنزوديسينيوم، ماء

للمستحضرات القابلة للحقن.

عن طريق العين.

اقرأ النشرة الداخلية بدقة قبل الاستعمال.

يحفظ بعيدا عن متناول ورمى الأطفال.

يمكن حفظ الدواء 28 يوما على الأقصى

بعد فتح القارورة.

RESPECTER LES DOSES PRESCRITES
NE PAS INJECTER, NE PAS AVALERيجب احترام الجرعات الموصوفة
ولا يتغير ولا يبلغ

UNIQUEMENT SUR ORDONNANCE-LISTE I (TABLEAU A)

(لائحة I) يصرف بموجب وصفة طبية قائمة I (لائحة I)

maléate de timolol تيمولول ماليات

0,50 %

تيمولول LP

Titulaire de l'AMM/Distributeur :

Laboratoires SOTHEMA

B.P. N° 1 - 27182 Bouskoura - Maroc

Sous licence :

Mundipharma - Australie

Fabricant :

Laboratoires Merck Sharp & Dohme

Chibret, Route de Marsat Riom,

Clermont-Ferrand Cedex 9, 63963

France

TIMOPTOL LP 0,5 %, collyre

Boîte de 1 flacon de 2,5 ml

PPV: 98, 80 DH

Distribué par SOTHEMA

B. P. N° 1-27182 Bouskoura - Maroc



6 118001 160303



Composition :

Maléate de timolol.....6,83mg

Quantité correspondant

à timolol base.....5,00mg

Pour 1 ml de collyre en solution.

Liste des excipients :

Gomme gellane, mannitol,

trométamol, bromure de

benzododécinium, eau pour

préparations injectables.

Voie ophtalmique.

Lire attentivement la notice avant utilisation.

Tenir hors de la portée et de la vue des enfants.

Après ouverture du flacon, le médicament peut être conservé 28 jours maximum.



Soyez prudent

Ne pas conduire
sans avoir lu la notice

collyre en solution

محلول قطرات للعين



Timoptol® LP

تيمولول م ت

0,50 %

maléate de timolol

ماليات تيمولول

قارورة من فئة 2,5 ملل 2,5



Lot

S012156

EXP

08 2020



7004123700
V4
3558

التركيبية :

ماليات تيمولول..... 6.83 مع
كمية معادلة ل
تيمولول قاعدة..... 5.00 مع
ل 1 ملل من محلول قطرات للعين.

قائمة الموائجات :

الصمغ جيلان، مانيتول، تروميتمول،
بروميذ بنزوديسيديوم، ماء
للمستحضرات القابلة للحقن.
عن طريق العين.
اقرأ النشرة الداخلية بدقة قبل الاستعمال.
يحفظ بعيدا عن متناول ومراى الأطفال.
يمكن حفظ الدواء 28 يوما على الأقصى
بعد فتح القارورة.

RESPECTER LES DOSES PRESCRITES
NE PAS INJECTER, NE PAS AVALER
يجب احترام الجرعات الموصوفة
لا بحقن، لا بلع

UNIQUEMENT SUR ORDONNANCE-LISTE (TABLEAU A)
يصرف بموجب وصفة طبيب قائمة I (لائحة I)

maléate de timolol تيمولول ماليت

0,50 %

تيمولول ماليت
Timoptol® LP

Titulaire de l'AMM/Distributeur :
Laboratoires SOTHEMA
B.P. N° 1 - 27182 Bouskoura - Maroc

Sous licence :
Mundipharma - Australie

Fabricant :
Laboratoires Merck Sharp & Dohme
Chibret, Route de Marsat Riom,
Clermont-Ferrand Cedex 9, 63963
France

TIMOPTOL LP 0,5 %, collyre

Boîte de 1 flacon de 2,5 ml
PPV: 98, 80 DH
Distribué par SOTHEMA
B. P. N° 1-27182 Bouskoura - Maroc



Composition :
Maléate de timolol.....6,83mg
Quantité correspondant
à timolol base.....5,00mg
Pour 1 ml de collyre en solution.

Liste des excipients :
Gomme gellane, mannitol,
trométamol, bromure de
benzododécinium, eau pour
préparations injectables.
Voie ophtalmique.
Lire attentivement la notice avant
utilisation.
Tenir hors de la portée et de la vue
des enfants.
Après ouverture du flacon, le
médicament peut être conservé 28
jours maximum.



Soyez prudent
Ne pas conduire
sans avoir lu la notice

collyre en solution
محلول قطرات للعين



Timoptol® LP
تيموبتول® م ت
0,50 %

maléate de timolol
ماليات تيمولول

قارورة من فئة 2,5 ملل 2,5 Flacon de



Lot S012156

EXP 08 2020



التركيبية :
ماليات تيمولول.....6.83 مغ
كمية معادلة ل
تيمولول قاعدة.....5,00 مغ
1 ملل من محلول قطرات للعين.

قائمة الصواعات :
السمع جيلان، مانيتول، ثروميثامول،
بروميد بنزودوديسيونيوم، ماء،
للمستحضرات القابلة للحقن.
عن طريق العين.
اقرأ النشرة الداخلية بدقة قبل الاستعمال.
يحفظ بعيدا عن متناول ومراى الأطفال.
يمكن حفظ الدواء 28 يوما على الأقصى
بعد فتح القارورة.

RESPECTER LES DOSES PRESCRITES
NE PAS INJECTER, NE PAS AVALER

يجب احترام الجرعات الموصوفة
لا يفتح ولا يبلع

UNIQUEMENT SUR ORDONNANCE-LISTE I (TABLEAU A)
(بصرف بموجب وصفة طبية قائمة I (لائحة A))

Titulaire de l'AMM/Distributeur :
Laboratoires SOTHEMA
B.P. N° 1 - 27182 Bouskoura - Maroc

Sous licence :
Mundipharma - Australie

Fabricant :
Laboratoires Merck Sharp & Dohme
Chibret, Route de Marsat Riom,
Clermont-Ferrand Cedex 9, 63963
France

TIMOPTOL LP 0,5 %, collyre

Boite de 1 flacon de 2,5 ml
PPV: 98, 80 DH
Distribué par SOTHEMA
B. P. N° 1-27182 Bouskoura - Maroc



6 118001 160303

Composition :
Maléate de timolol.....6,83mg
Quantité correspondant
à timolol base.....5,00mg
Pour 1 ml de collyre en solution.

Liste des excipients :
Gomme gellane, mannitol,
trométamol, bromure de
benzododécinium, eau pour
préparations injectables.
Voie ophtalmique.
Lire attentivement la notice avant
utilisation.
Tenir hors de la portée et de la vue
des enfants.
Après ouverture du flacon, le
médicament peut être conservé 28
jours maximum.



Soyez prudent
Ne pas conduire
sans avoir lu la notice

collyre en solution
محلول قطرات للعين



Timoptol® LP

تيموبتول م ت

0,50 %

maléate de timolol
ماليات تيمولول

قارورة من فئة 2,5 ملل 2,5



Lot S012156

EXP 08 2020

