

RECOMMANDATIONS IMPORTANTES A LIRE POUR ACTIVER LES REMBOURSEMENTS ET EVITER LES REJETS

Conditions générales :

- Le cadre réservé à l'adhérent doit être dûment renseigné.
- Le cadre réservé au médecin doit être renseigné par le praticien lui-même notamment la nature de la maladie.
- La validité de la feuille de soins est limitée à 3 mois à compter de la première consultation.
- L'entente préalable est exigée pour toute hospitalisation médicale, chirurgicale, soins dentaires spéciaux, extractions multiples, parodontie orthodontie, prothèses dentaires, prothèses auditives ou orthopédiques ainsi que pour tous les actes effectués en série.
- En cas d'accident, une déclaration précisant les causes et circonstances de l'accident est à joindre à la feuille de soins.

Pharmacie :

- Les vignettes des médicaments doivent être obligatoirement jointes aux ordonnances.
- Pour les médicaments sans vignettes une facture de la pharmacie doit être jointe.

Radiologie et Biologie :

- La facture ainsi qu'une copie des résultats des analyses ou du compte rendu (sous pli confidentiel) doivent être jointes à l'ordonnance médicale pour toute demande de remboursement.
- Un pli confidentiel du médecin prescripteur des analyses ou radios peut être demandé par le médecin conseil de la mutuelle.

Optique :

- L'ordonnance du médecin prescripteur et la facture de l'opticien sont à joindre à la feuille de soins.

Rééducation :

- L'entente préalable renseignée par le médecin prescripteur est exigée avant le début des séances de rééducations.
- Pour le remboursement, la facture et le calendrier des séances effectuées sont à joindre à la feuille de soins.

Dentaire :

- En cas de prothèses ou de traitement canaux, l'accord préalable renseigné sur la feuille de soins est obligatoire avant le début de traitement.
- La facture doit être jointe à la feuille de soins pour toute demande de remboursement.
- La radio-après soins est obligatoire en cas de prothèses ou de traitement canaux.

Maladie et Affection Longue Durée ALD et ALC :

- La déclaration de maladie chronique doit être renseignée par le médecin prescripteur et renouvelée tous les 6 mois.

Adresses Mails utiles

- Réclamation : contact@mupras.com
- Prise en charge : pec@mupras.com
- Adhésion et changement de statut : adhesion@mupras.com

La MUPRAS garantit le respect de la loi n° 09-08 relative à la protection des personnes physiques à l'égard du traitement des données à caractère personnel.



Declaration de Maladie

N° W19-451462

☒ Maladie ☐ Dentaire ☐ Optique ☐ A

Cadre réservé à l'adhérent (e)

Matricule : 2702 Société :
☐ Actif ☒ Pensionné(e) ☐ Autre :
 Nom & Prénom : BEKKARI DOHA NOUJ
 Date de naissance : 21/08/56
 Adresse : RU RADIAG TOUDRA N° 27
 LOT STADE HAY SALAH CASABLANCA
 Tél. : 0661159784 Total des frais engagés : 2696,00

Cadre réservé au Médecin

Cachet du médecin :

Date de consultation :
 Nom et prénom du malade : Age :
 Lien de parenté : ☐ Lui-même ☐ Conjoint ☐ Enfant
 Nature de la maladie :
 En cas d'accident préciser les causes et circonstances :



Dans le cas où la maladie aurait un caractère confidentiel, communiquer les renseignements sous pli confidentiel à l'attention du médecin conseil de la Mutuelle.

J'atteste sur l'honneur l'exactitude des renseignements portés sur la présente déclaration. Je
 avoir pris connaissance de la clause relative à la protection des données personnelles.

Fait à : CASABLANCA Le : 6/9/19
 Signature de l'adhérent(e) :

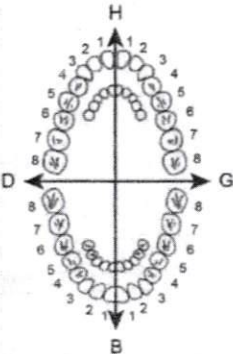


[illegible]

EXECUTION DES ORDONNANCES		
Cachet du Pharmacien ou du Fournisseur	Date	Montant de la Facture
 	8/15/01	246,60

ANALYSES - RADIOGRAPHIES			
Cachet et signature du Laboratoire et du Radiologue	Date	Désignation des Coefficients	Montant des Honoraires
<p>Centre d'Analyses Radiologiques de l'Agence C.A.P.A. Avenue Ibn Sina, Apt. 2^{de} Bat-Tal: 0537 67 16 475/10 F. 101098550</p>	05/09/19	P409	450,00 ^{BN}

[illegible][illegible]

SOINS DENTAIRES		Dents Traitées	Nature des Soins	Coefficient	INP : <table><tr><td></td><td></td><td></td><td></td><td></td><td></td><td></td><td></td><td></td><td></td></tr></table>										
					COEFFICIENT DES TRAVAUX	<input type="text"/>									
					MONTANTS DES SOINS	<input type="text"/>									
					DEBUT D'EXECUTION	<input type="text"/>									
					FIN D'EXECUTION	<input type="text"/>									



DEMANDE D'ACCORD PREALABLE

Le 03/09/2019

A REMPLIR PAR L'ADHERENT

Matricule : 2702 e-mail : mbekkeri@gmail.com Phones : 06 61 15 9784
Nom et Prénom de l'adhérent : BEKKARI MOHAMMED
Nom et Prénom du bénéficiaire : KADIRI LALLA NOUZA

A REMPLIR PAR LE PRATICIEN

Je soussigné : Dr Rachid Jorio
Estime que l'état de santé de Mlle, Mme, M. KADIRI LALLA Nouza

Nécessite

Un acte coté à la nomenclature (préciser le coefficient)
fibroscopie gastrique my anesthésie générale

Une hospitalisation de (approximatif)
A (préciser l'établissement hospitalier) Clinique Rabat Zao

STRICTEMENT CONFIDENTIEL

Renseignements sur la nature de l'affection et de l'acte thérapeutique (à l'attention du médecin conseil de la MUPRAS) :

Epigastrolgie rebelle

Cachet, date et signature du praticien

Docteur Rachid JORIO
Hépatogastro-entérologue
1, Rue Beyrou, Appt. 11
Rés. Mamounia B - Rabat
Tél.: 05 37 70 22 53

A REMPLIR PAR LE MEDECIN CONSEIL DE LA MUPRAS

Décision :

N.B. cette demande d'accord préalable doit être adressée, mailée ou faxée à la MUPRAS le premier jour ouvrable. Dans le cas contraire, la MUPRAS se réserve le droit de la rejeter.

Docteur Rachid JORIO

Hépatogastro-Entérologue & Proctologue

Spécialiste des Maladies de l'Appareil Digestif,
du Rectum et de l'Anus

Endoscopie Digestive - Echographie

Diplômé de la Faculté de Médecine de Lyon - France



الدكتور رشيد جوريو

اختصاصي في أمراض الجهاز الهضمي

أمراض الكبد وأمراض المخرج البروتكتولوجية

الكشف بالشعاع الداخلي

التشخيص بالأشعة فوق الصوتية

خريج كلية الطب بليون - فرنسا

الرباط، في 09/09/2015، Rabat, le

M^{re} KADARI Nouzha

173,80

1) ESAC 20



86,90

22/2 6/2cm

1 gélule 1p le matin

72,80

1/2 gélule 1p le soir



2) Anti-metil 1p x 21c @ 155

1/4 gélule 1p le soir

Total: 246,60

Docteur Rachid JORIO
Hépatogastro-Entérologue
1, Rue Beyrouth, Appt. 11
Rés. Mamounia B - Rabat
Tél.: 05 37 70 22 53

Pharmacie MASHID CIL
Lot. Sidi No 22 - C11
Tél: 022 39.88.73 - Casablanca

إقامة المامونية - مدخل ب - شارع الحسن الثاني - 1، زنقة بيروت (ستيام سابقا) - الرباط

Résidence Mamounia - entrée B - Avenue Hassan II - 1, Rue Beyrouth (Ex. CTM) - Rabat - Tél.: C: 0537702253 / P: 0661214407

INP 101081503 - ICE 001599546000053

Antimetil®

Antimetil® est à base d'extraît standardisé à 10% de **gingéròls**, doué de propriétés qui stoppent les vomissements et préviennent le mal de transport.

Antimetil® est une réponse adaptée et spécifique sans effets indésirables garantissant une sécurité optimale pour les femmes enceintes.

Antimetil® est un antémétique complet et efficace à action rapide dont l'efficacité est prouvée.

Antimetil® sous forme de petits comprimés faciles à avaler, convient aux adultes et aux enfants.

MODE D'ACTION

De nombreuses études réalisées entre femmes enceintes, confirment la fiabilité

Le gingembre possède en effet une grande activité, **sans provoquer d'effets contraires**. **Antimetil®** contient un extrait de **gingembre 10 x plus concentré** qu'une poudre de gingembre traditionnelle.

INGRÉDIENTS PAR COMPRIMÉ

Agent de charge : cellulose microcristalline
- Extrait sec de gingembre **standardisé*** (*Zingiber officinale*) 50 mg - Agents d'entrobage : hydroxypropylméthylcellulose, glycérol - Antiagglomérants : dioxyde de silicium, talc, sels de magnésium d'acides gras - colorant : dioxyde de titane.

* 10% de **gingéròls** : 50 mg d'extraît standardisé équivalent à 500 mg de poudre de gingembre.

A consommer de préférence avant fin :

12/2021

18L13

72,80 DH



TILMAN S.A. • Z.I. Sud 15 •
B-5377 Bailleurville
• www.tilman.be

Importé et distribué par **ESNAPHARM** 7, rue
Abdelmajid Benjeloun - Maarif extension
Casablanca - Maroc

Femmes
enceintes

1 comprimé,
matin et midi.
(maximum 2 comprimés)

Enfants

1 comprimé,
1 à 4 x / jour.
(maximum 4 comprimés)

les comprimés avec un verre d'eau.

ESNAPHARM

Laboratoire

Importé et distribué par **ESNAPHARM** 7, rue Abdelmajid Benjeloun
Maarif extension - Casablanca - Maroc • www.esnapharm.com

Si vos symptômes persistent après 4 semaines
Par la suite, votre médecin peut vous recom-
mander une fois par jour, en fonction de vos be-
soins, le traitement à la demande, en fonction de
la gravité de vos symptômes.
Les patients traités par un AINS, sus-
ceptibles de gastro-duodénal.

Adultes :

- **Traitement de l'ulcère du duodénum**
appelé *Helicobacter pylori* :

La dose initiale est de 20 mg associée à 500 mg de claritromycine 500 Mg) deux fois par jour.

- **Traitement des ulcères de l'estomac**
appelés *ulcères de l'estomac* :

La dose habituelle est de 20 mg une fois
par jour pendant 8 semaines.

- **Prévention de
l'ulcère de l'estomac**

La dose habituelle est de 20 mg une fois
par jour pendant 8 semaines.

- **Prévention de
l'ulcère de l'estomac**

La dose habituelle est de 20 mg une fois
par jour pendant 8 semaines.

- **Prévention de
l'ulcère de l'estomac**

La dose habituelle est de 20 mg une fois
par jour pendant 8 semaines.

- **Prévention de
l'ulcère de l'estomac**

La dose habituelle est de 20 mg une fois
par jour pendant 8 semaines.

- **Prévention de
l'ulcère de l'estomac**

La dose habituelle est de 20 mg une fois
par jour pendant 8 semaines.

- **Prévention de
l'ulcère de l'estomac**

La dose habituelle est de 20 mg une fois
par jour pendant 8 semaines.

- **Prévention de
l'ulcère de l'estomac**

La dose habituelle est de 20 mg une fois
par jour pendant 8 semaines.

- **Prévention de
l'ulcère de l'estomac**

La dose habituelle est de 20 mg une fois
par jour pendant 8 semaines.

- **Prévention de
l'ulcère de l'estomac**

La dose habituelle est de 20 mg une fois
par jour pendant 8 semaines.

- **Prévention de
l'ulcère de l'estomac**

La dose habituelle est de 20 mg une fois
par jour pendant 8 semaines.

- **Prévention de
l'ulcère de l'estomac**

La dose habituelle est de 20 mg une fois
par jour pendant 8 semaines.

- **Prévention de
l'ulcère de l'estomac**

La dose habituelle est de 20 mg une fois
par jour pendant 8 semaines.

- **Prévention de
l'ulcère de l'estomac**

La dose habituelle est de 20 mg une fois
par jour pendant 8 semaines.

- **Prévention de
l'ulcère de l'estomac**

La dose habituelle est de 20 mg une fois
par jour pendant 8 semaines.

- **Prévention de
l'ulcère de l'estomac**

La dose habituelle est de 20 mg une fois
par jour pendant 8 semaines.

- **Prévention de
l'ulcère de l'estomac**

La dose habituelle est de 20 mg une fois
par jour pendant 8 semaines.

- **Prévention de
l'ulcère de l'estomac**

La dose habituelle est de 20 mg une fois
par jour pendant 8 semaines.

- **Prévention de
l'ulcère de l'estomac**

La dose habituelle est de 20 mg une fois
par jour pendant 8 semaines.

- **Prévention de
l'ulcère de l'estomac**

La dose habituelle est de 20 mg une fois
par jour pendant 8 semaines.

- **Prévention de
l'ulcère de l'estomac**

La dose habituelle est de 20 mg une fois
par jour pendant 8 semaines.

- **Prévention de
l'ulcère de l'estomac**

La dose habituelle est de 20 mg une fois
par jour pendant 8 semaines.

- **Prévention de
l'ulcère de l'estomac**

La dose habituelle est de 20 mg une fois
par jour pendant 8 semaines.

- **Prévention de
l'ulcère de l'estomac**



5/09/2019

Mu KADIRI Nouzha

Faire des coupes path. de

Biopsie

au l'end. Placm 1

judique Placm 2

Centre d'Anatomie
Pathologique de l'Agdal
C.A.P.A

79, Avenue Ibn Sina, Appt. 2, 12,
Agdal-Rabat-Tél.: 0537 67 16 74/75/10

(Erythrog + dyspepsie)

ARV de gastrite ~~atypique~~ traité
avec métabolisme subnormal.

Contrôle H p

contrôle métabolisme subnormal

Docteur Rachid JORIO
Hépatogastro-entérologue
1^{er} Rue Beyrouth Agdal
Rab. Mar.

Docteur Rachid JORIO

Hépatogastro-Entérologue & Proctologue

Spécialiste des Maladies de l'Appareil Digestif,
du Rectum et de l'Anus

Endoscopie Digestive - Echographie

Diplômé de la Faculté de Médecine de Lyon - France



الدكتور رشيد جوريو

اختصاصي في أمراض الجهاز الهضمي

أمراض الكبد وأمراض المخرج البروكتولوجية

الكشف بالشعاع الداخلي

التشخيص بالأشعة فوق الصوتية

خريج كلية الطب بليون - فرنسا

الرباط، في 05/09/2019

M^r KADIRI Nourhan

Faire exp une pathologie

de type cancer Pleum 1

de type fongique Pleum 2

AUS de gestule trouble, avec
métastase intestinale

FOCM - Cancer de l'estomac

Docteur Rachid JORIO
Hépatogastro-entérologue

إقامة المامونية - مدخل ب - شارع المامونية - بيروت (ستيام سابقا) - الرباط

Résidence Mamounia - entrée B - Avenue Hassan II - Rabat - Tél.: C: 0537702253 / P.: 0661214407

INP 101081503 - ICE 001599546000053

CLINIQUE RABAT ZAERS

MEDICO - CHIRURGICALE
AVENUE MOHAMED VI-RABAT
Tél: 05 37 65 65 65 /Fax: 05 37 65 65 75

FACTURE

N° : 2349 / 2019 du 12/09/2019

Nom du patient	Modalité de paiement	Période hospitalisation
Mme KADIRI LALA NOUZHA	Payant	05/09/19 05/09/19

Désignations des prestations	Lettres Clé	Nbre	Prix unitaire	Montant DH
FORFAIT FIBROSCOPIE	FIBRO	1,00	1 500,00	1 500,00
			Sous/Total	1 500,00
			Total clinique	1 500,00

Arrêtée à la somme de :	TOTAL GENERAL	1 500,00
MILLE CINQ CENTS DIRHAMS		



C . A . P . A

CENTRE D'ANATOMIE PATHOLOGIQUE DE L'AGDAL

FACTURE

REF : FA19008369

RABAT, le 09/09/2019

Date de facturation	09 / 09 / 2019
Médecin traitant	JORIO R.
Patient	KADIRI NOUZHA - 025609
Demande	190905027 - 05/09/2019

Liste des examens

BIOP 2 BIOPSIE 2 FLACONS

A Payer	450,00	Dhs
Coef-P	409	

Arrêtée la présente facture à la somme de : QUATRE CENT CINQUANTE
DIRHAMS

Centre d'Anatomie
Pathologique de l'Agdal
C.A.P.A.
79, Avenue Ibn Sina, App. 2, 12,
Rabat-Rabat-Tel : 0537 67 16 74 / 0537 67 16 75 / 0537 67 16 10
Fax : 0537 67 12 50

REF : H190905027

2- Biopsie fundique :

6 fragments biopsiques de 3 à 4mm de grand axe ont été communiqués. Ils correspondent à l'examen microscopique à une muqueuse de type fundique montrant à peu de chose près les mêmes altérations histologiques que précédemment.

CONCLUSION :

- Fundite chronique modérée, non active et non atrophique.
- HP : (0).
- Absence de métaplasie intestinale ou de signe de dysplasie.

Dr. Sanae SEFIANI
Pr. En Anatomie Pathologique
C.A.P.A.
79, Av. Ibn Sina, Apt. 2 - Z.A.P. - Rabat
Tel.: 0537 67 18 74 / 75 10 Fax: 0537 67 12 50

Dr. Sanae SEFIANI



مركز التشريح الدقيقة أكادال Centre d'Anatomie Pathologique Agdal

Contrôle qualité en immuno-histochimie
AFAQAP participant n° KPb4 XXHc 93 depuis 2005

NOM & PRENOM
DOCTEUR

KADIRI NOUZHA
JORIO R. /
LABORATOIRE EL MAMOUNIA
05/09/2019
Biopsies gastriques
H190905027
025609

DATE DEMANDE
SIEGE DU PRELEVEMENT
REF. DEMANDE
CODE PATIENT

Dr. Amina MESTARI
Anatomo- Pathologiste
Ancien Médecin Attaché
au CHU Ibn Sina de Rabat
Diplômée de Colposcopie
anapat.mestari@gmail.com

Dr. Asmaâ REGRAGUI
Pr. Agrégée d'Anatomie Pathologique
Diplômée de Colposcopie
anapat.regragui@gmail.com

Dr. Sanae SEFIANI
Professeur en Anatomie Pathologique
Ex. Chef de Service à l'Hôpital
des Spécialités CHU Ibn Sina de Rabat
Diplômée de Colposcopie
anapat.sefiani@gmail.com

Dr. Meryem KAMOUNI
Anatomo- Pathologiste
Ancien Médecin Attaché à l'Institut
National d'Oncologie de Rabat
anapat.kamouni@gmail.com

RENSEIGNEMENTS CLINIQUES :

- Antécédent : gastrite traitée avec métaplasie intestinale.
- Epigastralgies + dyspepsie.
- Contrôle d'HP et de métaplasie intestinale.

COMPTE RENDU ANATOMO-PATHOLOGIQUE :

Le matériel communiqué est parvenu dans 2 flacons identifiés :

1- Biopsie antrale :

7 fragments biopsiques de 3 à 4mm de grand axe ont été communiqués. Ils correspondent à l'examen microscopique à une muqueuse de type antral montrant des structures épithéliales bien différenciées et normo-sécrétantes dans un chorion modérément inflammatoire ponctué d'un infiltrat inflammatoire de type essentiellement mononucléé sans exocytose notable au niveau épithélial et sans follicule lymphoïde. L'activité mitotique au niveau glandulaire n'est pas modifiée, la couche des glandes est d'épaisseur conservée et l'examen du fond des cryptes n'a pas retrouvé d'HP (0).

CONCLUSION :

- Antrite chronique modérée, non active et non atrophique.
- HP : (0).
- Absence de métaplasie intestinale ou de signe de dysplasie.

- Histopathologie

- Cytopathologie conventionnelle
et en milieu liquide.

- Examen extemporané en clinique
et au laboratoire.

- Colposcopie avec biopsie dirigée.

- Cytoponction d'organes.

- Immuno-histochimie automatisée.

- Immuno-cytochimie automatisée.

- Biologie moléculaire.

ENDOSCOPIE RABAT- ZAER

Nom : KADIRI

Rabat-le 05/09/2019

Prénom : NOUZHA

Opérateur : Dr JORIO

Age 03/01/ 1961

Anesthésiste : Dr BERDAI

Compte rendu de vidéo-endoscopie oeso-gastro-duodénale

- **Œsophage**: muqueuse d'aspect normal. Ligne Z à 37cm. Absence d' hernie hiatale
- **Estomac**: lac muqueux abondant et clair. La muqueuse gastrique est érythémateuse , avec quelques érosions superficielles, rondes infracentimétriques. Plis fundiques paraissant réguliers .La rétrovision gastrique ne montre rien de plus
- **Pylore**: bien centré et facilement franchi
- **Bulbe et. D2** : RAS

➤ **CONCLUSION** : GASTRITE ERYTHEMATEUSE AVEC QUELQUES EROSIONS SUPERFICIELLES PAR ENDROIT (BIOPSIES ANTRALES : FLACON 1 ; BIOPSIES FUNDIQUES : FLACON 2).

Docteur Rachid JORIO
Hépatogastro-entérologue
1, Rue Beyrou, Apt. 11
Rd. Mounira B - Rabat
Tél.: 05 37 70 22 53

Dr JORIO