



090061078

204697

CASABLANCA Le : 14-05-2024

Facture N° 09988/24

A. Identification
N° Dossier : CJO24E14091534
Nom & Prénom : M. EN-NASSIRI RACHID
C.I.N : M53324
Adresse : RES ANDALOUSSIA IMM 23 APPT 2

B. Assuré
Lien avec l'assuré : Lui même
Nom prénom : EN-NASSIRI RACHID

C. Débiteur
Organisme : MUPRAS

ICE :
Adresse : AEROPORT CASA ANFA
CASABLANCA

N° d'affiliation :
N° d'immatriculation :
N° Prise en charge : 20241290028308

D. Période d'Hospitalisation
Date Entrée : 14-05-2024
Date Sortie : 14-05-2024

Médecin traitant : DR . BENNOUNA GHALI

Traitement :

Qté	Prestations	Observation	Prix U.	L.C.	Coef	Organisme
RADIOLOGIE						
1	CORO-SCANNER		4 000,00			4 000,00
Total Rubrique :						4 000,00
Total 5% :						200,00
PARTIE CLINIQUE :						4 000,00
PARTIE HONORAIRES ET ACTES EXTERNES :						0,00

Arrêté la présente facture à la somme de :

QUATRE MILLE DIRHAMS
Arrêté la présente facture à la somme de la part organisme (MUPRAS) de :
TROIS MILLE CINQ CENT CINQUANTE DIRHAMS


TOTAL GENERAL

4 000,00

TOTAL 5%

200,00

signature de l'assuré



204697



MUPRAS
Mutuelle de Prévoyance
& d'Actions Sociales
de Royal Air Maroc

Le 8 mai 2024

AKDITAL : CL JERRADA OASIS
BD ABDERRAHIM BOUABID OASIS
CASA, 20000
MAROC

Clinique JERRADA OASIS
Service de Radiologie
Casablanca
Tél : 05 22 99 37 48

Objet : PRISE EN CHARGE PARTIELLE
Identifiant adhérent : 0002354_1955-07-01_RACHID
N/REF : 20241290028308
Adhérent : EN-NASSIRI RACHID

Madame, Monsieur,

Nous vous informons que nous prenons en charge les frais de soins de RACHID EN-NASSIRI.

Nous vous prions de noter que le restant à charge à régler directement par l'adhérent et que cette prise en charge est valable à concurrence de :

- Part Mutuelle : 3550.00 MAD
- Restant à charge adhérent : 450.00 MAD

Validité de prise en charge : du 08-05-2024 au 08-08-2024.

Pour le règlement de votre facture, nous vous prions de bien vouloir l'adresser jointe au double de la présente à la MUPRAS :

Centre d'affaire Allal Benabdellah. 49, Angle Rue Allal Benabdellah et Rue Mohammed Fakir 6ème Etage. Casablanca.


Nous vous remercions d'avance pour l'aide et l'assistance que vous apporterez à RACHID EN-NASSIRI.

Veuillez agréer, Messieurs, l'assurance de nos sincères salutations.

Directeur MUPRAS

CONDITIONS ET MODALITÉS :

- Le règlement des factures relatives aux prises en charge est soumis aux conditions suivantes :
- La facture doit être nominative et conforme aux informations indiquées sur la prise en charge.
 - Toute facture doit être accompagnée :
 - ✓ D'une copie de la présente prise en charge,
 - ✓ Des notes d'honoraires des praticiens,
 - ✓ Du compte rendu et des justificatifs des actes pratiqués,
 - ✓ Du détail de la pharmacie, radiologie et biologie (sous pli fermé).
 - Toute facture doit être obligatoirement signée par notre adhérent.
 - Toute facture doit comporter l'IF, l'ICE et le RIB (24 chiffres) du prestataire.





AKDITAL

Clinique Jerrada Oasis
مصحة جرادة الوازيس

Casablanca, le 04-05-24

Dr En - Nassiri Rachid

Clinique JERRADA OASIS
Service de Radiologie
Casablanca
Tél : 05 22 99 37 48

S, 69ms

raz

Douleur Hwang - atypique

En NAS

Elle = m

br = m

Dr El Ghali Mohamed BENOUNA
Professeur agrégé de Cardiologie
Cardiologue interventionnel

061303632



AVOIR N° 1

N° FACTURE : 09988/24

Nom et prénom : EN-NASSIRI RACHID

Numéro PEC : 20241290028308

Organisme de prise en charge :

MUPRAS

Date Entrée : 14-05-2024

Date Sortie : 14-05-2024

Montant DE L'AVOIR (DHS) 450.00 DHS

Arrêté la présente à la somme de :

Cent quatre-vingt cinq Dirhams et cinquante centimes

CLINIQUE JERRADA - OASIS
113, Av. Abdelrahim Bouabid
CASABLANCA
Tél : 05 22 23 81 81 - Fax : 05 22 23 81 82
INPE : 090061078 - SCE : expédition



DR. AKDIM Fatima

Spécialiste en radiologie

Diplômée de la faculté de médecine de paris Descartes

Ex. attachée des hôpitaux de Paris

Diplômée en imagerie cardiaque, Vasculaire et IRM corps entier - Paris V

IRM Haut Champ / Scanner Multibarrette(128s)/ Coroscanner / IRM Cardiaque /
Morphologique / Fonctionnelle / Perfusion/Viabilité/Stress / Angio-scanner/
Angio-IRM / Coloscopie virtuelle (par insuflateur automatique au CO2) / Dentascanner /
Echo Doppler / Radiologie / Radiologie Générale / Radiologie conventionnelle

Casablanca, le **14/05/2024**

PATIENT : **EN-NASSIRI RACHID**
PRESCRIPTEUR: **Dr BENNOUNA GHALI**

CORO-SCANNER

INDICATIONS : Patient âgé de 69 ans, DT2, douleurs thoraciques atypiques, examen clinique ECG et écho cœur normaux.

TECHNIQUE : Acquisition synchronisée à l'ECG avec injection de produit de contraste iodé sur un scanner Discovery HD 750. Reconstructions MIP, 2D et curvilignes.

RESULTATS :

1/Etude du réseau coronaire :

Dominance droite. Origine d'implantation normale. Absence d'anomalie de trajet.

La coronaire droite est perméable, sans sténose significative.

Elle donne une IVP et RVG également perméables sans signe de sténose.

A gauche, le tronc commun est perméable et de calibre normal sans lésion significative.

Il se bifurque pour donner une IVA et une circonflexe.

L'IVA est perméable sur l'ensemble de son trajet sans sténose significative. Elle est légèrement infiltrée avec microplaques calcifiées bordantes de l'IVA I et II sans sténose significative : cad-rads 1.

Petit pont myocardique de l'IVAIII juste après la naissance de la 2^{ème} diagonale de 16 mm de long.

Elle donne des diagonales perméables sans sténose significative.

La circonflexe est perméable sur l'ensemble de son trajet sans sténose significative.

Microplaque calcifiée proximale.

Elle donne des marginales perméables sans sténose significative.

2/Etude cardio-pulmonaire :

Absence d'anomalie de densité myocardique.

Absence d'épanchement péricardique ou d'anomalie des feuillets.

Aorte ascendante de calibre normal. VA tricuspides.

Discret verre dépoli au niveau du segment postéro-basal droit sur le champ exploré.

CONCLUSION :

Réseau coronaire de type droit dominant discrètement infiltré au niveau de l'IVA et CX sans sténose significative : Stade CAD-RADS 1.

Petit pont myocardique de 16mm de l'IVA distale.

Merci de votre confiance

DR AKDIM

Clinique JERRADA OASIS

Service de Radiologie

Casablanca

Tél : 05 22 99 37 48

((Login : HIS239747937851 Mot de passe : HIS90296))

CLINIQUE JERRADA OASIS

BULLETIN D'ENTREE / SORTIE

N° DE DOSSIER CJO24E14091534

NOM DU PATIENT M. EN-NASSIRI RACHID

MÉDECIN TRAITANT BENNOUNA GHALI

PRISE EN CHARGE MUPRAS

NUMERO PRISE EN CHARGE 20241290028308

DATE D'ENTREE 14/05/2024

DATE DE SORTIE 14/05/2024

MODE DE SORTIE normal

CLINIQUE JERRADA - OASIS
113, Av. Abdelrahim Bouabid
CASABLANCA
Tél: 05 22 23 81 91 - Fax: 05 22 23 81 92
INPE: 090064078 - SCS 090064078

ROYAUME DU MAROC
CARTE NATIONALE D'IDENTITE

المملكة المغربية
البطاقة الوطنية للتعريف


رشي
الناصر
مرداد بنارح
ب الجديدة

RACHID
NNASSIRI
01.01.1955

EL JADIDA
valable jusqu'au 30.01.2025

صالحة الى غاية
المدير العام للأمن الوطني
بوشعيب ارميل

M53324



RETRAITE

EN-NASSIRI RACHID

0002354





الاسم: لخناتي بن محمد
و. خديجة بنت محمد

Fils de LAKHNATI ben MOHAMMED
et de KHADIJA bent MOHAMMED

الصفحة إقامة الاندلسية العمارة 23 الشقة 2 البيضاء

Adresse RESIDENCE ANDALOUSSIA IMM.23 APT 2 CASA

N° état civil 1971/ج 12 رقم الحالة المدنية Sexe M الجنس



Conjoint(s):
TOURABI SAADIA

Siège Social: Royal Air Maroc, Boulevard Abdellah Benchrif, Aéroport Casa Anfa, Casablanca.

Affiliation CNSS:1213727

Cette carte de travail est la propriété de Royal Air Maroc.

Elle est strictement personnelle et non cessible.

Toute utilisation abusive est passible de sanctions disciplinaires.