

S/R Justef BB + 22 + PH

Le 14 juin 2023

CL YASMINE.
BD SIDI ABDERRAHMAN
CASA, 20000
MAROC

157203

Objet : PRISE EN CHARGE PARTIELLE
Identifiant adhérent : 0000350_1941-07-01_MOHAMED
N/REF : 20231650022375
Adhérent : LOUZI MOHAMED

Madame, Monsieur,

Nous vous informons que nous prenons en charge les frais de soins de MOHAMED LOUZI.

Nous vous prions de noter que le restant à charge à régler directement par l'adhérent et que cette prise en charge est valable à concurrence de :

- Part Mutuelle : 10927.64 MAD
- Restant à charge adhérent : 1691.46 MAD

Validité de prise en charge : du 14-06-2023 au 14-09-2023.

Pour le règlement de votre facture, nous vous prions de bien vouloir l'adresser jointe au double de la présente à la MUPRAS :

Centre d'affaire Allal Benabdellah. 49, Angle Rue Allal Benabdellah et Rue Mohammed Fakir 6ème Etage. Casablanca.

Nous vous remercions d'avance pour l'aide et l'assistance que vous apporterez à MOHAMED LOUZI.

Veuillez agréer, Messieurs, l'assurance de nos sincères salutations.

 Directeur MUPRAS

CONDITIONS ET MODALITÉS :

Le règlement des factures relatives aux prises en charge est soumis aux conditions suivantes :

- La facture doit être nominative et conforme aux informations indiquées sur la prise en charge.
- Toute facture doit être accompagnée :
 - ✓ D'une copie de la présente prise en charge,
 - ✓ Des notes d'honoraires des praticiens,
 - ✓ Du compte rendu et des justificatifs des actes pratiqués,
 - ✓ Du détail de la pharmacie, radiologie et biologie (sous pli fermé).
- Toute facture doit être obligatoirement signée par notre adhérent.
- Toute facture doit comporter l'IF, l'ICE et le RIB (24 chiffres) du prestataire.

مصحة الياسمين

Clinique Yasmine



090004029

S.R.
de transfert

Casablanca Le: 18/04/2023



Facture N° 3460/23

Etablie par SAMIRA BAF/CAESSE

Page 1/3

A. Identification

N° Dossier : P3D121334

N° Identifiant : 23042513/23

Nom & Prénom : LOUZI MOHAMED

C.I.N. : B76584

Adresse : DB GHALLAF

B. Adhérent

Lien avec l'assuré : Lui même

Nom prénom : LOUZI MOHAMED

Médecin traitant : BERRADA J+FARIK J+WAHID NAWAL

C. Débiteur

Organisme : MUPRAS

ICE : 00167361000077

N° d'affiliation :

N° d'immatriculation : 0000350-1941-07-014

N° Prise en charge : 20231650022375

Date Entrée : 12/04/2023

Date Sortie :

18/04/2023

Traitement : Hospitalisation en soin intens

Qté	Prestations	Prix U.	L.C.	Coef	Organisme
SEJOUR					
2	Hospitalisation en soin intensif	1 000,00			2 000,00
4	Chambre	400,00			1 600,00
Total Rubrique :					3 600,00
ANALYSE BIOLOGIQUE					
1	Laboratoire yasmine	1 694,90			1 694,90
Total Rubrique :					1 694,90
MEDICAL					
1	Fibroscopie +colonoscopie	3 300,00			3 300,00
Total Rubrique :					3 300,00
PERFUSION/TRANSFUSION/INJECTION					
1	Centre de transfusion	1 522,00			1 522,00
Total Rubrique :					1 522,00
PHARMACIE					
1	Pharmacie	902,20			902,20
Total Rubrique :					902,20
PARTIE CLINIQUE :					11 019,10
HONORAIRES MEDICAUX					
4	Dr. BENNANI MOHAMED (GASTROLOGUE)	200,00			800,00
2	Dr. BERRADA J+FARIK J+WAHID NAWAL (ANESTHESISTE REANIMATEUR)	400,00			800,00
Total Rubrique :					1 600,00
PARTIE HONORAIRES ET ACTES EXTERNES:					1 600,00
TOTAL GENERAL					12 619,10
Part Organisme					10 927.64
Part adhérent					1 691.46
Frais Clinique					7 395,14

Arrêtée la présente Facture à la somme de :

Douze mille six cent dix neuf Dirhams et dix Cts

Part Organisme : Dix mille neuf cent vingt sept Dirhams et soixante quatre Cts



مصحة الياسمين

Clinique Yasmine



090004029

TICKET MODERATEUR

N° Facture : 3460/23

Du : 18/04/2023

Nom et Prénom : LOUZI MOHAMED

Organisme de Prise en charge :
MUPRAS

Date Entrée : 12/04/2023

Date Sortie : 18/04/2023

Montant Ticket Modérateur (Dhs) : 1691.46

Arrêtée la présente à la somme de :

Mille six cent quatre-vingt onze Dirhams et quarante six Cts



Détail des prospectus et vignettes envoyés

PAGE: 1

Patient LOUZI MOHAMED


Dossier N° P3D121334

Date	T	Désignation Produit	Quantité	Prix Unit.	Montant
__/__/__			0	0,00	0,00
Total journée					
Date	T	Désignation Produit	Quantité	Prix Unit.	Montant
13/04/2023		DURESAN 20 MG INJECTA (01)	2	3,50	7,00
13/04/2023		ELUDRIL 50 MG BAIN BO (01)	1	10,86	10,86
13/04/2023		FORTTRANS AD 64 G SACHET (04)	4	35,55	142,20
13/04/2023		KONAKION 2 MG INJECTA (05)	4	15,46	61,84
13/04/2023		LAEVOLAC SIROP (01)	1	45,00	45,00
13/04/2023		METHYLPREDNISOLONE 120MG INJ (20)	6	35,00	210,00
13/04/2023		NICARDIPINE 10MG/10ML	4	9,15	36,60
13/04/2023		OEDES 40 MG INJECTA (05)	6	49,80	298,80
13/04/2023		TRANSYL GELULES	1	89,90	89,90
Total journée					902,20
Total Pharmacie					902,20



CLINIQUE YASMINE
Bd. Sid. Abdou al-Jamne
Tel: 05 22 39 69 60 - Fax: 05 22 39 71 19
000004029





مصحة الياسمين

Clinique Yasmine

Clinique Yasmine



090004029

DATE: 18/04/2023

NOTE D'HONORAIRE

Nom Médecin : Dr. BENNANI MOHAMED



Adresse Professionnelle:

Ville Professionnelle :

Tél : 0661145359

Specialité : GASTROLOGUE

I.C.E. :

I.F. : 41503763

Taxe Prof. : 34303763

N° C.N.S.S. : 2151811

N° Facture : 3460/23

N° Dossier : P3D121334

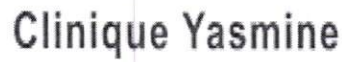
Patient : LOUZI MOHAMED

Montant honoraire : 800.00

Docteur Mohamed BENNANI
Spécialiste
des Maladies de l'Appareil Digestif
47, Boulevard de l'Indépendance - Casablanca
Tél : 0661 14 53 59 - 0661 14 53 54



090004029



Date : 17/04/2023

Ordonnance de Biologie

Nom et Prénom : LOUZI MOHAMED

N° Dossier : P3D121334

N°Identifiant : 23042513/23

Date de naissance : 01/01/1941

PAYANT

Service : SERVICE Salle : 001 Lit : 01

Hemogramme : NFS + plq : ☒

Bilan d'hémostase : TP : ☐ PDF : ☐ TCK : ☐ Fibrinogène : ☐ INR : ☐ D-dimères : ☐

Bilan Biochimique : Ionogramme Complet : ☐ Na+ : ☐ Mg+ : ☐ Proteines : ☐ Fer sérique : ☐

Glycémie à jeun : ☐ Réserve alcaline : ☐ K+ : ☐ Ca++ : ☐ Albumine : ☐ Ferritine : ☒

Cl- : ☐ Ph : ☐ Triglycérides : ☐ Cholest.total : ☐ HDL : ☐ LDL : ☐ Urée+créat : ☒

Clairance de la créatinine : ☐ Bilirub. totale : ☐ Bilirubine directe : ☐ ALAT : ☒ ASAT : ☒

Ph. alcalines : ☐ LDH : ☐ GammaGT : ☒ Hémoculture : ☐ ECBU : ☐ EPP : ☐

Marqueurs Tumoraux

ACE : ☐ CA19-9 : ☐ CA15-3 : ☐ CA125 : ☐ AFP : ☐ Thyroglobuline : ☐

PSA : ☐ Calcitonite : ☐ NSE : ☐ B2 microglobuline : ☐ B-HCG : ☐

Autres :

Médecin traitant :

BENNANI MOHAMED

M. LOUZI Mohamed
01-01-1941



2304120030

A coller sur l'ordonnance

ORDO

Laboratoire de Biologie Médicale
Clinique Yasmine
ICE : 001638895000071
TP : 34810505



FACTURE N° 2304170004

M. Mohamed LOUZI

Demande N° 2304170004

Date de l'examen : 17-04-2023

Analyses :

Récapitulatif des analyses		
CN	Analyse	Clé
9105	Forfait traitement échantillon sanguin	B15
0135	Urée	B30
0216	Numération formule	B80
0141	Gamma glutamyl transférase (GGT)	B50
0154	Ferritine	B250
0111	Créatinine	B30
0146	Transaminases O (TGO)	B50
0147	Transaminases P (TGP)	B50

Total des B : 555

TOTAL DOSSIER : 1115.55 DH

Laboratoire de Biologie Médicale
Clinique Yasmine
ICE : 001638895000071
TP : 34810535

DU LUNDI AU VENDREDI DE 7H À 19H - LE SAMEDI 7H À 16H - LA GARDE 24/24 ET 7/7 DE 19H À 7H DU MATIN

📍 Boulevard Sidi Abderrahmane, Angle rue de Sijilmassa, Hay El Hana, Casablanca - Pour accéder : Tram Ligne 2 direction
Ain Diab, Station Hay Hassani 📞 05 22 36 48 61 📞 05 22 36 03 98

Date : 13/04/2023

Ordonnance de Biologie

Nom et Prénom : LOUZI MOHAMED

N° Dossier : P3D121334

N°Identifiant : 23042513/23

Date de naissance : 01/01/1941

PAYANT

Service : SERVICE Salle : 001 Lit : 01

Hemogramme : NFS + plq : ☒

Bilan d'hémostase : TP : ☐ PDF : ☐ TCK : ☐ Fibrinogène : ☐ INR : ☐ D-dimères ☐

Bilan Biochimique : Ionogramme Complet : ☐ Na+ : ☐ Mg+ : ☐ Proteines : ☐ Fer sérique : ☐

Glycémie à jeun : ☐ Réserve alcaline : ☐ K+ : ☐ Ca++ : ☐ Albumine : ☐ Ferritine : ☐

Cl- : ☐ Ph : ☐ Triglycérides : ☐ Cholest.total : ☐ HDL : ☐ LDL : ☐ Urée+créat ☐

Clairance de la créatinine : ☐ Bilirub. totale : ☐ Bilirubine directe : ☐ ALAT : ☐ ASAT : ☐

Ph. alcalines : ☐ LDH : ☐ GammaGT : ☐ Hémoculture : ☐ ECBU : ☐ EPP : ☐

Marqueurs Tumoraux

ACE : ☐ CA19-9 : ☐ CA15-3 : ☐ CA125 : ☐ AFP : ☐ Thyroglobuline : ☐

PSA : ☐ Calcitonite : ☐ NSE : ☐ B2 microglobuline : ☐ B-HCG : ☐

Autres :

Médecin traitant :

BERRADA J+FARIK

M. LOUZI Mohamed
01-01-1941



2304120030

A coller sur l'ordonnance

Laboratoire de Biologie Médicale
Clinique Yasmine
ICE : 001638895000071
TP 134810535

Relevé d'Honoraires N° : 2304130015

CASABLANCA le 13-04-2023

M. LOUZI Mohamed

Demande N° 2304130015

Date de l'examen : 13-04-2023

Récapitulatif des analyses			
CN	Analyse	Clé	Coefficient
9105	Forfait traitement échantillon sanguin	B	15
0216	Numération formule	B	80

Total des B : 95

TOTAL DOSSIER : 127.3 DH

Arrêtée la présente facture à la somme de : cent vingt-sept dirhams trente centimes

Laboratoire de Biologie Médicale
Clinique Yasmine
ICE 001638895000071

DU LUNDI AU VENDREDI DE 7H À 19H - LE SAMEDI 7H À 16H - LA GARDE 24/24 ET 7/7 DE 19H À 7H DU MATIN

📍 Boulevard Sidi Abderrahmane, Angle rue de Sijilmassa, Hay El Hana, Casablanca - Pour accéder : Tram Ligne 2 direction
Ain Diab, Station Hay Hassani 📞 05 22 36 48 61 📞 05 22 36 03 98

R.C. 341051 - I.F. 02220475 - C.N.S.S. 2343333 - TP. 34810535 - ICE. 001638895000071

Date : 12/04/2023

Ordonnance de Biologie

Nom et Prénom : LOUZI MOHAMED

N° Dossier : P3D121334

N°Identifiant : 23042513/23

Date de naissance : 01/01/1941

PAYANT

Service : SERVICE Salle : 001 Lit : 01

Hemogramme : NFS + plq : ☐

Bilan d'hémostase : TP : ☐ PDF : ☐ TCK : ☐ Fibrinogène : ☐ INR : ☐ D-dimères : ☐

Bilan Biochimique : Ionogramme Complet : ☐ Na+ : ☐ Mg+ : ☐ Proteines : ☐ Fer sérique : ☐

Glycémie à jeun : ☐ Réserve alcaline : ☐ K+ : ☐ Ca++ : ☐ Albumine : ☐ Ferritine : ☐

Cl- : ☐ Ph : ☐ Triglycérides : ☐ Cholest.total : ☐ HDL : ☐ LDL : ☐ Urée+créat : ☐

Clairance de la créatinine : ☐ Bilirub. totale : ☐ Bilirubine directe : ☐ ALAT : ☐ ASAT : ☐

Ph. alcalines : ☐ LDH : ☐ GammaGT : ☐ Hémoculture : ☐ ECBU : ☐ EPP : ☐

Marqueurs Tumoraux

ACE : ☐ CA19-9 : ☐ CA15-3 : ☐ CA125 : ☐ AFP : ☐ Thyroglobuline : ☐

PSA : ☐ Calcitonine : ☐ NSE : ☐ B2 microglobuline : ☐ B-HCG : ☐

Autres :

Groupag ..

M. LOUZI Mohamed
01-01-1941



2304120030

A coller sur l'ordonnance

ORDO

Laboratoire de Biologie Médicale
Clinique Yasmine
ICE : 001638895000071
TP : 34810535

Médecin traitant :

WAHID NAWAL



Relevé d'Honoraires N° : 2304120030

CASABLANCA le 12-04-2023

M. LOUZI Mohamed

Demande N° 2304120030

Date de l'examen : 12-04-2023

Récapitulatif des analyses			
CN	Analyse	Clé	Coefficient
9105	Forfait traitement échantillon sanguin	B	15
0229	Groupe ABO Rhésus	B	60

Total des B : 75

TOTAL DOSSIER : 100.5 DH

Arrêtée la présente facture à la somme de : cent dirhams cinquante centimes

Laboratoire de Biologie Médicale
Clinique Yasmine
ICE : 001638895000071
TP : 34810535

DU LUNDI AU VENDREDI DE 7H À 19H - LE SAMEDI 7H À 16H - LA GARDE 24/24 ET 7/7 DE 19H À 7H DU MATIN

📍 Boulevard Sidi Abderrahmane, Angle rue de Sijilmassa, Hay El Hana, Casablanca - Pour accéder : Tram Ligne 2 direction
Ain Diab, Station Hay Hassani 📞 05 22 36 48 61 📞 05 22 36 03 98

R.C. 341051 - I.F. 02220475 - C.N.S.S. 2343333 - TP. 34810535 - ICE. 001638895000071

Date : 14/04/2023

Ordonnance de Biologie

Nom et Prénom : LOUZI MOHAMED

N° Dossier : P3D121334

N°Identifiant : 23042513/23

Date de naissance : 01/01/1941

PAYANT

Service : SERVICE Salle : 001 Lit : 01

Hemogramme : NFS + plq : ☐

Bilan d'hémostase : TP : ☐ PDF : ☐ TCK : ☐ Fibrinogène : ☐ INR : ☐ D-dimères ☐

Bilan Biochimique : Ionogramme Complet : ☐ Na+ : ☐ Mg+ : ☐ Proteines : ☐ Fer sérique : ☐

Glycémie à jeun : ☐ Réserve alcaline : ☐ K+ : ☐ Ca++ : ☐ Albumine : ☐ Ferritine : ☐

Cl- : ☐ Ph : ☐ Triglycérides : ☐ Cholest.total : ☐ HDL : ☐ LDL : ☐ Urée+créat ☐

Clairance de la créatinine : ☐ Bilirub. totale : ☐ Bilirubine directe : ☐ ALAT : ☐ ASAT : ☐

Ph. alcalines : ☐ LDH : ☐ GammaGT : ☐ Hémoculture : ☐ ECBU : ☐ EPP : ☐

Marqueurs Tumoraux

ACE : ☐ CA19-9 : ☐ CA15-3 : ☐ CA125 : ☐ AFP : ☐ Thyroglobuline : ☐

PSA : ☐ Calcitonite : ☐ NSE : ☐ B2 microglobuline : ☐ B-HCG : ☐

Autres :

Copro parasito des selles ..

RECHERCHE DU SANG

M. Louzi

Médecin traitant :

BERRADA J+FARIK

M. LOUZI Mohamed
01-01-1941
2304120030
A coller sur l'ordonnance

Laboratoire de Biologie Médicale
Clinique Yasmine
ICE : 001058895000071
TP : 34810535

**FACTURE N° 2304140002****M. Mohamed LOUZI**

Demande N° 2304140002

Date de l'examen : 14-04-2023

Analyses :

Récapitulatif des analyses		
CN	Analyse	Clé
9105	Forfait traitement échantillon sanguin	B15
0254	Parasitologie (Examen direct + enrichissement)	B40
0255	Coproculture + identification:	B100

Total des B : 155

TOTAL DOSSIER : 311.55 DH

Laboratoire de Biologie Médicale
Clinique Yasmine
ICE : 001638895000071
TP : 34810535

DU LUNDI AU VENDREDI DE 7H À 19H - LE SAMEDI 7H À 16H - LA GARDE 24/24 ET 7/7 DE 19H À 7H DU MATIN

📍 Boulevard Sidi Abderrahmane, Angle rue de Sijilmassa, Hay El Hana, Casablanca - Pour accéder : Tram Ligne 2 direction
Ain Diab, Station Hay Hassani 📞 05 22 36 48 61 📞 05 22 36 03 98

Date : 12/04/2023

نتائج التحليلات الطبية Résultats des Analyses Biologiques

معلومات تخص المريض Information concernant le malade

Nom : LOUIZI
Prénom : MOHAMED
N° du dossier : 0949474

Première détermination	Deuxième détermination
Date de réception : 12/04/2023	Date de réception : 12/04/2023
Heure de réception : 16:27	Heure de réception : 16:28
N° du prélèvement : 2627827	N° du prélèvement : 1627828
Etablissement : 05PRI00167 CLINIQUE YASMINE	Etablissement : 05PRI00167 CLINIQUE YASMINE
Service :	Service :
Réf de demande :	Réf de demande :
N° de séjour :	N° de séjour :
Groupe sanguin : A Positif	Groupe sanguin : A Positif
Phénotype :	Phénotype :
:	:
:	:
:	:
:	:
:	:
RAI :	RAI :
Test de coombs :	Test de coombs :
Anti corps Irrégulier :	Anti corps Irrégulier :

Le responsable du laboratoire

مسؤول المختبر



BON d'ATTRIBUTION
NUMERO 0000001031414

Date et heure 12/04/2023 - 17:24
Etablissement CLINIQUE YASMINE (05PRI00167)
BD SIDI ABDERRAHMANE
CASA
20000

Malade no 0949474
Nom et prenom LOUIZI MOHAMED
Sexe / ne(e) le
Groupe sanguin A Positif

Service
Ref commande 1012019678

CGH DON HOMOLOGUE (3H000)

Four	NOUVEAU /	No Lot	GR	Unite	Qte	Perimetre	Qualificatifs	Vol
0005	05/05/2023		A +		1	21/05/2023		250
0005	05/05/2023		A +		1	23/05/2023		250

Procedure	Qte	Vol	PU (Dh)	Prix Total
3H000 CGH DON HOMOLOGUE	2	500	360/poche	720

Signature responsable

MOHAMED.R



BON d'ATTRIBUTION
NUMERO 0000001032115

Date et heure 13/04/2023 - 17:48
Etablissement CLINIQUE YASMINE (05PRI00167)
BD SIDI ABDERRAHMANE
CASA
20000

Malade no 0949474
Nom et prenom LOUIZI MOHAMED
Sexe / ne(e) le
Groupe sanguin A Positif

Service
Ref. commande 1012019689

CGR DON HOMOLOGUE (3H000)

Four	NO DE DON /	No Lot	GR	Unite	Qte	Perime le	Qualificatifs	Vol
0005	05195535761		A +		1	24/05/2023		250
0005	05194381588		A +		1	24/05/2023		250

TOTAL

Produit - Libelle	Qte	Vol	PU (Dh)	Prix Total
3H000 / - CGR DON HOMOLOGUE	2	500	360.00	720

Signature responsable

WAFA.H



COMPTE RENDU D'HOSPITALISATION

Nom & Prénom : *Abuzi Mohamed*

Âge : *82 ans*

Sexe : *Homme*

Médecin traitant & INP :

Secteur d'hospitalisation :

	D.E :	D.S :
MED		
REA		
SI		

Facteurs de risque : *Diabète & HTA*

Antécédents med / chir : *Comorbidités, hypertension*

Motif d'hospitalisation : *Anémie ferriprive*

Histoire de la maladie : *Douleur épigastrique avec
maux de tête et anémie mal tolérée*

Traitement d'entrée : *Transfusion de CG & Fer
perfusion & surveillance & exploration*

Score GCS (Traumatisme crâniens, AVP, AVC,...) :

11/11^{an} sans déficit

Examen clinique (en particulier cardiovasculaire et pulmonaire) :

Exa 1 TA = 14/07
pp / RAS

Résultats des examens paracliniques :

fibro-colo. \Rightarrow ulcère malhano

Conclusion :

ulcère malhano saignant

Traitement / Détails médicaments :

Tranfuron 400

Evolution :

favorable

Autres informations :

N.B : Toujours joindre les copies des résultats des bilans biologiques et radiologiques réalisés.

Signature et cachet du médecin traitant



15/04/2023

NOM : MR LOUZI MOHAMED

COMPTE RENDU DE
FIBROSCOPIE DIGESTIVE HAUTE

DE L'ESOPHAGE : - Jonction muqueuse oeso-gastrique ascensionnée située à 37 cm des AD coiffant une hernie hiatale par glissement avec éversion de la muqueuse gastrique sur 2 cm de hauteur, régulière et non inflammatoire.

DE L'ESTOMAC :-Lac muqueux clair abondant.

-Muqueuse fundique congestive par endroit avec présence au niveau de la région sous cardiale et mieux visible en retrovision de quelques plis fundiques érythémateux mais souples. Le reste de la muqueuse fundique est inflammatoire et congestive. Il en est de même pour la muqueuse antrale et notamment la région prépylorique qui présente en plus un aspect exsudatif hyperhémie, multinodulaire avec des zones de muqueuse érosives .
-Pylore compétent et facilement franchissable.

DU DUODENUM : Bulbe Recouvert d'une muqueuse congestive, érosive associée à un gros ulcère aigu évolutif situé à 7h , de 10 mm de diamètre , cerné d'un bourrelet œdémateux inflammatoire, remaniant mais non déformant la cavité bulbaire et avec stigmata d'hémorragie récente active classé IIb. Duodénum post bulbaire inflammatoire de façon diffuse sans visualisation de lésion ulcéreuse.

CONCLUSION : 1) HERNIE HIATALE NON COMPLIQUEE.

- 2) PANGASTRITE AIGUE CONGESTIVE DIFFUSE ERYTHEMATEUSE AU NIVEAU FUNDIQUE ET EROSIVE EN PRE- PYLORIQUE.
3) GROS ULCERE BULBAIRE AIGU EVOLUTIF HEMORRAGIQUE CLASSE IIb FORREST AU SEIN D'UNE BULBITE CONGESTIVE INTENSE ET EROSIVE.

Docteur Mohamed BENNANI
SPECIALISTE
des Maladies de l'Appareil
Digestif
47, Bd. Rahal El Hana, Casablanca
Tél : 09 22 21 17 49



15/04/2023

NOM : MR LOUZI MOHAMED

RESULTATS
DE
L'ENDOSCOPIE DIGESTIVE BASSE

1° Progression jusqu'au bas fond caecal avec cathétérisme de la dernière anse iléale (biopsies) qui présente un aspect Non inflammatoire non ulcéré.
Visualisation aussi de la fossette appendiculaire sans anomalie particulière ainsi que la VIC.

2° L'examen ne met en évidence aucun angiome ni diverticule, aucune lésion polypoïde ou suspecte au niveau du caecum, colon droit, colon transverse, colon gauche sigmoïde et rectum, hormis quelques lésions muqueuses érythémateuses éparses (biopsies) et du méléna.

3° L'appréciation de la longueur colique montre un dolichocolon.

L'étude de la motricité met en évidence de nombreux spasmes étagés prédominants sur le sigmoïde.

A signaler la présence de nombreux résidus stercoraux liquidiens et solides au niveau des zones déclives du colon droit ainsi qu'au niveau du caecum.

4° Préparation colique moyenne de score 5/9 de Boston (CD-ICT-3, CG-1).


CONCLUSION : -ILEON D'ASPECT NORMAL (BIOPSIES).

-COLOSCOPIE TOTALE NE MONTRANT AUCUNE ANOMALIE MUQUEUSE COLO-RECTALE HEMORRAGIQUE OU SUSPECTE VISIBLE HORMIS UN ERYTHEME EPARS NON SPECIFIQUE ET DU MELENA (BIOPSIES).

-PREPARATION COLIQUE MOYENNE DE SCORE 5/9 DE BOSTON.

Docteur Mohamed BENNANI
SPECIALISTE
des Maladies de l'Appareil
Digestif
47, Bd. Pahal El Meskani
Tél : 05 22 31 47 42 / Casablanca





LABORATOIRE SCHEHERAZAD

CABINET MEDICAL D'EXAMENS HISTO - CYTOPATHOLOGIQUES

4, Bd Zerktouni 5^{ème} étage - 20140 Casablanca - Tél.: 05.22.22.69.88/89 - Fax: 05.22.20.51.17 - E-mail: labocasa2@gmail.com
INPE: Lab: 091070078/ Med.: 093002921- ICE: 001502419000087

Docteur Schéherazad HACHCHADI - AGHZADI
C.E.S. d'ANATOMIE PATHOLOGIQUE
Diplômée de la Faculté de Médecine de DIJON
Ex. Enseignante à la Faculté de Médecine de BESANÇON
Membre Actif de l'Académie Internationale de Pathologie

DR BENNANI MED

Pour

Mr LOUZI MOHAMED

Age : 82 ANS
Référence : 6DAV3S & 7DAV3S
Parvenu : Le 15/04/2023
Répondu : Le 21/04/2023
Organe : DUODENUM & ESTOMAC.

FOGD : H.H. par glissement de 2 cm de hauteur non compliquée d'O.P. ; lac muqueux clair normal, gastrite aiguë multi-érosive antrale, fundite congestive, pylore normal, gros ulcère bulbaire actif classé Forrest IIb avec suintement actif lors de l'examen, érosions éparses bulbo-duodénales associées :
Biopsies : duodénum-antra et fundus.

- COMPTE-RENDU HISTO-PATHOLOGIQUE -

I-Biopsies duodéno-gastriques parvenues en 11 fragments inclus en totalité et étudiés sur coupes sérieées.

L'étude microscopique montre des fragments antro-bulbaires et duodénaux recouverts par un épithélium de type régénératif basophile dédifférencié riche en mitose. Le chorion est oedémateux riche en capillaires. Les glandes sont discrètement hyperplasiques et hypercriniques. La musculature mucosae est épaissie, émettant quelques fibres musculaires lisses vers la lumière témoignant de phénomènes régénératifs.

Ailleurs les fragments duodénaux sont modifiés par une réaction inflammatoire interstitielle subaiguë. Celle-ci se caractérise par une infiltration du chorion par des cellules inflammatoires mononucléées et s'accompagne d'un raccourcissement modéré du relief villositaire avec discrète altération des entérocytes.

3 fragments sont gastriques antraux recouverts d'un épithélium dédifférencié et continu et dont la surface a tendance à se plisser en surface, réalisant des houppes intercryptiques peu profondes.

Le chorion est colonisé par un infiltrat inflammatoire modéré retrouvé du chorion inter-cryptique au chorion inter-glandulaire. Les glandes sous-jacentes sont normales bordées de cellules bien différenciées sans lésion métaplasique.

Les 4 fragments fundiques possèdent un chorion fin soulevé par des cryptes kystiques à revêtement aplati et des glandes bordées de cellules « boursoufflées » à cytoplasme large basophile et peu différenciées et les noyaux hyperchromatiques avec un rapport nucléocytoplasmique conservé.

La coloration standard et celle spéciale réalisée ne montrent aucune trace de micro-organismes pathogènes pouvant correspondre ni à des *Helicobacter pylori* (H.P.) ni à des *Giardia Lamblia*.

CONCLUSION: DUODENUM & ESTOMAC------(Biopsies étagées):

- Antro-bulbite régénérative cicatricielle: recouvrement probable d'une lésion ulcéreuse;
- Duodénite subaiguë;
- Gastrite antrale interstitielle et congestive ;
- Fundite chronique et kystique avec altérations compatibles avec des lésions iatrogènes (I.P.P.) ;
- Absence de micro-organisme pathogène détectable en histologie standard ;
- Absence de malignité dans ce matériel.

SUITE & FIN :PAGE JOINTE

LABORATOIRE SCHEHERAZAD
4, Bd Zerktouni 5^{ème} Etage
Très confraternellement
DR HACHCHADI AGHZADI Sc.
Patente : 2294015 - ICE : 001502419000087
CNRS : 2294015 - ICE : 001502419000087



LABORATOIRE SCHEHERAZAD

CABINET MEDICAL D'EXAMENS HISTO - CYTOPATHOLOGIQUES

4, Bd Zerktouni 5^{ème} étage - 20140 Casablanca - Tél.: 05.22.22.69.88/89 - Fax: 05.22.20.51.17 - E-mail: labocasa2@gmail.com
INPE: Lab: 091070078/ Med.: 093002921- ICE: 001502419000087

Docteur Schéherazad HACHCHADI - AGHZADI
C.E.S. d'ANATOMIE PATHOLOGIQUE
Diplômée de la Faculté de Médecine de DIJON
Ex. Enseignante à la Faculté de Médecine de BESANÇON
Membre Actif de l'Académie Internationale de Pathologie

DR BENNANI MED

Pour

Mr LOUZI

MOHAMED

Age : 82 ANS
Référence : 6DAV3S & 7DAV3S
Parvenu : Le 15/04/2023
Répondue : Le 25/04/2023
Organe : ILEON & COLON.

Colonoscopie : iléon d'aspect normal, présence de sang noirâtre digéré le long du cadre colique (méléna), absence de lésions iléo-colo-rectales suspectes, HI de grade III + anite intense;
Biopsies de la DAI et coliques étagées.

- COMPTE-RENDU HISTOPATHOLOGIQUE : FIN -

II-Biopsies iléales et coliques étagées transmises en 6 fragments biopsiques ont été étudiés sur coupes rapprochées et étagées.

L'étude microscopique montre 3 fragments prélevés au niveau iléal modifiés par un discret œdème.
La muqueuse possède des villosités de taille normale rarement trapues et la couche des glandes est d'aspect normal.
Le chorion est traversé par des capillaires congestifs entourés par des nappes d'œdème s'étendant de la sous-muqueuse au chorion villositaire.
Les autres fragments sont coliques remaniés par des lésions inflammatoires diffuses sub-aiguës très discrètes.
Il existe quelques sub-érosions du revêtement de surface, une congestion des capillaires avec de suffusions hématiques et un infiltrat cellulaire inflammatoire du chorion à prédominance d'éléments mononucléés.
Certaines glandes présentent une hypercrinie, d'autres sont dédifférenciées. On note aussi des foyers de fibrose.

CONCLUSION : ILEON & COLON -----(Biopsies étagées):

- Discret œdème iléal
- Colite interstitielle subaiguë non spécifique;
- Absence de malignité dans ce matériel.

2304170004 – M. Mohamed LOUZI- né(e) le 01-01-1941

Créatinine	9.17 mg/l	(7.20-12.50)
(Architect Abbott)	81.1 μ mol/l	(63.6-110.5)
Transaminase GOT (ASAT)	12 U/l	(<40)
(Architect Abbott)		
Transaminase TGP (ALAT)	11 U/l	(<55)
(Architect Abbott)		
Gamma GT	17 U/l	(12-64)
(Architect Abbott)		

IMMUNOLOGIE

Ferritine 31.28 ng/ml

Interprétation :

Age :

Nouveau-né	:	150 – 400
2 – 3 mois	:	80 – 500
4 mois – 16 ans	:	20 – 200
Femmes pré-ménopausées	:	6.9 – 282.50
Femmes post-ménopausées	:	14 – 233.10
Hommes (18 à 30 ans)	:	18.7 – 323
Hommes (31 à 60 ans)	:	16.4 – 293.90

Dr sara AATFAOUI
Médecin Biologiste
N° INPE : 067168728

Dossier validé biologiquement par : Docteur AATFAOUI Sara

Page 2 sur 2

DU LUNDI AU VENDREDI DE 7H À 19H - LE SAMEDI 7H À 16H - LA GARDE 24/24 ET 7/7 DE 19H À 7H DU MATIN

📍 Boulevard Sidi Abderrahmane, Angle rue de Sijilmassa, Hay El Hana, Casablanca - Pour accéder : Tram Ligne 2 direction Ain Diab, Station Hay Hassani 📞 05 22 36 48 61 📞 05 22 36 03 98

R.C. 341051 - I.F. 02220475 - C.N.S.S. 2343333 - TP. 34810535 - ICE. 001638895000071



Edition le Lundi 17 Avril 2023 à 15:00
OCEANIC

Dr JAAFAR BERRADA –
Résultats de M. Mohamed LOUZI
Né(e) le 01-01-1941
Dossier : 2304170004

M. Mohamed LOUZI

Prélevé le : 17-04-2023 à 06:36 par
Dossier enregistré le: 17-04-2023 à 06:36
Compte-rendu complet

Intervalles de référence

Antériorités

HEMATOLOGIE

NUMERATION FORMULE SANGUINE

(Automate Sysmex XN-1000i)

13-04-2023

Hématies	3.36	M/mm³	(4.08–5.60)	2.50
Hémoglobine	9.3	g/dl	(12.9–16.7)	7.0
Hématocrite	28.9	%	(38.0–49.0)	22.2
VGM	86.01	μ³	(80.00–95.00)	88.80
TCMH	27.68	pg	(28.00–32.00)	28.00
CCMH	32.18	g/dl	(30.00–35.00)	31.53
Leucocytes	6 660	/mm³	(3 800–10 000)	5 140
Poly.Neutrophiles	69.90	%		60.30
soit	4 655	/mm³	(1 600–5 900)	3 099
Poly.Eosinophiles	3.20	%		2.30
soit	213	/mm³	(30–500)	118
Poly.Basophiles	0.30	%		0.20
soit	20	/mm³	(0–90)	10
Lymphocytes	18.00	%		29.40
soit	1 199	/mm³	(1 070–4 100)	1 511
Monocytes	8.60	%		7.80
Soit	573	/mm³	(230–710)	401
Plaquettes	261 000	/mm³	(140 000–385 000)	205 000

BIOCHIMIE SANGUINE

Urée	0.21	g/l	(0.18–0.55)
(Architect Abbott)	3.50	mmol/l	(3.00–9.16)

Dr sara AATFAOUI
Médecin Biologiste

N° INPE : 067168728 Dossier validé biologiquement par : Docteur Sara AATFAOUI

Page 1 / 2

DU LUNDI AU VENDREDI DE 7H À 19H - LE SAMEDI 7H À 16H - LA GARDE 24/24 ET 7/7 DE 19H À 7H DU MATIN

📍 Boulevard Sidi Abderrahmane, Angle rue de Sijilmassa, Hay El Hana, Casablanca - Pour accéder : Tram Ligne 2 direction
Ain Diab, Station Hay Hassani ☎ 05 22 36 48 61 📞 05 22 36 03 98



Edition le Jeudi 13 Avril 2023 à 16:00
OCEANIC

Dr JAAFAR BERRADA –
Dr NAOUAL WAHID –
Résultats de M. Mohamed LOUZI
Né(e) le 01-01-1941
Dossier : 2304130015

M. Mohamed LOUZI

Prélevé le : 13-04-2023 à 09:26 par
Dossier enregistré le: 13-04-2023 à 09:26
Compte-rendu complet

Intervalles de référence

Antériorités

HEMATOLOGIE

NUMERATION FORMULE SANGUINE

(Automate Sysmex XN-1000i)

Hématies	2.50	M/mm³	(4.08–5.60)
Hémoglobine	7.0	g/dl	(12.9–16.7)
Hématocrite	22.2	%	(38.0–49.0)
VGM	88.80	μ ³	(80.00–95.00)
TCMH	28.00	pg	(28.00–32.00)
CCMH	31.53	g/dl	(30.00–35.00)
Leucocytes	5 140	/mm³	(3 800–10 000)
Poly.Neutrophiles	60.30	%	
soit	3 099	/mm ³	(1 600–5 900)
Poly.Eosinophiles	2.30	%	
soit	118	/mm ³	(30–500)
Poly.Basophiles	0.20	%	
soit	10	/mm ³	(0–90)
Lymphocytes	29.40	%	
soit	1 511	/mm ³	(1 070–4 100)
Monocytes	7.80	%	
Soit	401	/mm ³	(230–710)
Plaquettes	205 000	/mm³	(140 000–385 000)

Dr sara AATFAOUI
Médecin Biologiste
N° INPE : 067168728

Dossier validé biologiquement par : Docteur Sara AATFAOUI

Page 1 / 1

DU LUNDI AU VENDREDI DE 7H À 19H - LE SAMEDI 7H À 16H - LA GARDE 24/24 ET 7/7 DE 19H À 7H DU MATIN

📍 Boulevard Sidi Abderrahmane, Angle rue de Sijilmassa, Hay El Hana, Casablanca - Pour accéder : Tram Ligne 2 direction
Ain Diab, Station Hay Hassani ☎ 05 22 36 48 61 • 05 22 36 03 98



Edition le Mercredi 12 Avril 2023 à 15:46
OCEANIC

Dr NAOUAL WAHID –
Dr JAAFAR BERRADA –
Résultats de M. Mohamed LOUZI
Né(e) le 01-01-1941
Dossier : 2304120030

M. Mohamed LOUZI

Prélevé le : 12-04-2023 à 13:19 par
Dossier enregistré le: 12-04-2023 à 13:19
Compte-rendu complet

Intervalles de référence

Antériorités

IMMUNO-HEMATOLOGIE

Groupe Sanguin ABO et Rhésus :

Groupe sanguin ABO: A

Rhésus (D): Positif

Deux déterminations, chacune réalisée en double, sont nécessaires à la délivrance d'une carte de groupe sanguin définitive.

Dr sara AATFAOUI
Médecin Biologiste
N° INPE : 067168728

Dossier validé biologiquement par : Docteur Sara AATFAOUI

Page 1 / 1

DU LUNDI AU VENDREDI DE 7H À 19H - LE SAMEDI 7H À 16H - LA GARDE 24/24 ET 7/7 DE 19H À 7H DU MATIN

📍 Boulevard Sidi Abderrahmane, Angle rue de Sijilmassa, Hay El Hana, Casablanca - Pour accéder : Tram Ligne 2 direction
Ain Diab, Station Hay Hassani ☎ 05 22 36 48 61 📞 05 22 36 03 98



Edition le Lundi 17 Avril 2023 à 15:14
Dr JAAFAR BERRADA

OCEANIC –
Dr NAOUAL WAHID –
Résultats de M. Mohamed LOUZI
Né(e) le 01-01-1941
Dossier : 2304140002

M. Mohamed LOUZI

Prélevé le : à heure non communiquée par
Dossier enregistré le: 14-04-2023 à 00:34
Compte-rendu complet remplace le rapport partiel du 15-04-2023 à 07:13

Intervalles de référence

Antécédents

BACTERIOLOGIE

COPRO PARASITOLOGIE DES SELLES (1er jour)

Lieu

Hospitalisé

EXAMEN MACROSCOPIQUE :

Aspect

Homogène

Consistance

Pateux

Couleur

Brune

Mucus

Sang

Parasites macroscopiques

EXAMEN MICROSCOPIQUE:

Leucocytes

Rares

Hématies

Rares

Cellules épithéliales

Quelques

Cristaux

Flore intestinale

Flore équilibrée sans prédominance

Parasites

Absence d'oeufs, de kystes, ainsi que de formes végétatives de parasites.

EXAMEN BACTERIOLOGIQUE :

Culture bactériologique

Flore saprophyte banale sous réserve de l'absence de traitement antibiotique récent. Absence de SALMONELLA, SHIGELLA, CAMPYLOBACTER.
Absence de levures et de filaments mycéliens.

Culture sur gélose Sabouraud

Dr sara AATFAOUI
Médecin Biologiste
N° INPE : 067168728

Dossier validé biologiquement par : Docteur Sara AATFAOUI

Page 1 / 2

DU LUNDI AU VENDREDI DE 7H À 19H - LE SAMEDI 7H À 16H - LA GARDE 24/24 ET 7/7 DE 19H À 7H DU MATIN

📍 Boulevard Sidi Abderrahmane, Angle rue de Sijilmassa, Hay El Hana, Casablanca - Pour accéder : Tram Ligne 2 direction Ain Diab, Station Hay Hassani 📞 05 22 36 48 61 📞 05 22 36 03 98

2304140002 - M. Mohamed LOUZI- né(e) le 01-01-1941

PARASITOLOGIE-MYCOLOGIE

Lieu Hospitalisé
PARASITOLOGIE DES SELLES (1er jour)

EXAMEN MACROSCOPIQUE :

Aspect:	Homogène
Consistance	Pateux
Couleur	Brune
Mucus:	Absence
Cellules épithéliales:	Quelques

EXAMEN MICROSCOPIQUE:

Leucocytes:	Rares
Hématies:	Rares
Cristaux	Absence
Flore intestinale:	Flore équilibrée sans prédominance
Parasites:	Absence d'oeufs, de kystes, ainsi que de formes végétatives de parasites.

DIVERS

DIVERS ANALYSES

Recherche de sang dans les selles:
(Par test iFOBT)

95 ng Hb/ml (<75)

Dr sara AATFAOUI
Médecin Biologiste
N° INPE : 067168728

Dossier validé biologiquement par : Docteur AATFAOUI Sara

Page 2 sur 2

DU LUNDI AU VENDREDI DE 7H À 19H - LE SAMEDI 7H À 16H - LA GARDE 24/24 ET 7/7 DE 19H À 7H DU MATIN

📍 Boulevard Sidi Abderrahmane, Angle rue de Sijilmassa, Hay El Hana, Casablanca - Pour accéder : Tram Ligne 2 direction Ain Diab, Station Hay Hassani 📞 05 22 36 48 61 📞 05 22 36 03 98



مصحة الياسمين

Clinique Yasmine



090004029

BILLET DE SORTIE

N° Admission : P3D121334

Nom et Prénom : LOUZI MOHAMED

Médecin traitant : BERRADA J+FARIK J+WAHID NAWAL

Prise en charge : MUPRAS

Date Entrée : 12/04/2023

Date Sortie : 18/04/2023

Visa	Médecin	Administration	Surveillante





ATTESTATION

Nous soussignés, Société Générale Marocaine de Banques, Société anonyme à Directoire et Conseil de Surveillance SA, au capital de DHS 2 152 500 000,00 suivant décision d'agrément du Ministère des Finances n°2348-94 du 23/08/94 dont le Siège Social est au 55, Boulevard Abdelmoumen, Casablanca, Agence **CASA YACOUB MANSOUR** représentée par :

- CHAHID ALAOUI EL MEHDI
- CHARRADOU YOUSSEF

Attestons par la présente que la société **CLINIQUE YASMINE, SARL** au siège social **BD SIDI ABDERHMANE HAY EL HANA**, immatriculé au Registre de commerce sous le numéro **341051** et ayant un capital de **6230000.00 DH**, détient un compte à vue ouvert sur les livres de notre Agence sous le numéro :

022 780 0 00085 00 296126 51 74

La présente attestation est délivrée à l'intéressé pour servir et valoir ce que de droit et ne saurait en aucun cas engager la responsabilité de notre Etablissement.

Fait à Casablanca ,le 20/09/2022

[Signature]
Société Générale
Marocaine de Banques
"TC" Yacoub El Mansour
Matricule : 7976

