



**Centre de Rééducation et d'exploration fonctionnelle
otoneurologique (Vertiges et Troubles de l'équilibre)**

CASABLANCA LE 12/12/2023

FACTURE N° 573/2023

PATENTE N° 35 59 04 08

NOM & PRENOM : BENNIS EP AFAKHRI HIND
MEDECIN TRAITANT : PR BENGHALEM ABDELHAMID
MLE : 09399
REF : 20233420025687

Nature des soins :

Videonystagmographie VNG	K60+K60/2
VHIT	K60+K60/2
Potentiels évoqués otolithiques PEO	K60+K60/2
Manœuvre libératoire	K30
Posturographie	K20

ARRETEE LA PRESENTE FACTURE A LA SOMME DE : 3800.00 DHS

TROIS MILLE HUIT CENT DIRHAMS.

ATTIJARI WAFABANK CASA EXPANSION 007 780 000000 124 800 119359

IF: 11 03 356

CREFON MAROC
47, Résidence ROIA
Bd. d'Anfa et Bd. My Youssef
7ème Étage - Casablanca
Tél: 0522 47 39 80 / 0522 47 41 31

Signature de l'adhérent

185222



CASABLANCA, Le 8 décembre 2023

CREFON MAROC
47 RESIDENCE ROIA BD MLY YOUSSEF
CASA, 20000
MAROC

Objet : PRISE EN CHARGE TOTALE
Identifiant adhérent : 09399_1971-07-24_HICHAM
N/REF : 20233420025687
Adhérent : AFAKHRI HICHAM

Madame, Monsieur,

Nous vous informons que nous prenons en charge les frais de soins de HIND BENNIS.

Nous vous prions de noter que cette prise en charge est valable à concurrence du montant total de* **3800.00 MAD**

Validité de prise en charge : du 08-12-2023 au 08-03-2024.

Pour le règlement de votre facture, nous vous prions de bien vouloir l'adresser jointe au double de la présente à la MUPRAS :

Center d'affaire Allal Benabdellah. 49, Angle Rue Allal Benabdellah et Rue Mohammed Fakir 6ème Etage. Casablanca.

Nous vous remercions d'avance pour l'aide et l'assistance que vous apporterez à HIND BENNIS.

Veuillez agréer, Messieurs, l'assurance de nos sincères salutations.

Directeur MUPRAS

CONDITIONS ET MODALITÉS :

Le règlement des factures relatives aux prises en charge est soumis aux conditions suivantes :

- La facture doit être nominative et conforme aux informations indiquées sur la prise en charge.
- Toute facture doit être accompagnée :
 - ✓ D'une copie de la présente prise en charge,
 - ✓ Des notes d'honoraires des praticiens,
 - ✓ Du compte rendu et des justificatifs des actes pratiqués,
 - ✓ Du détail de la pharmacie, radiologie et biologie (sous pli fermé).
- Toute facture doit être obligatoirement signée par notre adhérent.
- **Toute facture doit comporter l'IF, l'ICE et le RIB (24 chiffres) du prestataire.**

* Pour information, la part adhérent : **1190.00 MAD**





**Centre de Rééducation et d'exploration fonctionnelle
otoneurologique (Vertiges et Troubles de l'équilibre)**

CASABLANCA LE 12/12/2023

FACTURE N° 573/2023

PATENTE N° 35 59 04 08

NOM & PRENOM : BENNIS EP AFAKHRI HIND
MEDECIN TRAITANT : PR BENGHALEM ABDELHAMID
MLE : 09399
REF : 20233420025687

Nature des soins :

Videonystagmographie VNG	K60+K60/2
VHIT	K60+K60/2
Potentiels évoqués otolithiques PEO	K60+K60/2
Manœuvre libératoire	K30
Posturographie	K20

ARRETEE LA PRESENTE FACTURE A LA SOMME DE : 3800.00 DHS
TROIS MILLE HUIT CENT DIRHAMS.

ATTIJARI WAFABANK CASA EXPANSION 007 780 000000 124 800 119359

IF: 11 03 356

CREFON MAROC
47, Résidence ROIA
Bd. d'Anfa et Bd. My Youssef
7ème Etage - Casablanca
Tél: 0522 47 39 80 / 0522 47 41 31

Signature de l'adhérent



Centre de Rééducation et d'exploration fonctionnelle otoneurologique (Vertiges et Troubles de l'équilibre)

EXPLORATION COCHLEO- VESTIBULAIRE INSTABILITE – VERTIGES

Nom & Prénom :	BENNIS EP AFAKHRI HIND
Age :	43 ans.
Motif :	VERTIGES.
Adressé par :	PR BENGHALEM ABDELHAMID
Date :	12/12/2023

EXPLORATION FONCTIONNELLE VESTIBULAIRE

FONCTION OCULOMOTRICE

Poursuite lente et saccades : Normales.

FONCTION VESTIBULAIRE

Nystagmus de fixation (gaze nystagmus) : Absent.

Nystagmus spontané (indépendant de la position) : Absent.

Nystagmus de position : Absent.

HST : Absent.

Test au vibreur (recherche d'une asymétrie inter- vestibulaire aux hautes fréquences : Absent.

Gain vestibulo-oculaire (priorité du vestibule par rapport à la nuque) : Normal

Indice de fixation (priorité de la vision fovéale volontaire) : Normal.

TESTS CALORIQUES :

Réflexivité : 88.2°/s Gauche.

Prép. absolue : 2.3°/s Gauche.

Prép. relative : 9% Gauche.

Déficit : 20% Droit.

CONCLUSION :

Déficit vestibulaire droit de 20%.

Manœuvre diagnostique faite ce jour.

Aucun signe en faveur d'un vertige positionnel paroxysmique bénin.

Pas d'anomalie au niveau du contrôle central de la motilité oculaire.

CREFON MAROC
47, Résidence ROIA
Bd. d'Anfa et Bd. My Youssef
7ème Etage - Casablanca
Tél : 0522 47 39 80 / 0522 47 41 31



Centre de Rééducation et d'exploration fonctionnelle otoneurologique (Vertiges et Troubles de l'équilibre)

POTENTIELS EVOQUES SACCULO-COLLIQUES MYOGENIQUES

Les potentiels évoqués sacculo-colliques myogéniques sont un test sélectif et strictement unilatéral de la fonction sacculaire de l'oreille interne qui gère les informations verticales des mouvements. Les sons forts activent de façon mécanique le saccule. Cette augmentation d'activité du nerf sacculaire est transmise aux noyaux vestibulaires puis aux neurones vestibulospinaux. Les potentiels évoqués myogéniques induits par des stimuli sonores sont recueillis au niveau du muscle sterno-mastoidien du côté stimulé. Les paramètres étudiés sont la latence et de l'onde P13 et de l'onde N23.

Madame : BENNIS EP AFAKHRI HIND

Né(e) le : 08/04/1980

Conditions d'examens : Bonnes

Date examen : 12/12/2023

Les potentiels évoqués sacculo-colliques myogéniques sont présents des deux côtés, à des latences et des amplitudes normales.

CREFON MAROC
47, Résidence ROIA
Bd. d'Anfa et Bd. My Youssef
7ème Etage - Casablanca
Tél : 0522 47 39 80 / 0522 47 41 31

Impulsion de la tête

Nom du patient: BENNIS EP AFAKHRI, HIND
Date de naissance : 08/04/1980
Sexe: Femme

Opérateur de rapport user user

Date du rapport: 12/12/2023

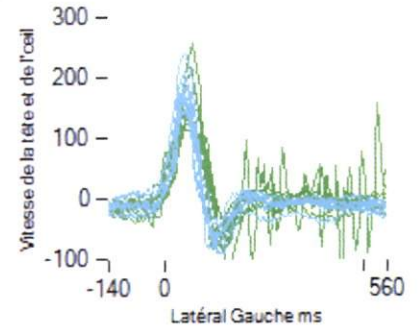
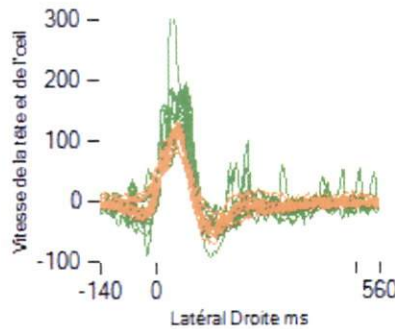
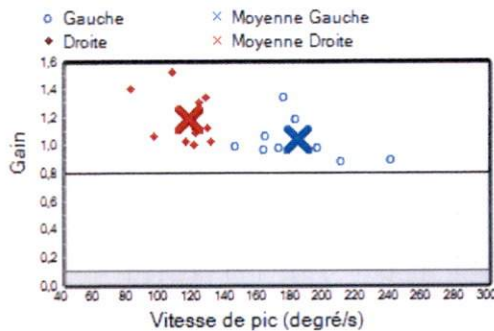
Impressions: Fonction vestibulaire unilatérale réduite du canal antérieur droit

Test d'impulsion latérale: 12/12/2023 15:56

Moyenne Gauche : 1,04, σ : 0,13

Opérateur de test : user user

Moyenne Droite : 1,19, σ : 0,15

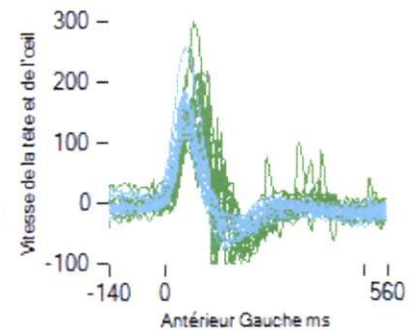
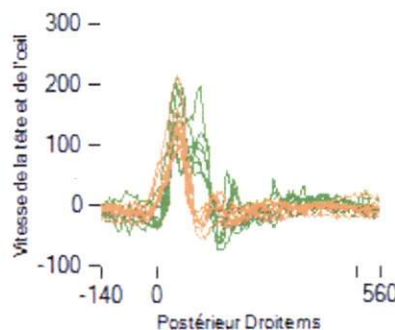
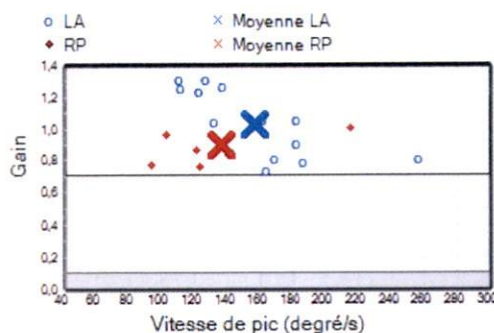


Test d'impulsion LARP: 12/12/2023 15:57

Moyenne LA : 1,03, σ : 0,19

Opérateur de test : user user

Moyenne RP : 0,90, σ : 0,09

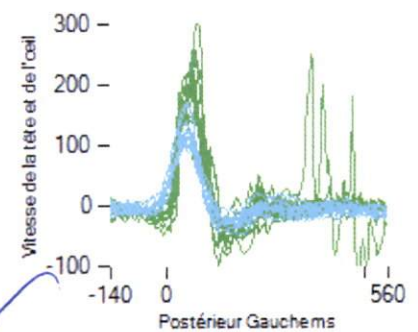
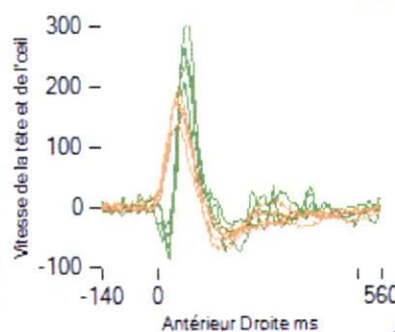
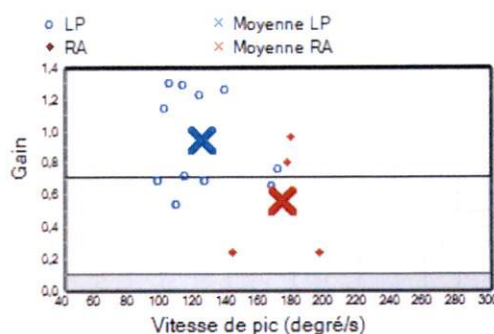


Test d'impulsion RALP: 12/12/2023 16:01

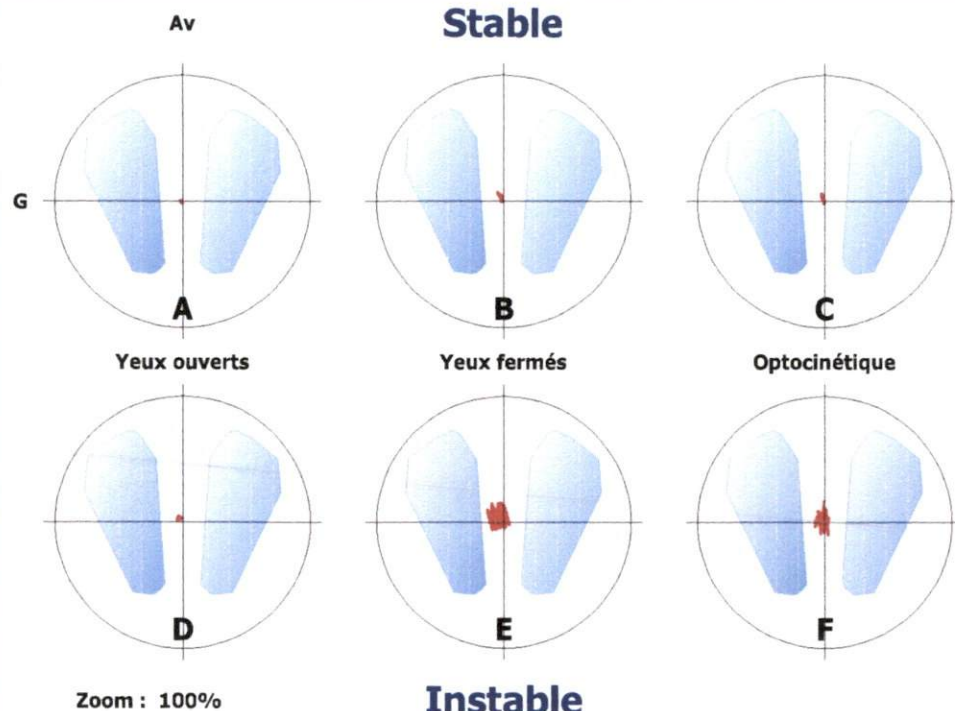
Moyenne LP : 0,94, σ : 0,28

Opérateur de test : user user

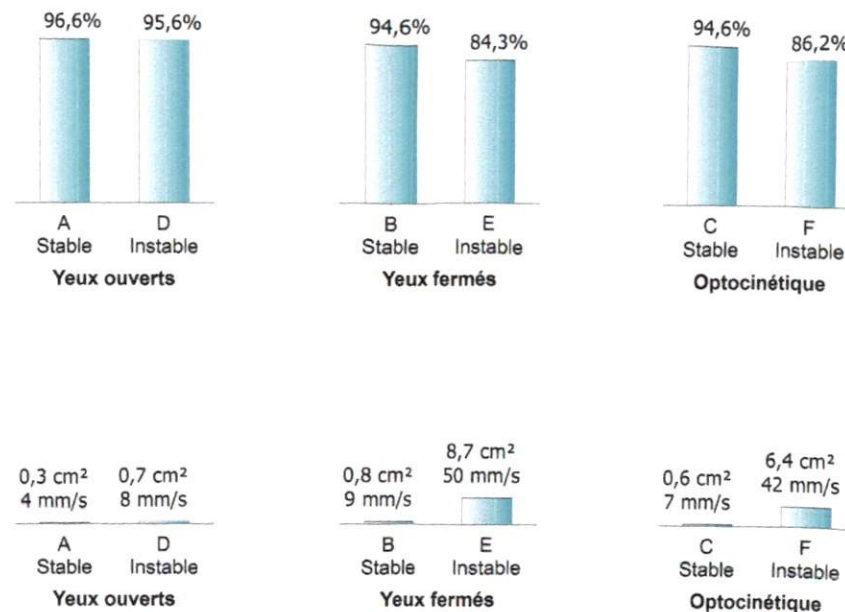
Moyenne RA : 0,56, σ : 0,32



CREFON MAROC
47, Résidence ROIA
Bd. d'Anfa et Bd. My Youssef
7ème Etage - Casablanca
Tél : 0522 47 39 80 / 0522 47 41 31



Taux de stabilité



Surfaces / Vitesses

Commentaires du thérapeute : Avant Rééducation

Perturbation sur plan instable les yeux fermés et en optocinétique.

Dépendance visuelle avec déficit somesthésique.

CREFON MAROC
47, Résidence ROIA
Bd. d'Anfa et Bd. My Youssef
7ème Etage - Casablanca
Tél : 0522 47 39 80 / 0522 47 41 31

