

HOPITAL CHEIKH KHALIFA IBN ZAID

198543

F A C T U R E

N° : 44225 / 2024 du 15/03/2024

| | | | |
|-----------------|----------------|--------|------------|
| Nom patient | ELGUIDER SADIA | Entrée | 12/03/2024 |
| Prise en charge | MUPRAS | Sortie | 15/03/2024 |

| Désignation des prestations | Nombre | Lettre Clé | Prix Unitaire | Montant |
|-----------------------------|--------|------------|---------------|---------|
|-----------------------------|--------|------------|---------------|---------|

| | | | | |
|--------------------------------------|------|-------|------------|----------|
| SANG | 1,00 | | 1 850,00 | 1 850,00 |
| EXONERATION | 1,00 | | -661,85 | -661,85 |
| RADIOGRAPHIE DU THORAX DE PROFIL | 1,00 | | 130,00 | 130,00 |
| JOURNEE D'HOSPITALISATION EN CHAMBRE | 3,00 | | 550,00 | 1 650,00 |
| EXAMENS BIOLOGIE | 1,00 | B1990 | 2 189,00 | 2 189,00 |
| | | | Sous-Total | 5 157,15 |
| PHARMACIE (en sus) | 1,00 | | 30,24 | 30,24 |
| PHARMACIE (médicaments) | 1,00 | | 1 582,80 | 1 582,80 |
| | | | Sous-Total | 1 613,04 |
| Total Clinique | | | | 6 770,19 |

| | | | | |
|----------------------------------|------|--|------------|--------|
| PR. BENDARI MOUNIA (hématologie) | 1,00 | | 200,00 | 200,00 |
| | | | Sous-Total | 200,00 |
| Total Autres prestations | | | | 200,00 |

| | | | |
|--|--|----------------|----------|
| Arrêtée la présente facture à la somme de : | | Total | 6 970,19 |
| SIX MILLE NEUF CENT SOIXANTE-DIX DIRHAMS DIX-NEUF CENTIMES | | | |
| Immatriculation : 0002187 | Adhérent : ELGUIDER SADIA | Part organisme | 6 653,63 |
| Affiliation : | N° prise en charge : 20240790027642/198543 | Part patient | 316,56 |
| Cin : BE35065-L | | | |



Hay Hassani
Tel: 05 29 03 53 45
Fax: 05 22 89 28 54
E-mail: contact@hch-hck.ma
N° INP 090061862
N° ICE 001740003000026

198543



Le 19 mars 2024

HOPITAL CHEIKH KHALIFA IBN ZAID
AVENUE MOHAMED TAIEB NACIRI
CASA, 20000
MAROC

Objet : PRISE EN CHARGE PARTIELLE
Identifiant adhérent : 002187_1962-10-03_SAADIA
N/REF : 20240790027642
Adhérent : EL GUIDER SAADIA

Madame, Monsieur,

Nous vous informons que nous prenons en charge les frais de soins de SAADIA EL GUIDER. ✓

Nous vous prions de noter que le restant à charge à régler directement par l'adhérent et que cette prise en charge est valable à concurrence de :

- Part Mutuelle : 6653.63 MAD
- Restant à charge adhérent : 978.41 MAD

Validité de prise en charge : du 19-03-2024 au 19-06-2024.

Pour le règlement de votre facture, nous vous prions de bien vouloir l'adresser jointe au double de la présente à la MUPRAS :

Centre d'affaire Allal Benabdellah. 49, Angle Rue Allal Benabdellah et Rue Mohammed Fakir 6ème Etage. Casablanca.

Nous vous remercions d'avance pour l'aide et l'assistance que vous apporterez à SAADIA EL GUIDER.

Veuillez agréer, Messieurs, l'assurance de nos sincères salutations. *DL*

Directeur MUPRAS

CONDITIONS ET MODALITÉS :

Le règlement des factures relatives aux prises en charge est soumis aux conditions suivantes :

- La facture doit être nominative et conforme aux informations indiquées sur la prise en charge.
- Toute facture doit être accompagnée :
 - ✓ D'une copie de la présente prise en charge,
 - ✓ Des notes d'honoraires des praticiens,
 - ✓ Du compte rendu et des justificatifs des actes pratiqués,
 - ✓ Du détail de la pharmacie, radiologie et biologie (sous pli fermé)
- Toute facture doit être obligatoirement signée par notre adhérent.
- Toute facture doit comporter l'IF, l'ICE et le RIB (24 chiffres) du prestataire.



(Aucun objet)

PRISE EN CHARGE <pec@mupras.com>

Jeu 14/03/2024 12:16

À : Assurance Pec <assurance_pec@hck.ma>

Bonjour

la demande de Mme sa adia EL GUIDER set en instance pour motif :demande a la clinique détail pharmacie +résultat analyse



Service Prise en charge



Fixe : +212 522 204 545 LG



pec@mupras.com



www.mupras.com

MUPRAS déploie ses ailes pour vous protéger

Siège Social : Centre d'affaire Allal Ben Abdellah, 48, Angle rue Allal Benabdellah et rue Mohammed
Fakir 6^{ème} étage - Casablanca / Tél : 05 22 20 45 45 LG - Fax : 05 22 22 78 18, contact@mupras.com.



/MUPRASRAM

Casablanca, le vendredi 15 mars 2024

Compte Rendu d'Hospitalisation

| Identification du Patient | | Information sur le Séjour |
|---------------------------|------------|--|
| Nom : | ELGUIDER | Médecin traitant : Prof. Assistant BENDARI MOUNIA Hématologie |
| Prénom : | SADIA | Service d'hospitalisation : HOSPI 6 |
| Date de naissance : | 10/03/1962 | IPP du patient : H0123023898 |
| Sexe : | Féminin | NDA séjour : 2400847380 |
| | | Entrée le : 12/03/2024 |
| | | Sortie le : |
| | | |
| | | |

Contexte de l'admission : neutropénie fébrile post chimiothérapie - LNH MANTEAU

Antécédents :

Personnels : RAS

Familiaux : RAS

Symptomatologie :

Juillet 2023 par la découverte fortuite d'une hyperlymphocytose à 28000, avec sueurs nocturnes et amaigrissement non chiffré

Un immunophenotypage a été demandé score de Matutes 2/5

Une TDM a objectivé des adénopathies profondes

Une biopsie gg a été demandée

En attendant le résultat de la BG la patiente a fait apparaître une énorme splénomégalie avec des signes B

Examen clinique à l'admission :

- Ps à 1
- Apyretique
- Conjonctives normocolorées
- Pas de signes hémorragiques
- Enorme splénomégalie à 12 cm
- Aires gg libres

Examens Biologique :

Hemogramme : hb à 10, gb à 2970, lym : 8800 pq à 144 000

Fonction rénale et hépatique conservées

Troponine négative

CRP négative

Ionogramme normal

Serologies virales negatives



Examens d'imagerie :

Echo cœur normal

TDM : coulée d'adenopathies lomboaortique avec enosme splenomeglie

Petscanner : hypermetabolisme splénique

BG : LNH MANTEAU CYCLINE D1 POSITIVE

BOM : INFILTRATION PAR LE LYMPHOME

Diagnostic : LNH MANTEAU STADE IV PAR LA MOELLE

Décision thérapeutique : RDHAP avec carboplatine ET AUTOGREFFE

Evolution :

Pet scanner apres 2 cures remission metabolique complete

Décision thérapeutique : FAIRE 4 CURES RDHAP +AUTOGREFFE

Traitement :

AMIKACINE MYLAN 500 MG POUDRE SOLVANT POUR SOLUTION INJECTABLE BOITE DE 20
FLACONS DE 4 ML par voie SC

LENOGRASTIM 34MUI par voie SC

PYOCIADIM 1G POUDRE POUR USAGE PARENTERAL BOÎTE DE 1 FLACON par voie IV

Evolution :

12/03/2024

Admise pour aplasie post RDHAP 5

hb à 9.1, gb à 900, pnn: 63 pq à 16000

mettre sous gran

mettre sous zidim

bilan

demande de plaquettes faite



hydratation 1litre500/j

Conduite à tenir:

Patiente admise pour neutropénie fébrile

Gestion de l'aplasie post chimiothérapie par des transfusions d'un CG et 1 pool de plaquettes

Sortante ce jour


Signature :
Prof. Assistant BENDARI MOUNIA


Serologies virales negatives

Examens d'imagerie :

Echo cœur normal

TDM : coulée d'adenopathies lomboaortique avec enosme splenomeglie

Petscanner : hypermetabolisme splénique

BG : LNH MANTEAU CYCLINE D1 POSITIVE

BOM : INFILTRATION PAR LE LYMPHOME

Diagnostic : LNH MANTEAU STADE IV PAR LA MOELLE

Décision thérapeutique : RDHAP avec carboplatine ET AUTOGREFFE

Evolution :

Pet scanner apres 2 cures remission metabolique complete

Décision thérapeutique : FAIRE 4 CURES RDHAP +AUTOGREFFE

Traitement :

AMIKACINE MYLAN 500 MG POUDRE SOLVANT POUR SOLUTION INJECTABLE BOITE DE 20

FLACONS DE 4 ML par voie SC

LENOGRASTIM 34MUI par voie SC

PYOCIADIM 1G POUDRE POUR USAGE PARENTERAL BOÎTE DE 1 FLACON par voie IV

Evolution :

12/03/2024

Admise pour aplasie post RDHAP 5

hb à 9.1, gb à 900, pnn: 63 pq à 16000

mettre sous gran

mettre sous zidim

bilan

demande de plaquettes faite

hydratation 1litre500/j

Conduite à tenir:

Patiente admise pour neutropénie fébrile

Gestion de l'aplasie post chimiothérapie par des transfusions d'un CG et 1 pool de plaquettes

Sortante ce jour


Hôpital Universitaire International Cheikh Khalifa
Pr MOUNIA BENDARI
Service Hématologie clinique
Professeur
09 11 87 00 7

Signature :

Prof. Assistant BENDARI MOUNIA

Casablanca, le vendredi 15 mars 2024

Compte Rendu d'Hospitalisation

| Identification du Patient | Information sur le Séjour |
|--------------------------------|--|
| Nom : ELGUIDER | Médecin traitant : Prof. Assistant BENDARI MOUNIA Hématologie |
| Prénom : SADIA | Service d'hospitalisation : HOSPI 6 |
| Date de naissance : 10/03/1962 | IPP du patient : H0123023898 |
| Sexe : Féminin | NDA séjour : 2400847380 |
| | Entrée le : 12/03/2024 |
| | Sortie le : |

Contexte de l'admission : neutropénie fébrile post chimiothérapie - LNH MANTEAU

Antécédents :

Personnels : RAS

Familiaux : RAS

Symptomatologie :

Juillet 2023 par la découverte fortuite d'une hyperlymphocytose à 28000, avec sueurs nocturnes et amaigrissement non chiffré

Un immunophenotypage a été demandé score de Matutes 2/5

Une TDM a objectivé des adénopathies profondes

Une biopsie gg a été demandée

En attendant le résultat de la BG la patiente a fait apparaître une énorme splénomégalie avec des signes B

Examen clinique à l'admission :

- Ps à 1
- Apyretique
- Conjonctives normocolorées
- Pas de signes hémorragiques
- Enorme splénomégalie à 12 cm
- Aires gg libres

Examens Biologique :

Hemogramme : hb à 10, gb à 2970, lym : 8800 pq à 144 000

Fonction rénale et hépatique conservées

Troponine négative

CRP négative

Ionogramme normal



Compte Rendu

Je soussigné (e)

Certifie Mr/Mme

EL GUINDI R
SADIA

Est suivi à L'Hôpital Universitaire International cheikh Khalifa de
Casablanca

dans le cadre de la prise en charge d'un lymphome type

Nouveau, admine pour apleisie post chimiothérapie
fébrile

Je reste à votre disposition pour toute information supplémentaire.

Ce certificat est délivré à l'intéressé pour valoir ce que de droit.

Signature

Hôpital Universitaire International Cheikh Khalifa
Pr MOUINA BENDARI
Professeur Agrégé-Hématologie clinique
09 11 87 80 7

ORDONNANCE

ELGUIDER SADIA

CASABLANCA LE 13/03/2024

CULOT GLOBULAIRE

LE 14/03/2024

5 CULOT PLAQUETTAIRE


38190060
HÔPITAL CHEIKH KHALIFA IBN ZAID
CASABLANCA



**HÔPITAL UNIVERSITAIRE
INTERNATIONAL CHEIKH KHALIFA**
SOINS FORMATION RECHERCHE

FACTURE FRACTION SANGUINE

Facture N° : 922/24

Casablanca

Date : 13/03/2024

Nom/Prénom du patient : ELGUIDER SADIA

Numéro de demande : 1013216944

| Numéro de poche | Désignation du produit | Quantité | Prix (un) | Prix total |
|-----------------|---------------------------|----------|-----------|------------|
| 601000382 | CULOT GLOBULAIRE STANDARD | 1 | 360 | 360 DH |

Cachet établissement

Hôpital Universitaire International Cheikh Khalifa
Tel : 05 29 00 31
Fax : 05 29 00 44 77
E-mail : contact@ickm-hckm.ma
N° INP 090061862
APR 10 2024



Facture N° : 635/24

Date : 14/03/2024

Nom/Prénom du patient : ELGUIDER SADIA

Numéro de demande : 1013216931

| Numéro de poche | Désignation du produit | Quantité | Prix (un) | Prix total |
|-----------------|------------------------|----------|-----------|------------|
| 5193407053 | POOL DE PLAQUETTE | 4 | 298 | 1490 DH |
| 601000827 | POOL DE PLAQUETTE | 1 | 298 | |

Cachet établissement

Tel.: 05 29 03 52 75
Fax : 05 29 00 44 77
E-mail : contact@fckm-hck.mn
N° INP 090061862



HÔPITAL UNIVERSITAIRE
INTERNATIONAL CHEIKH KHALIFA
HUICK

Carnet de demande d'examen



2400847380 / H0123023898

Nom du médecin demandeur :
Service du patient :
Identité du patient :

Prénom : SADIA
Nom : ELGUIDER
DDN : 10/03/1962 E: 12/03/2024
Service : HOSPI 6 (NA)

MUPRAS
Sexe: F

Nature de la demande

Type d'examens radiologiques demandés :

Radios Thorax

Renseignements cliniques :

LNH Nouveau
oploie post chimio

Sédation : [] Oui [] Non

Si oui, motif : [] Claustrophobie [] Agitation [] Troubles de conscience

Informations sur la demande

Date et heure de la demande : --- / --- / --- , à : --- : ---

Responsable du patient

Nom et signature de l'infirmier(ère) responsable : _____

Validation de la demande

Signature et cachet du médecin demandeur : _____

NB : Si la demande est formulée par un médecin résident ou un médecin interne, elle doit obligatoirement être validée par le médecin senior, qui doit apposer sa signature et son cachet.

Réception de la demande

Nom et signature de la personne qui a réceptionné la demande : _____

Date et heure de réception de la demande : --- / --- / --- , à : --- : ---

Confirmation du rendez-vous

Rendez-vous confirmé : [] Oui [] Non

Date du rendez-vous : --- / --- / ---

Heure du rendez-vous : --- : ---

Consignes :

Veuillez fournir tous les renseignements nécessaires et assurer que l'IPP du patient est correct pour éviter toute confusion.

La demande doit être dûment signée par le médecin demandeur et son cachet doit être apposé.

L'infirmier(ère) responsable doit également signer la demande comme personne en charge du transfert au service de radiologie.

La personne qui réceptionne la demande doit signer en attestant sa réception.

Assurez-vous que la date et l'heure du rendez-vous sont correctement enregistrées et validées.

En outre, veillez à ce que le patient reçoive les instructions nécessaires pour se préparer à l'examen conformément aux pratiques de l'hôpital.

Veuillez remplir ce carnet de demande avec soin et suivez les consignes ci-dessus pour assurer une gestion efficace des examens radiologiques.



HÔPITAL UNIVERSITAIRE
INTERNATIONAL CHEIKH KHALIFA
SOINS FORMATION RECHERCHE

المستشفى الجامعي
الدولي الشيخ خليفة
علاج تكوين بحث



CASABLANCA, le 12/03/2024

PATIENT : ELGUIDER SADIA
IPP : H0123023898
DATE NAISSANCE : 10/03/1962
NUMERO DOSSIER : 2400847380

RX Poumon F

Résultats :

Transparence parenchymateuse normale.

Discrète accentuation de la trame broncho-vasculaire.

Culs de sac pleuraux libres.

Silhouette cardio médiastinale normale.

En vous remerciant de votre confiance
Signé : **Dr BENSAD HOUDA**



Hôpital Cheikh Khalifa Ibn Zaid

Sise Hôpital Cheikh Khalifa Ibn Zaid, Boulevard du complexe administratif, Hay El Hassani,
BP 82403 Casa Oum Rabii, Casablanca, Maroc
Tél./Fax : +212 5 29 00 44 77
www.hck.fckm.ma



**Fondation
Cheikh Khalifa Ibn Zaid**
ROYAUME DU MAROC

ORDONNANCE

ELGUIDER SADIA

CASABLANCA LE 12/03/2024


- Albumine sérique (ALB)
- Créatinine sanguine (CRE)
- Protéine C réactive - CRP (CRP)
- Ionogramme (NA K CL RA PT CA) (IONO)
- NFS - Numération formule sanguine + plaquettes (NFS)
- Procalcitonine (PRO)
- Recherche des agglutinines irrégulières (RAI) (RAI)
- Urée (U)

LE 13/03/2024

- Hémoculture (1er site) (HEMO1)

LE 15/03/2024

- Créatinine sanguine (CRE)
- Protéine C réactive - CRP (CRP)
- Ionogramme (NA K CL RA PT CA) (IONO)
- NFS - Numération formule sanguine + plaquettes (NFS)
- Procalcitonine (PRO)
- Recherche des agglutinines irrégulières (RAI) (RAI)
- Urée (U)





Biochimie - Immunologie - Hématologie - Microbiologie - Anatomie pathologique

Identifiant du patient : H0123023898

Date de naissance : 10/03/1962

Sexe : F

Date de l'examen : 12/03/2024

Prélevé le : 12/03/2024 à 13:37

Edité le : 13/03/2024 à 08:50

Mme ELGUIDER SADIA

Dossier N° : 24033615K

Service : HOSPITALISATION 6



HÉMATOLOGIE CELLULAIRE

NUMÉRATION FORMULE SANGUINE

Echantillon primaire: Sang total EDTA (Impédance électrique - Spectrophotométrie - Cytométrie en flux / Sysmex XN2000)

LIGNÉE ROUGE

| | | | | | |
|-------------|---|------|---------------------|-------------|--|
| Hématies | : | 2.54 | 10 ¹² /l | 3.8 - 5.9 | 3.14 10 ¹² /l (22/02/2024) |
| Hémoglobine | : | 7.9 | g/dl | 11.5 - 17.5 | 10.0 g/dl (22/02/2024) |
| Hématocrite | : | 21.8 | % | 34 - 53 | 29.7 % (22/02/2024) |
| VGM | : | 85.8 | fl | 76 - 96 | 94.6 fl (22/02/2024) |
| CCMH | : | 36.2 | g/dl | 31 - 36 | 33.7 g/dl (22/02/2024) |
| TCMH | : | 31.1 | pg | 24.4 - 34.0 | 31.8 pg (22/02/2024) |

LIGNÉE BLANCHE

| | | | | | |
|-----------------|---|------|----------------------------------|---|---|
| Leucocytes | : | 1.07 | 10 ³ /mm ³ | 3.8 - 11.0 | 2.97 10 ³ /mm ³ (22/02/2024) |
| P. Neutrophiles | : | 1.8 | % | 0.02 10 ³ /mm ³ 1.4 - 7.7 | 55.2 % (22/02/2024) |
| P. Eosinophiles | : | 1.9 | % | 0.02 10 ³ /mm ³ 0.02 - 0.58 | 2.0 % (22/02/2024) |
| P. Basophiles | : | 0.0 | % | 0.00 10 ³ /mm ³ < 0.11 | 0.7 % (22/02/2024) |
| Lymphocytes | : | 58.9 | % | 0.63 10 ³ /mm ³ 1.0 - 4.8 | 29.6 % (22/02/2024) |
| Monocytes | : | 37.4 | % | 0.40 10 ³ /mm ³ 0.15 - 1.00 | 12.5 % (22/02/2024) |

PLAQUETTES

| | | | | | |
|------------|---|----|----------------------------------|-----------|--|
| Plaquettes | : | 25 | 10 ³ /mm ³ | 150 - 445 | 144 10 ³ /mm ³ (22/02/2024) |
|------------|---|----|----------------------------------|-----------|--|

IMMUNO-HEMATOLOGIE

Echantillon primaire: Sang total EDTA

Le 13/03/2024 à 08:50

Signature

Pr. YAHYAQUI ANASS

Hôpital Universitaire International Cheikh Khalifa
Dr YAHYAQUI ANASS



Conformément aux textes en vigueur, votre échantillon biologique pourra être éliminé, utilisé et/ou transféré à des fins scientifiques ou de contrôles qualité, hors génétique humaine, de manière anonyme et respectant le secret médical sauf opposition formulée auprès de notre secrétariat médical.

1 / 4



Biochimie - Immunologie - Hématologie - Microbiologie - Anatomie pathologique

Identifiant du patient : H0123023898

Date de naissance : 10/03/1962

Sexe : F

Date de l'examen : 12/03/2024

Prélevé le : 12/03/2024 à 13:37

Edité le : 13/03/2024 à 08:50

Mme ELGUIDER SADIA

Dossier N° : 24033615K

Service : HOSPITALISATION 6



Recherche Agglutinines irrégulières (RAI) : Négative
(Technique de Coombs indirect/ Carte gel Bio-Rad)

Le 13/03/2024 à 08:50

Signature

Pr. YAHYAOUÏ ANASS

Hôpital Universitaire International Cheikh Khalifa
Dr YAHYAOUÏ ANASS
Biologie



Conformément aux textes en vigueur, votre échantillon biologique pourra être éliminé, utilisé et/ou transféré à des fins scientifiques ou de contrôles qualité, hors génétique humaine, de manière anonyme et respectant le secret médical sauf opposition formulée auprès de notre secrétariat médical.

2 / 4



Biochimie - Immunologie - Hématologie - Microbiologie - Anatomie pathologique

Identifiant du patient : H0123023898

Date de naissance : 10/03/1962

Sexe : F

Date de l'examen : 12/03/2024

Prélevé le : 12/03/2024 à 13:37

Edité le : 13/03/2024 à 08:50

Mme ELGUIDER SADIA

Dossier N° : 24033615K

Service : HOSPITALISATION 6



BIOCHIMIE SANGUINE

PROTÉINE C RÉACTIVE : 46.90 mg/l < 8 3.00 mg/l
(Immunoturbidimétrie / Architect Ci4100) (26/02/2024)

< 1 mg/l : risque faible de développer un problème cardiaque.
1-3 mg/l : risque modéré.
> 3 mg/l : risque élevé.
> 10 mg/l : processus inflammatoire actif

PROTÉINE C RÉACTIVE(mg/l)

PROCALCITONINE : 0.10 ng/ml < 0.50
(Sang, technique immunologique par
chimiluminescence « CMIA », Abbott)

<0.50 ng/ml : Infection systémique peu probable
0.50 - 2.00 ng/ml : Risque modéré d'évolution vers une infection systémique sévère
2.00 - 10.00 ng/ml : Risque élevé d'évolution vers une infection systémique sévère
>10.00 ng/ml : Probabilité élevée d'un sepsis sévère ou d'un choc septique

IONOGRAMME

SODIUM (Na⁺) : 133 mEq/l 136 - 145 135 mEq/l
POTASSIUM (K⁺) : 3.8 mEq/l 3.5 - 5.1 3.5 mEq/l
CHLORURES (Cl⁻) : 99 mEq/l 98 - 107 101 mEq/l
RÉSERVE ALCALINE : 24 mEq/l 22 - 30 23 mEq/l
PROTEINES TOTALES : 71 g/L 64 - 83 66 g/L
(26/02/2024)

PROTEINES TOTALES(g/L)

CALCIUM : 94 mg/L 85 - 101 85 mg/L
URÉE : 0.32 g/L 0.15 - 0.45 0.22 g/L
CRÉATININE SANGUINE : 6.50 mg/L 6 - 12 6.46 mg/L
(26/02/2024)

Le 13/03/2024 à 08:50

Signature

Pr. YAHYAOUÏ ANASS

Hôpital Universitaire International Cheikh Khalifa
Dr YAHYAOUÏ ANASS
Biologie



Conformément aux textes en vigueur, votre échantillon biologique pourra être éliminé, utilisé et/ou transféré à des fins scientifiques ou de contrôles qualité, hors génétique humaine, de manière anonyme et respectant le secret médical sauf opposition formulée auprès de notre secrétariat médical. 3 / 4



Biochimie - Immunologie - Hématologie - Microbiologie - Anatomie pathologique

Identifiant du patient : H0123023898

Date de naissance : 10/03/1962

Sexe : F

Date de l'examen : 12/03/2024

Prélevé le : 12/03/2024 à 13:37

Edité le : 13/03/2024 à 08:50

Mme ELGUIDER SADIA

Dossier N° : 24033615K

Service : HOSPITALISATION 6



PROTÉINES SPÉCIFIQUES

Echantillon primaire: Sérum

ALBUMINE SÉRIQUE

(Colorimétrie point final/Architect Ci4100)

: 38 g/l

34 - 50

39 g/l
(22/02/2024)

Le 13/03/2024 à 08:50

Signature

Pr. YAHYAOUÏ ANASS

Hôpital Universitaire International Cheikh Khalifa
Dr YAHYAOUÏ ANASS
Biologie



107165797

Conformément aux textes en vigueur, votre échantillon biologique pourra être éliminé, utilisé et/ou transféré à des fins scientifiques ou de contrôles qualité, hors génétique humaine, de manière anonyme et respectant le secret médical sauf opposition formulée auprès de notre secrétariat médical.

4 / 4



Biochimie - Immunologie - Hématologie - Microbiologie - Anatomie pathologique

Identifiant du patient : H0123023898

Date de naissance : 10/03/1962

Sexe : F

Date de l'examen : 13/03/2024

Prélevé le : 13/03/2024 à 00:45

Edité le : 18/03/2024 à 11:40

Mme ELGUIDER SADIA

Dossier N° : 24033732K

Service : ONCOLOGIE



BACTERIOLOGIE

HEMOCULTURE (1er site)

HEMOCULTURE AEROBIE

Site de prélèvement : Non renseigné

Culture : Stérile

HEMOCULTURE ANAEROBIE

Site de prélèvement : Non renseigné

Culture : Stérile

Le 18/03/2024 à 11:40

Signature

Dr. Snoussi Malak



Conformément aux textes en vigueur, votre échantillon biologique pourra être éliminé, utilisé et/ou transféré à des fins scientifiques ou de contrôles qualité, hors génétique humaine, de manière anonyme et respectant le secret médical sauf opposition formulée auprès de notre secrétariat médical.

1 / 1



Biochimie - Immunologie - Hématologie - Microbiologie - Anatomie pathologique

Identifiant du patient : H0123023898

Date de naissance : 10/03/1962

Sexe : F

Date de l'examen : 15/03/2024

Prélevé le : 15/03/2024 à 06:20

Edité le : 16/03/2024 à 08:45

Mme ELGUIDER SADIA

Dossier N° : 24034375K

Service : HOSPITALISATION 6



HÉMATOLOGIE CELLULAIRE

NUMÉRATION FORMULE SANGUINE

Echantillon primaire: Sang total EDTA (Impédance électrique - Spectrophotométrie - Cytométrie en flux / Sysmex XN2000)

LIGNÉE ROUGE

| | | | | | |
|-------------|---|------|---------------------|-------------|--|
| Hématies | : | 2.86 | 10 ¹² /l | 3.8 - 5.9 | 2.54 10 ¹² /l (12/03/2024) |
| Hémoglobine | : | 8.8 | g/dl | 11.5 - 17.5 | 7.9 g/dl (12/03/2024) |
| Hématocrite | : | 25.4 | % | 34 - 53 | 21.8 % (12/03/2024) |
| VGM | : | 88.8 | fl | 76 - 96 | 85.8 fl (12/03/2024) |
| CCMH | : | 34.6 | g/dl | 31 - 36 | 36.2 g/dl (12/03/2024) |
| TCMH | : | 30.8 | pg | 24.4 - 34.0 | 31.1 pg (12/03/2024) |

LIGNÉE BLANCHE

| | | | | | |
|-----------------|---|------|----------------------------------|---|---|
| Leucocytes | : | 2.95 | 10 ³ /mm ³ | 3.8 - 11.0 | 1.07 10 ³ /mm ³ (12/03/2024) |
| P. Neutrophiles | : | 42.8 | % | 1.26 10 ³ /mm ³ 1.4 - 7.7 | 1.8 % (12/03/2024) |
| P. Eosinophiles | : | 1.0 | % | 0.03 10 ³ /mm ³ 0.02 - 0.58 | 1.9 % (12/03/2024) |
| P. Basophiles | : | 0.3 | % | 0.01 10 ³ /mm ³ < 0.11 | 0.0 % (12/03/2024) |
| Lymphocytes | : | 27.8 | % | 0.82 10 ³ /mm ³ 1.0 - 4.8 | 58.9 % (12/03/2024) |
| Monocytes | : | 28.1 | % | 0.83 10 ³ /mm ³ 0.15 - 1.00 | 37.4 % (12/03/2024) |

PLAQUETTES

| | | | | | |
|------------|---|----|----------------------------------|-----------|---|
| Plaquettes | : | 70 | 10 ³ /mm ³ | 150 - 445 | 25 10 ³ /mm ³ (12/03/2024) |
|------------|---|----|----------------------------------|-----------|---|

IMMUNO-HEMATOLOGIE

Echantillon primaire: Sang total EDTA

Le 16/03/2024 à 08:45

Signature

Pr. YAHYAOUÏ ANASS

Hôpital Universitaire International Cheikh Khalifa
Dr YAHYAOUÏ ANASS
Biologie



Conformément aux textes en vigueur, votre échantillon biologique pourra être éliminé, utilisé et/ou transféré à des fins scientifiques ou de contrôles qualité, hors génétique humaine, de manière anonyme et respectant le secret médical sauf opposition formulée auprès de notre secrétariat médical.

1 / 4



Biochimie - Immunologie - Hématologie - Microbiologie - Anatomie pathologique

Identifiant du patient : H0123023898

Date de naissance : 10/03/1962

Sexe : F

Date de l'examen : 15/03/2024

Prélevé le : 15/03/2024 à 06:20

Edité le : 16/03/2024 à 08:45

Mme ELGUIDER SADIA

Dossier N° : 24034375K

Service : HOSPITALISATION 6



Recherche Agglutinines irrégulières (RAI) : Négative
(Technique de Coombs indirect/ Carte gel Bio-Rad)

Le 16/03/2024 à 08:45

Signature

Pr. YAHYAOUÏ ANASS

Hôpital Universitaire International Cheikh Khalifa
Dr YAHYAOUÏ ANASS
Biologie



Conformément aux textes en vigueur, votre échantillon biologique pourra être éliminé, utilisé et/ou transféré à des fins scientifiques ou de contrôles qualité, hors génétique humaine, de manière anonyme et respectant le secret médical sauf opposition formulée auprès de notre secrétariat médical.

2 / 4



Biochimie - Immunologie - Hématologie - Microbiologie - Anatomie pathologique

Identifiant du patient : H0123023898

Date de naissance : 10/03/1962

Sexe : F

Date de l'examen : 15/03/2024

Prélevé le : 15/03/2024 à 06:20

Edité le : 16/03/2024 à 08:45

Mme ELGUIDER SADIA

Dossier N° : 24034375K

Service : HOSPITALISATION 6



BIOCHIMIE SANGUINE

PROTÉINE C RÉACTIVE : 15.10 mg/l < 8 46.90 mg/l
(Immunoturbidimétrie / Architect Ci4100) (12/03/2024)

< 1 mg/l : risque faible de développer un problème cardiaque.
1-3 mg/l : risque modéré.
> 3 mg/l : risque élevé.
> 10 mg/l : processus inflammatoire actif

PROTÉINE C RÉACTIVE(mg/l)

PROCALCITONINE : 0.10 ng/ml < 0.50 0.10 ng/ml
(Sang, technique immunologique par chimiluminescence « CMIA », Abbott) (12/03/2024)

< 0.50 ng/ml : Infection systémique peu probable
0.50 - 2.00 ng/ml : Risque modéré d'évolution vers une infection systémique sévère
2.00 - 10.00 ng/ml : Risque élevé d'évolution vers une infection systémique sévère
> 10.00 ng/ml : Probabilité élevée d'un sepsis sévère ou d'un choc septique

PROCALCITONINE(ng/ml)

IONOGRAMME

| | | | | |
|------------------------------|---|-----------|-----------|---------------------------|
| SODIUM (Na ⁺) | : | 140 mEq/l | 136 - 145 | 133 mEq/l (12/03/2024) |
| POTASSIUM (K ⁺) | : | 3.6 mEq/l | 3.5 - 5.1 | 3.8 mEq/l (12/03/2024) |
| CHLORURES (Cl ⁻) | : | 104 mEq/l | 98 - 107 | 99 mEq/l (12/03/2024) |
| RÉSERVE ALCALINE | : | 25 mEq/l | 22 - 30 | 24 mEq/l (12/03/2024) |
| PROTEINES TOTALES | : | 62 g/L | 64 - 83 | 71 g/L (12/03/2024) |

PROTEINES TOTALES(g/L)

| | | | | |
|---------|---|----------|-------------|--------------------------|
| CALCIUM | : | 106 mg/L | 85 - 101 | 94 mg/L (12/03/2024) |
| URÉE | : | 0.20 g/L | 0.15 - 0.45 | 0.32 g/L (12/03/2024) |

Le 16/03/2024 à 08:45

Signature

Pr. YAHYAOUI ANASS

Hôpital Universitaire International Cheikh Khalifa
Dr YAHYAOUI Anass



Conformément aux textes en vigueur, votre échantillon biologique pourra être éliminé, utilisé et/ou transféré à des fins scientifiques ou de contrôles qualité, hors génétique humaine, de manière anonyme et respectant le secret médical sauf opposition formulée auprès de notre secrétariat médical.

3 / 4



HÔPITAL UNIVERSITAIRE
INTERNATIONAL CHEIKH KHALIFA
SOINS FORMATION RECHERCHE

LABORATOIRE DE BIOLOGIE
MÉDICALE ET DE PATHOLOGIE

Biochimie - Immunologie - Hématologie - Microbiologie - Anatomie pathologique

Identifiant du patient : H0123023898

Date de naissance : 10/03/1962

Sexe : F

Date de l'examen : 15/03/2024

Prélevé le : 15/03/2024 à 06:20

Edité le : 16/03/2024 à 08:45

Mme ELGUIDER SADIA

Dossier N° : 24034375K

Service : HOSPITALISATION 6



CRÉATININE SANGUINE

: 5.80 mg/L

6 - 12

6.50 mg/L
(12/03/2024)

Le 16/03/2024 à 08:45

Signature

Pr. YAHYA OUI ANASS

Hôpital Universitaire International Cheikh Khalifa
Dr YAHYA OUI ANASS
Biologie



Conformément aux textes en vigueur, votre échantillon biologique pourra être éliminé, utilisé et/ou transféré à des fins scientifiques ou de contrôles qualité, hors génétique humaine, de manière anonyme et respectant le secret médical sauf opposition formulée auprès de notre secrétariat médical.

4 / 4

Hôpital Universitaire International Cheikh Khalifa Boulevard Mohamed Taieb Naciri, Oum Rabii Hay Hassani, BP 82403 Casablanca, Maroc

+212 (0) 5 29 00 44 77

@hckofficiel

@hopital.cheikh.khalifa

www.hck.ma



Biochimie - Immunologie - Hématologie - Microbiologie - Anatomie pathologique

Identifiant du patient : H0123023898

Date de naissance : 10/03/1962

Sexe : F

Date de l'examen : 15/03/2024

Prélevé le : 15/03/2024 à 06:20

Edité le : 16/03/2024 à 08:45

Mme ELGUIDER SADIA

Dossier N° : 24034375K

Service : HOSPITALISATION 6



HÉMATOLOGIE CELLULAIRE

NUMÉRATION FORMULE SANGUINE

Echantillon primaire: Sang total EDTA (Impédance électrique - Spectrophotométrie - Cytométrie en flux / Sysmex XN2000)

LIGNÉE ROUGE

| | | | | | |
|-------------|---|------|---------------------|-------------|--|
| Hématies | : | 2.86 | 10 ¹² /l | 3.8 - 5.9 | 2.54 10 ¹² /l (12/03/2024) |
| Hémoglobine | : | 8.8 | g/dl | 11.5 - 17.5 | 7.9 g/dl (12/03/2024) |
| Hématocrite | : | 25.4 | % | 34 - 53 | 21.8 % (12/03/2024) |
| VGM | : | 88.8 | fl | 76 - 96 | 85.8 fl (12/03/2024) |
| CCMH | : | 34.6 | g/dl | 31 - 36 | 36.2 g/dl (12/03/2024) |
| TCMH | : | 30.8 | pg | 24.4 - 34.0 | 31.1 pg (12/03/2024) |

LIGNÉE BLANCHE

| | | | | | |
|-----------------|---|------|----------------------------------|---|---|
| Leucocytes | : | 2.95 | 10 ³ /mm ³ | 3.8 - 11.0 | 1.07 10 ³ /mm ³ (12/03/2024) |
| P. Neutrophiles | : | 42.8 | % | 1.26 10 ³ /mm ³ 1.4 - 7.7 | 1.8 % (12/03/2024) |
| P. Eosinophiles | : | 1.0 | % | 0.03 10 ³ /mm ³ 0.02 - 0.58 | 1.9 % (12/03/2024) |
| P. Basophiles | : | 0.3 | % | 0.01 10 ³ /mm ³ < 0.11 | 0.0 % (12/03/2024) |
| Lymphocytes | : | 27.8 | % | 0.82 10 ³ /mm ³ 1.0 - 4.8 | 58.9 % (12/03/2024) |
| Monocytes | : | 28.1 | % | 0.83 10 ³ /mm ³ 0.15 - 1.00 | 37.4 % (12/03/2024) |

PLAQUETTES

| | | | | | |
|------------|---|----|----------------------------------|-----------|---|
| Plaquettes | : | 70 | 10 ³ /mm ³ | 150 - 445 | 25 10 ³ /mm ³ (12/03/2024) |
|------------|---|----|----------------------------------|-----------|---|

IMMUNO-HEMATOLOGIE

Echantillon primaire: Sang total EDTA

Le 16/03/2024 à 08:45

Signature

Pr. YAHYAOUI ANASS

Hôpital Universitaire International Cheikh Khalifa
Dr YAHYAOUI ANASS
Biologie



Conformément aux textes en vigueur, votre échantillon biologique pourra être éliminé, utilisé et/ou transféré à des fins scientifiques ou de contrôles qualité, hors génétique humaine, de manière anonyme et respectant le secret médical sauf opposition formulée auprès de notre secrétariat médical.

1 / 4



HÔPITAL UNIVERSITAIRE
INTERNATIONAL CHEIKH KHALIFA
SOINS FORMATION RECHERCHE

LABORATOIRE DE BIOLOGIE
MÉDICALE ET DE PATHOLOGIE

Biochimie - Immunologie - Hématologie - Microbiologie - Anatomie pathologique

Identifiant du patient : H0123023898

Date de naissance : 10/03/1962

Sexe : F

Date de l'examen : 15/03/2024

Prélevé le : 15/03/2024 à 06:20

Edité le : 16/03/2024 à 08:45

Mme ELGUIDER SADIA

Dossier N° : 24034375K

Service : HOSPITALISATION 6



Recherche Agglutinines irrégulières (RAI) : Négative
(Technique de Coombs indirect/ Carte gel Bio-Rad)

Le 16/03/2024 à 08:45

Signature

Pr. YAHYAOUÏ ANASS

Hôpital Universitaire International Cheikh Khalifa
Dr YAHYAOUÏ ANASS
Biologie



107165797

Conformément aux textes en vigueur, votre échantillon biologique pourra être éliminé, utilisé et/ou transféré à des fins scientifiques ou de contrôles qualité, hors génétique humaine, de manière anonyme et respectant le secret médical sauf opposition formulée auprès de notre secrétariat médical.

2 / 4

Hôpital Universitaire International Cheikh Khalifa Boulevard Mohamed Taieb Naciri, Oum Rabii Hay Hassani, BP 82403 Casablanca, Maroc

+212 (0) 5 29 00 44 77

@hckofficiel

@hopital.cheikh.khalifa

www.hck.ma



Biochimie - Immunologie - Hématologie - Microbiologie - Anatomie pathologique

Identifiant du patient : H0123023898

Date de naissance : 10/03/1962

Sexe : F

Date de l'examen : 15/03/2024

Prélevé le : 15/03/2024 à 06:20

Edité le : 16/03/2024 à 08:45

Mme ELGUIDER SADIA

Dossier N° : 24034375K

Service : HOSPITALISATION 6



BIOCHIMIE SANGUINE

PROTÉINE C RÉACTIVE : 15.10 mg/l < 8 46.90 mg/l
(Immunoturbidimétrie / Architect Ci4100) (12/03/2024)

< 1 mg/l : risque faible de développer un problème cardiaque.
1-3 mg/l : risque modéré.
> 3 mg/l : risque élevé.
> 10 mg/l : processus inflammatoire actif

PROTÉINE C RÉACTIVE(mg/l)

PROCALCITONINE : 0.10 ng/ml < 0.50 0.10 ng/ml
(Sang, technique immunologique par chimiluminescence « CMLA », Abbott) (12/03/2024)

<0.50 ng/ml : Infection systémique peu probable
0.50 - 2.00 ng/ml : Risque modéré d'évolution vers une infection systémique sévère
2.00 - 10.00 ng/ml : Risque élevé d'évolution vers une infection systémique sévère
>10.00 ng/ml : Probabilité élevée d'un sepsis sévère ou d'un choc septique

PROCALCITONINE(ng/ml)

IONOGRAMME

SODIUM (Na⁺) : 140 mEq/l 136 - 145 133 mEq/l
(12/03/2024)
POTASSIUM (K⁺) : 3.6 mEq/l 3.5 - 5.1 3.8 mEq/l
(12/03/2024)
CHLORURES (Cl⁻) : 104 mEq/l 98 - 107 99 mEq/l
(12/03/2024)
RÉSERVE ALCALINE : 25 mEq/l 22 - 30 24 mEq/l
(12/03/2024)
PROTEINES TOTALES : 62 g/L 64 - 83 71 g/L
(12/03/2024)

PROTEINES TOTALES(g/L)

CALCIUM : 106 mg/L 85 - 101 94 mg/L
(12/03/2024)
URÉE : 0.20 g/L 0.15 - 0.45 0.32 g/L
(12/03/2024)

Le 16/03/2024 à 08:45

Signature

Pr. YAHYAOUÏ ANASS

Hôpital Universitaire International Cheikh Khalifa
Dr YAHYAOUÏ ANASS
Biologie



Conformément aux textes en vigueur, votre échantillon biologique pourra être éliminé, utilisé et/ou transféré à des fins scientifiques ou de contrôles qualité, hors génétique humaine, de manière anonyme et respectant le secret médical sauf opposition formulée auprès de notre secrétariat médical.

3 / 4

| Date | | Prestation | Cotation | PU | Montant |
|------------|----------|--|----------|-------------------|-----------------|
| 12/03/2024 | Laboratc | NFS - Numération formule sanguine + plaq | B 80 | 1,10 | 88,00 |
| 12/03/2024 | Laboratc | Recherche des agglutinines irrégulières | B 40 | 1,10 | 44,00 |
| 12/03/2024 | Laboratc | Ionogramme (NA K CL RA PT CA) | B 160 | 1,10 | 176,00 |
| 12/03/2024 | Laboratc | Albumine sérique | B 60 | 1,10 | 66,00 |
| 12/03/2024 | Laboratc | Créatinine sanguine | B 30 | 1,10 | 33,00 |
| 12/03/2024 | Laboratc | Protéine C réactive - CRP | B 100 | 1,10 | 110,00 |
| 12/03/2024 | Laboratc | Procalcitonine | B 400 | 1,10 | 440,00 |
| 12/03/2024 | Laboratc | Urée | B 30 | 1,10 | 33,00 |
| 13/03/2024 | Laboratc | Hémoculture (1er site) | B 250 | 1,10 | 275,00 |
| 15/03/2024 | Laboratc | NFS - Numération formule sanguine + plaq | B 80 | 1,10 | 88,00 |
| 15/03/2024 | Laboratc | Recherche des agglutinines irrégulières | B 40 | 1,10 | 44,00 |
| 15/03/2024 | Laboratc | Ionogramme (NA K CL RA PT CA) | B 160 | 1,10 | 176,00 |
| 15/03/2024 | Laboratc | Créatinine sanguine | B 30 | 1,10 | 33,00 |
| 15/03/2024 | Laboratc | Protéine C réactive - CRP | B 100 | 1,10 | 110,00 |
| 15/03/2024 | Laboratc | Procalcitonine | B 400 | 1,10 | 440,00 |
| 15/03/2024 | Laboratc | Urée | B 30 | 1,10 | 33,00 |
| | | | | Sous Total | 2 189,00 |
| | | | | Total | 2 189,00 |

Hopital Cheikh Khalifa Ibn Zaid
Tél : 05 29 85 57 45
Fax : 05 29 09 74 77
E-mail : contact@hck.ma
10 IMP 001 21 2023


DECOMPTE PHARMACIE

2400847380

Nom patient :ELGUIDER SADIA

Date sortie : 15/03/2024

| Produit | Quantité | Prix Unitair | Montant |
|--|----------|--------------|---------|
| THERMOMETRE DIGITAL FLEXIBLE-TIP CLARITA | 1 | 16,90 | 16,90 |
| TRANSFUSEUR A SANG | 2 | 6,67 | 13,34 |
| Sous-Total consommable médical | | | 30,24 |
| Total pharmacie | | | 30,24 |

A. 
Elguider Sadia
13/03/2024
400 44 77
E-mail: elguider@fckh-hck.ma
AP 100 000061962

DECOMPTE PHARMACIE

2400847380

Nom patient :ELGUIDER SADIA

Date sortie : 15/03/2024

| Produit | Quantité | Prix Unitair | Montant |
|--------------------------------------|----------|--------------|----------|
| LIKACIN 500MG/2ML Solutio (50) | 4 | 32,70 | 130,80 |
| NIVESTIM 30 MU/0.5 INJECTA (05) 9842 | 4 | 168,00 | 672,00 |
| PYOCIADIM 1g Injecta (01) | 12 | 65,00 | 780,00 |
| Sous-Total médicaments | | | 1 582,80 |
| Total pharmacie | | | 1 582,80 |

Hôpital Cheikh Khalifa Ibn Zaid
Tél : 02 43 53 45
E-mail : pharmacie@hik.ma

Service: Hospitalisation 5

NOTE D'HONORAIRES

NOM ET PRENOM DU MALADE : EL Guider Samia

MEDECIN :

MONTANT DES HONORAIRES :

..... 12/3/2024 Vinte 200,00 \$

VISA ET CACHET DU MEDECIN : 10

05 29 03 53
Fax : 05 29 00 44 77
Mail : contact@fckm.ma
NP 39006186

Hôpital Universitaire International Cheikh Khalifa
Professeur Agrégé-Hématologie clinique
Pr MOUNIA BENDARI
09187807



Biochimie - Immunologie - Hématologie - Microbiologie - Anatomie pathologique

Identifiant du patient : H0123023898

Date de naissance : 10/03/1962

Sexe : F

Date de l'examen : 15/03/2024

Prélevé le : 15/03/2024 à 06:20

Edité le : 16/03/2024 à 08:45

Mme ELGUIDER SADIA

Dossier N° : 24034375K

Service : HOSPITALISATION 6



CRÉATININE SANGUINE

:

5.80 mg/L

6 - 12

6.50 mg/L
(12/03/2024)

Le 16/03/2024 à 08:45

Signature

Pr. YAHYAOUÏ ANASS

Hôpital Universitaire International Cheikh Khalifa
Dr YAHYAOUÏ ANASS
Biologie



Conformément aux textes en vigueur, votre échantillon biologique pourra être éliminé, utilisé et/ou transféré à des fins scientifiques ou de contrôles qualité, hors génétique humaine, de manière anonyme et respectant le secret médical sauf opposition formulée auprès de notre secrétariat médical.


4 / 4

HOPITAL CHEIKH KHALIFA IBN ZAID

CASABLANCA

BILLET DE SORTIE

| | | |
|--|-----------------------|--------------|
| Nom du patient : ELGUIDER SADIA | | |
| Chambre : NA | | |
| Médecin traitant | BENDARI MOUNIA | |
| Prise en charge | MUPRAS | |
| Date entrée | 12/03/2024 | |
| Date sortie | 15/03/2024 | 16:26 |
| Le caissier | L'infirmier | Le major |
| Billet de sortie établi par : IMA.SAL 22/03/2024 10:55 2400847380 | | |


Hopital Cheikh Khalifa Ibn Zaid
Tél : 212 522 49 53 54
Fax : 212 522 00 44 77
E-mail : contact@hck.ma
N° de dossier : 2400847380
1st Line : 05 22 49 53 54

العنوان 16 زنقة أحمد المجاطي المعاريف الدار البيضاء
CASA BLANCA

IDMAROPIOXN7D<1BE35065<<<<<<<
6203102F301204OMAR<<<<<<<<4
ELGUIDER<<SADIA<<<<<<<<<<

Cette carte de travail est la propriété de Royal Air Maroc.
Elle est strictement personnelle et non cessible.
Toute utilisation abusive est passible de sanctions disciplinaires.



السعدية

SADIA

الكيدر

ELGUIDER

Née le

10.03.1962

مزدلفة بتاريخ

ب آسفي

SAFI



المدير العام للأمن الوطني

عبد اللطيف حموشي



CAN 989428

N° BE35065 رقم

Valable jusqu'au 04.12.2030 مفعلة إلى غاية



CARTE DE VEUVE

EL GUIDER SAADIA
Veuve SEGHIRI ABDELKADER
0002187



القوات الجوية الملكية المغربية
royal air maroc