

123829

Le 2 septembre 2022

INTERNATIONAL CLINIC
102,103 BOULEVARD ANOUAL
CASA, 20000
MAROC

Objet : PRISE EN CHARGE PARTIELLE
Identifiant adhérent : 0000287_1933-03-03_AHMED
N/REF : 20222450017172
Adhérent : REZKI AHMED

Madame, Monsieur,

Nous vous informons que nous prenons en charge les frais de soins de AHMED REZKI.

Nous vous prions de noter que le restant à charge à régler directement par l'adhérent et que cette prise en charge est valable à concurrence de :

- Part Mutuelle : 36666.11 MAD
- Restant à charge adhérent : 11057.74 MAD

Validité de prise en charge : du 02-09-2022 au 02-12-2022.

Pour le règlement de votre facture, nous vous prions de bien vouloir l'adresser jointe au double de la présente à la MUPRAS :

Centre d'affaire Allal Benabdellah. 49, Angle Rue Allal Benabdellah et Rue Mohammed Fakir 6ème Etage. Casablanca.

Nous vous remercions d'avance pour l'aide et l'assistance que vous apporterez à AHMED REZKI.

Veuillez agréer, Messieurs, l'assurance de nos sincères salutations.

*SR Justif Pharmacie, biologie et Radiologie,
Achat de Sang*

Directeur MUPRAS

CONDITIONS ET MODALITÉS :

Le règlement des factures relatives aux prises en charge est soumis aux conditions suivantes :

- La facture doit être nominative et conforme aux informations indiquées sur la prise en charge.
- Toute facture doit être accompagnée :
 - ✓ D'une copie de la présente prise en charge,
 - ✓ Des notes d'honoraires des praticiens,
 - ✓ Du compte rendu et des justificatifs des actes pratiqués,
 - ✓ Du détail de la pharmacie, radiologie et biologie (sous pli fermé).
- Toute facture doit être obligatoirement signée par notre adhérent.
- Toute facture doit comporter l'IF, l'ICE et le RIB (24 chiffres) du prestataire.



CK
Fou



INTERNATIONAL clinic

FACTURE

N°: 2696/2022 du 02/08/2022

SEJOUR00063051

Nom et prénom du patient	Organisme	Période hospitalisation	
M. REZKI Ahmed	MUPRAS (ICE: 001673610000077)	25/07/2022	02/08/2022
Nom et prénom de l'adhérent : REZKI Ahmed		N° Affiliation :	
N° Prise en charge (Ou N° police) : 20222450017172			

Désignation des prestations	Quantité	Prix unitaire	Montant(DH)
REANIMATION	8	1 500,00	12 000,00
ECG	1	120,00	120,00
TOTAL CLINIQUE			12 120,00

PHARMACIE	1	9 264,12	9 247,85
TOTAL PHARMACIE			9 247,85

EL BAKKALI Ouidiane (Séance kinésithérapie)	1	150,00	150,00
RÉANIMATEUR	8	1 000,00	8 000,00
TOTAL HONORAIRE			8 150,00

TDM THORACO-ABDOMINALE-PELVIENNE +C	1	2 500,00	2 500,00
TDM CERVEBRALE(-C)	1	1 000,00	1 000,00
TOTAL RADIOLOGIE			3 500,00

BOURGOGNE / NO. Facture:2207250061	1	3 644,80	3 644,80
LABOMAC / NO. Facture:HONORAIRE	1	400,00	400,00
BOURGOGNE / NO. Facture:2207260052	1	268,00	268,00
BOURGOGNE / NO. Facture:2207300019	1	1 340,00	1 340,00
MEDICANAL / NO. Facture:2022-02253	1	1 581,20	1 581,20
SANG	1	442,00	442,00
TOTAL LABO			7 018,00

TOTAL GENERAL

40 035,85

LA SOMME EN LETTRE : QUARANTE- MILLE TRENTE -CINQ- DHS ET QUATRE- VINGT- CINQ CENTIME

Edité le : 23/09/2022 à 16:03

Par : zhadri



COMPTE RENDU D'HOSPITALISATION

Patient REZKI AHMED suivi pour adénocarcinome de prostate sous hormonothérapie, arrêté depuis 1 an.

Admis le 25/07/2022 pour altération de l'état général et troubles de conscience, patient a présenté récemment des troubles de déglutition.

Examen à l'admission : patient inconscient GCS 09/15 Pas de déficit TA 06/04 FC90 polypneique FR 20 SPO2 90% signes de déshydratation

TDM CEREBRALE : pas d'anomalies notables, comblements cellules mastoïdiennes gauches, oreille moyenne et externe gauche.

TDM THORACIQUE : atteinte pulmonaire alveolointerstitielle droite plus marquée au niveau basal droit, faisant évoquer en premier une pneumopathie d'inhalation, foyer de DDB rétractile séquellaire du lobe supérieur droit, nodule pulmonaire de l'apex droit mesurant 8.5 * 6.5 mm à surveiller

TDM ABDOMONOPELVIENNE : multiples formations kystiques centimétriques hépatiques partiellement calcifiées, stase stercorale, épaissement régulier du bras externe de la surrénale gauche, hypertrophie prostatique à 70 ml, lésions ostéolytiques vertébrales étagées du bassin sur fond de déminéralisation osseuse à confronter aux antécédents et éventuellement aux données d'une imagerie fonctionnelle.

Bilan biologique : GB 9420 HB 9.8 PLQ 244000 PCT 0.3 CRP 115

ECBU : Klebsielle pneumoniae sensible Ciprofloxacin

ECBC : klebsiella pneumoniae sensible ciprofloxacin

PCR COVID négative

Patient mis sous traitement antibiotique, traitement médical, réanimation, réhydratation, équilibre hydro électrolytique, transfusion sanguine.

Evolution : amélioration relative de l'état clinique avec stabilisation neurologique est respiratoire.

Bilan de contrôle : 01/08/2022 hb 9.3 GB 8740 PLQ 160000 TP 76% CRP 32

UREE 0.30 CREAT 9 K 4.29 NA 133



INTERNATIONAL clinic

Patient sortant avec complément de prise en charge à domicile, nécessite une infirmière sur place pour gestion de sonde gastrique , alimentation et médicament , un lit médical avec matelas antiescare , séance de kinésithérapie quotidienne pendant 1 mois .



LABORATOIRE BOURGOGNE D'ANALYSES MEDICALES

136 Résidence Belhecen, Boulevard Bourgogne

Tél : 0522208099/0522208102 - Fax : 0522208100

@ : labobourgogne.lamb@gmail.com

clinique international

FACTURE N° : 2207250061

INPE : 093064731



093064731

Casablanca le 25-07-2022

ICE :001692860000053

Mr Ahmed REZKI

Demande N° 2207250061

Date de l'examen : 25-07-2022

Analyses :

Récapitulatif des analyses

CN	Analyse	Val	Clefs
	Procalcitonine	B600	B
	BNP	B500	B
	D-Dimères	-	HN
0111	Créatinine	B30	B
0119	Hémoglobine glycosylée	B100	B
0120	Ionogramme complet(Na, K, Cl, Prot, RA, Ca)	B160	B
0135	Urée	B30	B
0142	LDH	B50	B
0146	Transaminases O (TGO)	B50	B
0147	Transaminases P (TGP)	B50	B
0149	Troponine	B250	B
0154	Ferritine	B250	B
0216	Numération formule	B80	B
0233	Fibrinogène	B40	B
0236	Taux de prothrombine	B40	B
0239	Temps de céphaline: TCK	B40	B
0370	CRP	B100	B
	ECBU	B100	B

L.A.M.B.
Laboratoire Bourgogne d'Analyses Médicales
136, Résidence Belhecen Bd. Bourgogne
Tél.: 0522 20 81 02 0522 20 80 99
Fax 0522 20 81 00 Casa

LABORATOIRE BOURGOGNE D'ANALYSES MEDICALES

136 Résidence Belhecen, Boulevard Bourgogne

Tél : 0522208099/0522208102 - Fax : 0522208100

@ : labobourgogne.lamb@gmail.com

Total des B : 2720

TOTAL DOSSIER : 3644.8DH

Arrêtée la présente facture à la somme de : trois mille six cent quarante-quatre dirhams quatre-vingts centimes

L.A.M.B.
Laboratoire Bourgogne D'Analyses Médicales
136, Résidence Belhecen Bd. Bourgogne
Tél.: 0522 20 81 02 0522 20 80 99
Fax 0522 20 81 00



INTERNATIONAL

clinic

Nom et prénom du patient		Période hospitalisation	
REZKI Ahmed		25-07-2022	02-08-2022
MÉDICAMENTS			
PRODUIT	PRIX U.	N.U.	MONTANT(DH)
ALBUNORM 20% 200G/L FL-100ML	819	5	4095,00
AVELOX 400 MG	308	4	1232,00
BACQUIRE 500MG 30ML ING	80,66	12	967,92
CHLORURE DE POTASIUUM 1G / 10%	4,70	18	84,60
CHLORURE DE SODIUM 1G 10ML INJ	4,70	32	150,40
CLOPRAME 10 AMPOULES	2,23	3	6,69
EPHEDRINE SOTHEMA 30MG/ML B/10	7,35	1	7,35
HEXIDYL BAIN DE BOUCHE	12,70	1	12,70
KEPPRA 500MG CP B/60	9,35	2	18,70
LEVOFLOXACINE NORMOON 5MG/ML ET/20POCHES	172,1	5	860,50
LASILIX 20MG B/1INJ	7,40	7	51,80
METRONIDAZOL INJ	22,40	7	156,80
METRONIDAZOL INJ NORMON	15,48	14	216,72
NOVEX 0.4 IN BT/2	41,25	8	330,00
OMEPRAZOLE NORMON 40MG B/1FL	29,9	9	269,10
SERUM GLUCOSE G5% 500ML POCHE	25,00	21	525,00
SERUM SALE 0.9% 500ML POCHE	25,00	10	250,00
ZETALAX TUBE	13,25	1	13,25
TOTAL			9247,85





Note d'honoraire

Date: 02/08/2022

Je soussigné, Dr EL BAKKALI OUIDIANE

Présente mes meilleurs vœux de rétablissement à :

Mme, Mr : REZKS AHMED

Et lui présente ma note d'honoraire.

De : 150.000

Centre EL BAKKALI de Kinésithérapie et d'Amélioration
Mme EL BAKKALI OUIDIANE
Kinésithérapeute - Physiothérapeute
Res. El Manar Imm A1 Apt. 3 Route
de Rabat - Ain Sebaa - Casablanca
Tél : 05 22 34 26 21 / 05 67 28 96 60

Note d'honoraire

Date

29/8/21

Je soussigné, Dr DAHBAOUS

Présente mes meilleurs vœux de rétablissement à

Mme, Mr : REZKS

AHMED

Et lui présente ma note d'honoraire.

De : 8000,00



INP : 093001980
IF : 706552
ICÉ : 001654761000041

FACTURE N° : 220701348

CASABLANCA le 26-07-2022

CLINIQUE INTERNATIONNALE
Mr Ahmed REZKI
Prescripteur :

Récapitulatif des analyses

CN	Analyse	Val	Clefs
	SARS COV-2 PCR	B300	B

Total des B : 300

TOTAL DOSSIER : 400.00 DH

Arrêtée la présente facture à la somme de : quatre cents dirhams .

Dr Noureddine LOUANJLI

مستشفى التحليلات الطبية لبوماك
Laboratoire d'Analyses Médicales
LABOMAC
Dr. LOUANJLI Noureddine - Biologiste
40, Rue Prince Moulay Abdellah - Casa
Tél.: 0522 20 74 22 - 0522 29 77 06 - Fax : 0522 26 83 03

Prélèvements à Domicile Tél.: 06 54 35 63 47 / 06 77 06 70 95 / 06 61 78 93 98

40. Rue Prince Moulay Abdellah - Casablanca C.P.20.080. محج الأمير مولاي عبد الله - الدا البيضاء - رب. Tél.: 05 22 47 33 83 / 05 22 29 77 06 / 05 22 22 14 95 / 05 22 47 40 58 - Fax : 05 22 26 83 03

E-mail : labomac1@gmail.com / n.louanjli@gmail.com - site internet : www.labomac.ma

CNSS : 2102391 / ICE : 001654761000041 / Patente : 33202488 / IF : 41502000

LABORATOIRE BOURGOGNE D'ANALYSES MEDICALES

136 Résidence Belhecen, Boulevard Bourgogne
Tél : 0522208099/0522208102 - Fax : 0522208100
@ : labobourgogne.lamb@gmail.com

clinique international

FACTURE N° : 2207300019

INPE : 093064731



093064731

Casablanca le 30-07-2022

ICE :001692860000053

Mr Ahmed REZKI

Demande N° 2207300019

Date de l'examen : 30-07-2022

Analyses :

Récapitulatif des analyses

CN	Analyse	Val	Clefs
0111	Procalcitonine	B600	B
0120	Créatinine	B30	B
0120	Ionogramme complet(Na, K, Cl, Prot, RA, Ca)	B160	B
0135	Urée	B30	B
0216	Numération formule	B80	B
0370	CRP	B100	B

Total des B : 1000

TOTAL DOSSIER : 1340DH

Arrêtée la présente facture à la somme de : mille trois cent quarante dirhams

LABORATOIRE BOURGOGNE D'ANALYSES MEDICALES

136 Résidence Belhecen, Boulevard Bourgogne
Tél : 0522208099/0522208102 - Fax : 0522208100
@ : labobourgogne.lamb@gmail.com

clinique international

FACTURE N° : 2207260052

INPE : 093064731



093064731

Casablanca le 26-07-2022

ICE :001692860000053

Mr Ahmed REZKI

Demande N° 2207260052

Date de l'examen : 26-07-2022

Analyses :

Récapitulatif des analyses			
<i>CN</i>	<i>Analyse</i>	<i>Val</i>	<i>Clefs</i>
	Etude cyto bactériologique d'une Expectorat	B200	B

Total des B : 200

TOTAL DOSSIER : 268DH

Arrêtée la présente facture à la somme de : deux cent soixante-huit dirhams



LABORATOIRE D'ANALYSE MEDICALES ET SCIENTIFIQUES MEDICANAL

Docteur Mohamed Ali AMRI

Docteur d'État ès Sciences Pharmaceutiques,
Biologiste Pharmacien,
Diplômé de la faculté de Nancy,
C.E.S. Biochimie Clinique,
C.E.S. Bactériologie et Virologie Clinique,
C.E.S. Immunologie Générale,
Diplômé d'Études Approfondies de Biochimie Appliquée, de Nutrition et d'Alimentation.

Facture

N° facture 2022-02253

Date 01/08/2022

Patient Mr REZKI Ahmed

N°Chambre

Analyses	Valeur en B	Montant
HEMOGRAMME	80	107,20
TAUX DE PROTHROMBINE	40	53,60
TEMPS DE CEPHALINE KAOLIN	40	53,60
CRP : PROTEINE-C REACTIVE	100	134,00
UREE	30	40,20
CREATININE	30	40,20
IONOGRAMME SANGUIN	160	214,40
SGOT/ASAT aspartate aminotransférase	50	67,00
SGPT/ALAT alanine-aminotransférase :	50	67,00
PROCALCITONINE	600	804,00
Total B	1180	1 581,20
APB	1,0	0,00
Total		1 581,20

Date : 26/07/2022

نتائج التحليلات الطبية
Résultats des Analyses Biologiques

معلومات تخص المريض
Information concernant le malade

Nom : REZKI
Prénom : AHMED
N° du dossier : 0854011

Première détermination	Deuxième détermination
Date de réception : 26/07/2022	Date de réception : 26/07/2022
Heure de réception : 14:41	Heure de réception : 14:42
N° du prélèvement : 0937633	N° du prélèvement : 1937632
Etablissement : 05PRI00104 CLINIQUE INTERNATIONAL	Etablissement : 05PRI00104 CLINIQUE INTERNATIONAL
Service :	Service :
Réf de demande :	Réf de demande :
N° de séjour :	N° de séjour :
Groupe sanguin : B Positif	Groupe sanguin : B Positif
Phénotype :	Phénotype :
RAI :	RAI :
Test de coombs :	Test de coombs :
Anti corps Irrégulier :	Anti corps Irrégulier :

Le responsable du laboratoire

مسؤول المختبر

82,00 AH

BON d'ATTRIBUTION
NUMERO 0000000882326

Date et heure 26/07/2022 - 18:43
Etablissement CLINIQUE INTERNATIONALE (05PRI00104)
CASA

Malade no 0854011
Nom et prenom REZKI AHMED
Sexe / ne(e) le
Groupe sanguin B Positif

Service
Ref. commande 1007105523
CGR DON HOMOLOGUE (3H000)

Four	NO DE DON /	No Lot	GR	Unite	Qte	Perime le	Qualificatifs	Vol
0005	05195088930		B +		1	06/09/2022		250

TOTAL

Produit - Libelle	Qte	Vol	PU (Dh)	Prix Total
3H000 / - CGR DON HOMOLOGUE	1	250	360/poche	360

Signature responsable

MOHAMED.R



Date: 25/07/2022

Ordonnance

REEKI AHMED

à faire

ECG



Date: 26/07/2022

Ordonnance

REEKS. AHMED

TDRY Abdo Pelvian



Date: 26/07/2022

Ordonnance

REZKS. AHMED

Scanner Thoracique

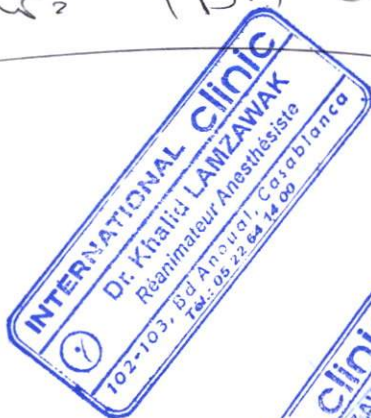


Date: 26/07/2022

Ordonnance

REZK. AHMED

à faire TDM cerebral



Date: 25/07/2022

Ordonnance

REZKI - AHMED

- Proclactonin-
- BNP
- D-Dimères
- Créatinine
- Hémoglobine glycosylée
- Ionogramme complet (Na, K, Cl, Ca, Mg)
- Urée
- LDH
- Transaminases O (TGO)
- Transaminases P (TGP)
- Troponine
- Ferritine
- Numération formule
- fibrinogène
- TP
- TCR
- CRP
- ECBU CT



L.A.M.B.
Laboratoire Bourgogne D'Analyses Médicales
136, Résidence Belhacen Bd. Bourgogne
Tél.: 0522 20 81 02 0522 20 80 99
Fax 0522 20 81 00 Casa

Date: 30/07/2022

Ordonnance

REZ KS. AHMED

- Procalcitonine
- Creatinine
- Ionogramme complet (Na, K, Cl, Prot, RA, Ca)
- Urez
- Numération formule
- C.R.P



Date: 26/07/2022

Ordonnance

AHMED REZKI

- Etude cyto bactériologique d'une expectoration



L.A.M.B.
Laboratoire Bourgoine D'Analyses Médicales
136, Résidence Belhacen Bd. Bourgoine
Tél.: 0522 20 81 02 0522 20 80 99
Fax 0522 20 81 00 Casa

Date: 01/08/2053

Ordonnance

REZKS. AHMED

- Hemogramme
- TP
- T.C.K
- C.R.P
- Urée
- Creatinine
- Ionogramme Sanguin
- SGOT / ASAT aspartate aminotransférase
- SGPT / ALAT
- Procalciton



Date: 26 / 07 / 2022

Ordonnance

DEZKS. AHMED

1 culat globulaire



Date: 02 / 08 / 2022

Ordonnance

REERES . AHMED

- Aldamoc
- Avelox
- Baclofen
- Chlorure Potassium
- Chlorure Sodium
- clopram
- ephedrine
- Hexachyl
- Keppra
- Izvefloxacin
- Normoon
- lasilia
- Metronidazol
- Novex
- omeprazol
- Serum salin
- serum glucose
- Zetalex





Service de Radiologie et d'imagerie diagnostique et interventionnelle

Mr. REZKI Ahmed

Le 26/07/2022

SCANNER CEREBRAL

TECHNIQUE : Acquisition hélicoïdale avec injection de produit de contraste avec reconstructions multiplanaires

RESULTATS :

- Absence d'anomalie de densité parenchymateuse ou de prise de contraste en sus ou sous tentorielle.
- Absence de stigmates hémorragiques ou ischémiques récentes.
- Sinus veineux perméables.
- Atrophie minime cortico-sous-corticale sus et sous-tentorielle.
- Ligne médiane en place.
- Absence de dilatation significative du système ventriculaire.
- Citernes de la base libres.
- FCP sans anomalie.
- A noter un comblement des cellules mastoïdiennes à gauche, de l'oreille moyenne et externe gauche.

CONCLUSION

- TDM cérébrale ne revalant pas d'anomalies notables.
- A noter un comblement des cellules mastoïdiennes gauche, de l'oreille moyenne et externe gauche.

Confraternellement



Service de Radiologie et d'imagerie diagnostique et interventionnelle

Mr. REZKI Ahmed

Le 26-07-2022

SCANNER THORACIQUE

INDICATION : détresse respiratoire, notion de troubles de conscience.

TECHNIQUE : Acquisition hélicoïdale avec injection de produit de contraste.

RESULTATS :

- Epaissement de la coiffe pleurale droite d'allure séquellaire.
- Nodule de l'apex droit dense de contours irréguliers, non rehaussé siégeant d'une calcification mesurant 8,5x6,5mm.
- Foyer de dilatation de bronche (DDB) du segment apical du lobe supérieur droit, moniliforme et cylindrique, légèrement rétractile, associé à un épaissement péri bronchique.
- Multiples foyers de condensations siégeant de clartés tubulées du fowler et des segments postéro et medio basal du lobe inférieur droit.
- Il s'y associe des foyers d'infiltrats réticulo-nodulaires du segment dorsal du LSD, et du lobe inférieur droit.
- Quelques épaissements septaux épars plus marqués à droite.
- Epanchement d'allure enkysté scissural droit de faible abondance.
- Formation nodulaire d'allure pleurale du segment ventral du LSD partiellement calcifiée mesurant 16,5x13,5mm associée à un épaissement pleural entièrement calcifié et discontinue prédominant en postéro basal droit en rapport avec une pachypleurite séquellaire
- Quelques bulles d'emphysème centro lobulaire droites épars.
- Atélectasie en bande du lobe moyen.
- Absence d'épanchement pleural gauche ou péricardique.
- Absence d'adénopathie médiastinale de taille significative.
- Surcharge athéromateuse et calcique de l'aorte thoracique.
- Lésions ostéolytiques vertébrales étagées sur un fond de déminéralisation osseuse.

CONCLUSION :

- Aspect TDM d'une atteinte pulmonaire alvéolo-interstitielle droite plus marquée au niveau basal droit, faisant évoquer en premier une pneumopathie d'inhalation vu le contexte.
- Foyer de DDB rétractile séquellaire du lobe supérieur droit.
- Aspect d'une pachypleurite séquellaire droite d'allure post-infectieuse.
- Nodule pulmonaire de l'apex droit mesurant 8,5x6,5mm à surveiller.
- Lésions ostéolytiques vertébrales étagées sur un fond de déminéralisation osseuse à confronter aux antécédents et éventuellement aux données d'une imagerie fonctionnelle.

Confraternellement



Service de Radiologie et d'imagerie diagnostique et interventionnelle

Mr. REZKI Ahmed

Le 26-07-2022

SCANNER ABDO-PELVEN

TECHNIQUE: Acquisition sans et avec injection de produit de contraste.

RESULTATS

- Foie de taille normale, de contours réguliers, truffé de multiples formations kystiques centimétriques et infra centimétriques, épargnant le segment I, dont certaines siègent de calcifications centrales et périphériques, les deux les plus volumineuses siègent respectivement au niveau du segment VI calcifiée en périphérie mesurant 12,8x11mm, la deuxième au niveau du segment IV mesurant 12,5x11mm.
- Absence de dilatation des VBIH et de la VBP.
- VB semi pleine.
- Pas de lésion focale suspecte visualisée sur le pancréas, rate, la surrénale droite et les deux reins.
- Epaississement régulier du bras externe de la surrénale gauche mesurant 10mm d'épaisseur ayant une densité spontanée à 19UH.
- Pas d'adénopathie profonde.
- Stase stercorale diffuse associée à un fécalome récto-sigmoïdien responsable d'une distension modérée du cadre colique ;
- Absence d'épaississement digestif dans les limites de cet examen.
- Surcharge athéromateuse et calcique de l'aorte abdominale et ses branches de division.
- Absence d'épanchement péritonéal.
- Pas d'image d'appendice pathologique.
- Hypertrophie prostatique à 70ml
- Vessie semi pleine.
- Lésions ostéolytiques vertébrales étagées et du bassin sur un fond de déminéralisation osseuse

CONCLUSION :

- Multiples formations kystiques centimétriques hépatiques partiellement calcifiées (kystes biliaires ? autres ?) à confronter aux antécédents et à l'ancienne imagerie.
- Stase stercorale diffuse associée à un fécalome récto-sigmoïdien responsable d'une distension modérée du cadre colique.
- Epaississement régulier du bras externe de la surrénale gauche.
- Hypertrophie prostatique à 70ml.
- Lésions ostéolytiques vertébrales étagées et du bassin sur un fond de déminéralisation osseuse à confronter aux antécédents et éventuellement aux données d'une imagerie fonctionnelle.

Confraternellement





LABORATOIRE D'ANALYSES MEDICALES ET SCIENTIFIQUES MEDICANAL

Docteur Mohamed Ali AMRI

Docteur d'État ès Sciences Pharmaceutiques,
Biologiste Pharmacien,
Diplômé de la faculté de Nancy,
C.E.S. Biochimie Clinique,
C.E.S. Bactériologie et Virologie Clinique,
C.E.S. Immunologie Générale,

Diplômé d'Études Approfondies de Biochimie Appliquée, de Nutrition et d'Alimentation.

Casablanca, le : 01/08/2022

Code Patient : 22-01691



N°Chambre

Mle : 62012

Heure : 12:12:00

Nom : Mr REZKI Ahmed

Dossier N° : 010822-023

Prélèvement du: 01/08/2022 12:

Demandé par Dr : LAMZAWAK Khalid

INTERNATIONAL CLINIC

Compte rendu d'analyses

Page : 1/4

ANALYSES D'HEMATOLOGIE

HEMOGRAMME

			Valeurs Usuelles	Antériorité
GLOBULES ROUGES	:	3,54	10 ⁶ /mm ³	(4,2 - 5,7)
HEMATOCRITE	:	29,70	%	(40 - 50)
HEMOGLOBINE	:	9,34	g/dl	(13 - 18)
- CCMH	:	31,45	.	(32 - 36)
- VGM	:	83,90	.	(83 - 98)
- TCMH	:	26,38	.	(27 - 32)
GLOBULES BLANCS	:	8740	/mm ³	(4000 - 9000)
PLAQUETTES	:	160000	/mm ³	(150000 - 400000)

FORMULE LEUCOCYTAIRE

NEUTROPHILES	:	69	%	6030,60 /mm ³	(50 - 70)
EOSINOPHILES	:	2	%	174,80 /mm ³	(Inférieur à 3)
BASOPHILES	:	0	%	0,00 /mm ³	(Inférieur à 1)
LYMPHOCYTES	:	23	%	2010,20 /mm ³	(20 - 30)
MONOCYTES	:	6	%	524,40 /mm ³	(4 - 8)



LABORATOIRE D'ANALYSES MEDICALES ET SCIENTIFIQUES MEDICANAL

Docteur Mohamed Ali AMRI

Docteur d'État ès Sciences Pharmaceutiques,
Biologiste Pharmacien,
Diplômé de la faculté de Nancy,
C.E.S. Biochimie Clinique,
C.E.S. Bactériologie et Virologie Clinique,
C.E.S. Immunologie Générale,

Diplômé d'Études Approfondies de Biochimie Appliquée, de Nutrition et d'Alimentation.

Dossier N° : 010822-023

Mr REZKI Ahmed

Page : 2/4

ANALYSES D'HEMOSTASE-COAGULATION

Valeurs Usuelles

Antériorité

AUX DE PROTHROMBINE

Temps de Quick (TQ) Malade	:	15,50	sec.	
Temps de Quick (TQ) Témoin	:	13,50	sec.	
Résultat	:	76,90	%	(80 - 100)
INR	:	1,19	.	

EMPS DE CEPHALINE KAOLIN

RESULTAT	:	32,00	Sec	
Témoin	:	30,00	sec	



LABORATOIRE D'ANALYSES MEDICALES ET SCIENTIFIQUES MEDICANAL

Docteur Mohamed Ali AMRI

Docteur d'État ès Sciences Pharmaceutiques,
Biologiste Pharmacien,
Diplômé de la faculté de Nancy,
C.E.S. Biochimie Clinique,
C.E.S. Bactériologie et Virologie Clinique,
C.E.S. Immunologie Générale,

Diplômé d'Études Approfondies de Biochimie Appliquée, de Nutrition et d'Alimentation.

Dossier N° : 010822-023

Mr REZKI Ahmed

Page : 3/4

ANALYSES DE BIOCHIMIE (SANG)

			Valeurs Usuelles	Antériorité
RP : PROTEINE-C REACTIVE	:	32,00 mg/l	(Inférieur à 6)	
(Technique : Turbidimétrie)				
REE	:	0,30 g/l	(0,2 - 0,5)	
(Technique : Uréase/Glutamate Deshydrogenase)				
REATININE	:	9,00 mg/l	(6 - 13)	
(Technique : Picrate Alcalin.)				
<u>ONOGRAMME SANGUIN</u>				
POTASSIUM	:	4,29 mEq/l	(3,8 - 5,3)	
(Technique : Electrodé spécifique/Easy lyte)				
SODIUM	:	133,00 mEq/l	(135 - 148)	
(Technique : Electrodé spécifique/Easy lyte)				
CHLORE	:	96,00 mEq/l	(90 - 105)	
(Technique : Electrodé spécifique/Easy lyte)				
CALCIUM	:	4,60 mEq/l	(4,5 - 5,5)	
(Technique : Electrodé spécifique/Easy lyte)				
RESERVE ALCALINE	:	24,00 mEq/l	(20 - 30)	
(Technique : Méthode enzymatique BIOLABO/COBAS MIRA PLUS)				
PROTIDES TOTAUX	:	55,00 g/l	(65 - 80)	
(Technique : Biuret /Roche Cobas)				
GOT/ASAT aspartate aminotransférase	:	23,00 UI/l	(Inférieur à 40)	
GPT/ALAT alanine-aminotransférase :	:	12,00 UI/l	(Inférieur à 40)	
<u>ROCALCITONINE</u>	:	0,19 µg/l		

Valeurs de référence :

Inf à 0.50 µg/l :

- personnes en bonne santé
- processus inflammatoires chroniques et maladies auto-immunes
- Infections virales
- Infections bactériennes locales légères à modérées

De 0.50 à 2.00 µg/l :

- SIRS, polytraumatismes, brûlures (Taux à contrôler sous 24 h)

Sup. à 2.00 µg/l :

- infections bactériennes graves, septicémie

Nous vous remercions de votre confiance et vous souhaitons bon rétablissement



LABORATOIRE D'ANALYSES MEDICALES ET SCIENTIFIQUES MEDICANAL

Docteur Mohamed Ali AMRI

Docteur d'État ès Sciences Pharmaceutiques,

Biologiste Pharmacien,

Diplômé de la faculté de Nancy,

C.E.S. Biochimie Clinique,

C.E.S. Bactériologie et Virologie Clinique,

C.E.S. Immunologie Générale,


Diplômé d'Études Approfondies de Biochimie Appliquée, de Nutrition et d'Alimentation.

Dossier N° : 010822-023

Mr REZKI Ahmed

Page : 4/4

Dr Mohamed Ali AMRI



Edition : 28-07-2022

Mr REZKI Ahmed

Code Patient : 2207250061

Prélèvement du : 26-07-2022

Médecin :

MICROBIOLOGIE

CYTO-BACTERIOLOGIE D'UN LIQUIDE BIOLOGIQUE

Nature du liquide étudié :
Conditions de prélèvement :

Aspirations bronchiques
Recueil en flacon stérile

EXAMEN MACROSCOPIQUE ET MICROSCOPIQUE

Aspect :
Cytologie :
Hématies :
Eléments nucléés :
Polynucléaires neutrophiles :
Lymphocytes :
Coloration de Gram :

Muqueux légèrement hématique
Numération microscopique en cellule
5 280 /mm³
200 /mm³
80 %
20 %

Flore moyennement abondante sans
prédominance. présence de levures et de
filaments mycéliens.

BACTERIOLOGIE

Sur milieux spécifiques Biomérieux

Cultures :
quantité/germes :
identification :

Culture POSITIVE à

10⁴ UFC/ml.

Klebsiella pneumoniae ssp pneumoniae

MYCOLOGIE

Sur milieux spécifiques Biomérieux

Cultures :
quantité/germes :
identification :

POSITIVE à :

assez nombreuses colonies de :

Candida albicans



Référence : 2207260052

Mr REZKI Ahmed

Prélèvement du : 26-07-2022

ANTIBIOGRAMME

Germe testé :

Klebsiella pneumoniae
ssp pneumoniae

Bétalactamines -Pénicillines

Ampicilline
Amoxicilline/ac.clavu.

Bétalactamines -céphalosporines

Céfotaxime
Céfoxitine
Céftazidime
Ceftriaxone
Ticarcilline
Céfixime

Bétalactamines - Carbapénèmes

Imipénème

Aminosides

Amikacine
Gentamicine
Tobramycine
Nétilmicine

Fluoroquinolones

Ciprofloxacine
Norfloxacine

Divers

Cotrimoxazole
Chloramphénicol
Colistine
Rifampicine
Fosfomycine

Noms des spécialités

Totapen, Prototapen
Augmentin, Ciblor

Claforan
Méfoxin
Fortum
Rocéphine
Ticarpen
Oroken

Tiénam

Amiklin
Gentalline
Nebcine, Tobrex
Nétramycine

Ciflox, Uniflox
Noroxine

Bactrim, Eusaprim

Sensible

Résistant

Sensible

Sensible

Sensible

Sensible

Sensible

RESISTANT

Sensible

Sensible

Sensible

Sensible

Sensible

Sensible

Sensible

Sensible

Résistant

Sensible

Sensible

Sensible

Interprétation selon les recommandations de The European Committee on Antimicrobial Susceptibility Testing

-(EUCAST)

Demande validée biologiquement par : Dr. Medecin Biologiste

INPE :097164701

**LABORATOIRE BORGOGNE
D'ANALYSES MÉDICALES
ET SCIENTIFIQUES**

DOCTEUR BELAMINE CHORFI KAWTHAR
Médecin spécialiste en biologie clinique
et analyses médicales



**مختبر بوركغون
للتحاليل الطبية و العلمية**

الدكتورة بلامين شرفي كوثر
طبيبة إختصاصية في البيولوجيا السريرية
و التحاليل الطبية

Référence : **2207260052**

Mr REZKI Ahmed

Prélèvement du : **26-07-2022**



097164701

L.A.M.B.
Laboratoire Bourgogne D'Analyses Médicales
136, Résidence Belhacen Bd. Borgogne
Tél.: 0522 20 81 02 0522 20 81 00
Fax 0522 20 81 00 Casablanca



Edition : 30-07-2022

Mr REZKI Ahmed

Code Patient : 2207250061

Prélèvement du : 30-07-2022

externe

Médecin :

HEMATOLOGIE

(Fluorescence en Cytométrie de Flux sur SYSMEX-XN)

ETUDE DE LA LIGNEE ERYTHROCYTAIRE

25-07-2022

Hématies :	3.590	M/mm ³	(4.500-5.800)	3.340
Hémoglobine :	9.6	g/dL	(13.5-17.5)	9.8
Hématocrite :	30.0	%	(40.0-50.0)	30.0
VGM :	83.0	μ ³	(82.0-98.0)	90.0
CCMH :	32.0	%	(30.0-36.5)	33.0
TCMH :	27.0	pg	(>27.0)	29.0

ETUDE DE LA LIGNEE LEUCOCYTAIRE

25-07-2022

Leucocytes :	8.270	10 ³ /mm ³	(4.000-10.000)	9.420
Poly. Neutrophiles :	78.0	% soit 6 451 /mm ³	(1 800-7 500)	73.0
Poly. Eosinophiles :	2.0	% soit 165 /mm ³	(100-400)	1.0
Poly. Basophiles :	0.0	% soit 0 /mm ³	(<200)	1.0
Lymphocytes :	11.0	% soit 910 /mm ³	(1 000-4 500)	17.0
Monocytes :	9.0	% soit 744 /mm ³	(200-1 000)	8.0

25-07-2022

Plaquettes	194	M/mm ³	(150-400)	244
------------	-----	-------------------	-----------	-----



Référence : 2207300019

Mr REZKI Ahmed

Prélèvement du : 30-07-2022

BIOCHIMIE SANGUINE

UREE

(Cobas Integra 400 Plus -Roche)

0.21 g/L (0.17-0.43)
3.50 mmol/L (2.83-7.16)

25-07-2022

1.17

CREATININE

(Cobas Integra 400 Plus -Roche)

6.0 mg/L (6.7-11.7)
53.1 µmol/L (59.3-103.5)

25-07-2022

9.8

L.A.M.B.
Laboratoire Bourgogne D'Analyses Médicales
136, Résidence Belhacen Bd. Bourgogne
Tél.: 05 22 20 81 02 05 22 20 80 99
Fax: 05 22 20 81 08 Casablanca



Référence : 2207300019

Mr REZKI Ahmed

Prélèvement du : 30-07-2022

CLAIRANCE DE LA CREATININE

(Calcul du M.D.R.D. Modification of Diet in Renal Disease)

25-07-2022

CLAIRANCE CALCULEE

(Pour un patient de type Caucasien)

Sup. à 125 ml/min

Age du patient :

89 ans

Interprétation:

>	à	60	ml/mn	:	Fonction rénale normale
30	à	60	ml/mn	:	Insuffisance rénale modérée
15	à	30	ml/mn	:	Insuffisance rénale sévère
<	à	15	ml/mn	:	Insuffisance rénale grave

SODIUM

(Cobas Integra 400 Plus-ROCHE)

135 mmol/L (135-145)

25-07-2022

135

POTASSIUM

(Cobas Integra 400 Plus-ROCHE)

3.6 mmol/L (3.5-5.5)

25-07-2022

4.1

CHLORE

(Cobas Intégra 400 Plus- Roche)

103 mmol/L (96-110)

25-07-2022

100

RESERVE ALCALINE

(Cobas Integra 400 Plus-Roche)

27.8 mmol/L (21.0-31.0)

25-07-2022

25.0

PROTEINES TOTALES

(Cobas Integra 400 Plus -Roche)

46.4 g/L (60.0-80.0)

25-07-2022

60.0

25-07-2022


Page : 3/5

Adresse : 136, Résidence Belhacen, Bd. Borgogne - Casablanca

Tél : 05 22 20 00 99 / 05 22 20 81 02 - Fax : 05 22 20 81 00

Mail : labobourgogne.lamb@gmail.com

Site web : www.labobourgogne.com



Référence : 2207300019

Mr REZKI Ahmed

Prélèvement du : 30-07-2022

CALCIUM

(Cobas Integra 400 Plus- Roche)

76.5 mg/L (88.0-106.0) 82.0
1.90 mmol/L (2.19-2.64)

PROCALCITONINE

(Méthode Chimiluminescence Beckman Coulter)

0.08 ng/mL (<0.30) 0.30

25-07-2022

Interprétation:

- < à 0,5 ng/mL : Valeur normale, absence d'infection systémique.
0,5 à 2 ng/mL : Réponse inflammatoire systémique modérée.
En cas de suspicion d'infection, il est conseillé de renouveler ce dosage.
2 à 10 ng/mL : Réponse inflammatoire significative, probablement dû à une infection bactérienne systémique.
> à 10 ng/mL : Réponse inflammatoire systémique majeure en rapport avec un sepsis ou un état de choc septique.

L'échelle de référence ci-dessus s'applique à partir du 3^{ème} jour après la naissance. Chez le nouveau-né au cours des premières 48h de vie, des valeurs entre 0 et 20 ng/mL ne peuvent être considérées comme significatives (élévation physiologique).

PROTEINES SPECIFIQUES

C.R.P US

(Cobas Integra 400 Plus -Roche)

81.35 mg/L (<5.00) 115.00

25-07-2022

Remarques:

La Procalcitonine (PCT) est disponible, elle permet:

- 1- Diagnostic précoce de l'infection bactérienne systémique, du sepsis et de la défaillance multi-viscérale.
- 2- Indication de la sévérité et du pronostic de l'infection.
- 3- Diagnostic différentiel entre infection bactérienne et infection virale.
- 4- Diagnostic différentiel entre infection systémique et maladie inflammatoire aiguë.
- 5- Surveillance de la survenue d'infection chez les patients à haut risque (transplantés, immunosuppression,...).

Demande validée biologiquement par : Dr. Medecin Biologiste

INPE :097164701

LABORATOIRE BORGOGNE
D'ANALYSES MÉDICALES
ET SCIENTIFIQUES

DOCTEUR BELAMINE CHORFI KAWTHAR
Médecin spécialiste en biologie clinique
et analyses médicales



مختبر بورقون
للتحاليل الطبية و العلمية

الدكتورة بلامين شرفي كوثر
طبيبة إخصائية في البيولوجيا السريرية
و التحاليل الطبية

Référence : 2207300019

Mr REZKI Ahmed

Prélèvement du : 30-07-2022



Date du prélèvement : 26-07-2022 à 10:59

Code patient : 2207260105

Né(e) le : 03-03-1933 (89 ans)



Mr Ahmed REZKI

Dossier N° : 2207260105

Prescripteur :



BIOLOGIE MOLECULAIRE

DIAGNOSTIC SARS-COV-2 (COVID19) PAR TECHNIQUE RT-PCR

N° de passeport :

Nature du prélèvement :

naso-pharyngé

Résultat

(SaCycler 96 (RT-PCR), Kit Sacace Real Time PCR kit for detection of SARS-CoV-2 (COVID-19) Résultat négatif si >35)

Résultat négatif : Absence de détection d'ARN de SARS-CoV-2.

La sensibilité des tests RT-PCR utilisés pour le SARS-Cov 2 varie selon le type de prélèvement et la période à laquelle celui-ci est effectué au cours de la maladie. Un résultat négatif doit être interprété avec prudence et en présence de symptômes évocateurs, une infection à Covid-19 ne peut être totalement exclue.

Le prélèvement nasopharyngé peut également être réalisé à domicile selon les normes d'hygiène en vigueur.
Veuillez contacter le: 00212 6 54 35 63 47

COMMENT SE PROCURER SON PASS SANITAIRE ?

Allez sur le site de « <https://www.tiqahcorona.ma> »

Allez sur « Services électroniques »

Allez sur « Je télécharge mon passeport santé »

Suivre les instructions.

Centre d'Analyses Médicales
LABOMAC
Dr. LOUANJLI Nouredine - Clinicien
40, Rue Prince Moulay Abdellah - Casa
Tél : 0522 20 74 02 - 0522 29 77 05 - Fax : 0522 26 83 03

Validé par : **Dr Nouredine LOUANJLI**

Page 1 / 1


Prélèvements à Domicile Tél.: 06 54 35 63 47 / 06 77 06 70 95 / 06 61 78 93 98

40. Rue Prince Moulay Abdellah - Casablanca C.P.20.080. محج الأمير مولاي عبد الله - الدا البيضاء - ر.ب.

Tél.: 05 22 47 33 83 / 05 22 29 77 06 / 05 22 22 14 95 / 05 22 47 40 58 - Fax : 05 22 26 83 03

E-mail : labomac1@gmail.com / n.louanjli@gmail.com - site internet : www.labomac.ma

CNSS : 2102391 / ICE : 001654761000041 / Patente : 33202488 / IF : 41502000



Edition : 27-07-2022

Mr REZKI Ahmed

Code Patient : 2207250061

Prélèvement du : 25-07-2022

externe

Médecin :

HEMATOLOGIE


(Fluorescence en Cytométrie de Flux sur SYSMEX-XN)

ETUDE DE LA LIGNEE ERYTHROCYTAIRE

Hématies :	3.340	M/mm ³	(4.500-5.800)
Hémoglobine :	9.8	g/dL	(13.5-17.5)
Hématocrite :	30.0	%	(40.0-50.0)
VGM :	90.0	μ ³	(82.0-98.0)
CCMH :	33.0	%	(30.0-36.5)
TCMH :	29.0	pg	(>27.0)

ETUDE DE LA LIGNEE LEUCOCYTAIRE

Leucocytes :	9.420	10 ³ /mm ³	(4.000-10.000)
Poly. Neutrophiles :	73.0	% soit 6 877 /mm ³	(1 800-7 500)
Poly. Eosinophiles :	1.0	% soit 94 /mm ³	(100-400)
Poly. Basophiles :	1.0	% soit 94 /mm ³	(<200)
Lymphocytes :	17.0	% soit 1 601 /mm ³	(1 000-4 500)
Monocytes :	8.0	% soit 754 /mm ³	(200-1 000)
Plaquettes	244	M/mm ³	(150-400)



Référence : 2207250061

Mr REZKI Ahmed

Prélèvement du : 25-07-2022

HEMOSTASE - COAGULATION

(TECHNIQUE-STAGO)

TAUX DE PROTHROMBINE

Antériorités

I.N.R.

(International Normalized Ratio)

1.00

TAUX DE PROTHROMBINE

Valeur de référence sans AVK : 70 -100 %

100.00 %

- Temps de Quick témoin


12.0 Sec.

- Temps de Quick patient

10.8 Sec.

Indications thérapeutiques(HAS)	Recommandations INR	
	Valeur cible	Zone thérapeutique
PREVENTIONS COMPLICATIONS THROMBOEMBOLIQUES DES CARDIOPATHIES EMBOLIGENES:		
* Fibrillations auriculaires	2.5	2 à 3
* Valvulopathies mitrales	3.7	3 à 4.5
* Prothèses valvulaires mécaniques:		
- position mitrale	3.7	3 à 4.5
- position aortique avec facteur de risque embolique ou de 1 ère génération	3.7	3 à 4.5
- position aortique sans facteur de risque ou de 2 ème génération	2.5	2 à 3
- position tricuspide	2.5	2 à 3
* Prothèses valvulaires biologiques	2.5	2 à 3
INFARCTUS DU MYOCARDE	2.5	2 à 3
TRAITEMENT DES THROMBOSES VEINEUSES PROFONDES ET DE L'EMBOLIE PULMONAIRE AINSI QUE LA PREVENTION DE LEUR RECIDIVES EN RELAIS DE L'HEPARINE	2.5	2 à 3
PREVENTION DES THROMBOSES VEINEUSES ET DE L'EMBOLIE PULMONAIRE EN CHIRURGIE DE HANCHE	2.5	2 à 3
PREVENTION THROMBOSES SUR CATHETER (à faibles doses)		Pas de modification INR

(TECHNIQUE - STAGO)



Référence : 2207250061

Mr REZKI Ahmed

Prélèvement du : 25-07-2022

TEMPS DE CEPHALINE KAOLIN


- Temps du Témoin	30.0	Sec.	
- Temps du Patient	27.0	Sec.	
- Ratio Patient / Témoin	0.90		(0.80-1.20)

FIBRINOGENE

(Technique - Stago)

6.78 g/L (2.00-4.00)

L.A.M.B.
Laboratoire Bourgogne D'Analyses Médicales
136, Résidence Belhacen Bd. Bourgogne
Tél.: 0522 20 81 02 0522 20 80 99
Fax 0522 20 81 00 Casa



Référence : 2207250061

Mr REZKI Ahmed

Prélèvement du : 25-07-2022

BIOCHIMIE SANGUINE

Transaminases GPT(ALAT)
(Cobas Intégra 400 plus – Roche)

5 UI/L (<50)

Transaminases TGO (ASAT)
(Cobas Intégra 400 plus – Roche)

14 U/L (<50)

HEMOGLOBINE GLYCOSYLEE
(chromatographie en phase liquide à haute
performance (CLHP)– GX)

7.5 % (4.0–6.0)

Interprétation des résultats selon la standardisation du NGSP :

HBA1C entre 4.0 et 6.0 % : intervalle non diabétique

HBA1C inférieur à 6.5 % : excellent équilibre glycémique (DNID)

HBA1C inférieur à 7.0 % : excellent équilibre glycémique (DID)

HBA1C entre 7.0 et 8.0 % : bon équilibre glycémique

HBA1C à 8 % : Action corrective suggérée

Remarque :

Le dosage de l'HBA1C est réservé au suivi de l'équilibre glycémique chez les diabétiques

UREE

(Cobas Integra 400 Plus –Roche)


1.17 g/L (0.17–0.43)
19.48 mmol/L (2.83–7.16)

CREATININE

(Cobas Integra 400 Plus –Roche)

9.8 mg/L (6.7–11.7)
86.7 µmol/L (59.3–103.5)

L.A.M.B.
Laboratoire Bourgogne d'Analyses Médicales
136, Résidence Belhacen, Bd. Borgogne – Casablanca
Tél.: 05 22 20 00 99 / 05 22 20 81 02
Fax : 05 22 20 81 00



Référence : 2207250061

Mr REZKI Ahmed

Prélèvement du : 25-07-2022

CLAIRANCE DE LA CREATININE

(Calcul du M.D.R.D. Modification of Diet in Renal Disease)

CLAIRANCE CALCULEE

(Pour un patient de type Caucasien)

76.67 ml/min (>60.00)

Age du patient :

89 ans

Interprétation:

>	à	60	ml/mn	:	Fonction rénale normale
30	à	60	ml/mn	:	Insuffisance rénale modérée
15	à	30	ml/mn	:	Insuffisance rénale sévère
<	à	15	ml/mn	:	Insuffisance rénale grave

SODIUM

(Cobas Integra 400 Plus-ROCHE)

135 mmol/L (135-145)

POTASSIUM

(Cobas Integra 400 Plus-ROCHE)

4.1 mmol/L (3.5-5.5)

CHLORE

(Cobas Integra 400 Plus- Roche)

100 mmol/L (96-110)

RESERVE ALCALINE

(Cobas Integra 400 Plus-Roche)

25.0 mmol/L (21.0-31.0)

PROTEINES TOTALES

(Cobas Integra 400 Plus -Roche)


60.0 g/L (60.0-80.0)

CALCIUM

(Cobas Integra 400 Plus- Roche)

82.0 mg/L (88.0-106.0)

2.04 mmol/L (2.19-2.64)



Référence : 2207250061

Mr REZKI Ahmed

Prélèvement du : 25-07-2022

FERRITINE

(Chimiluminescence Beckman Coulter)

369 ng/mL (24-336)

L.D.H.

(Cobas Intgra 400 Plus-ROCHE)

188 U/L (<248)

PROCALCITONINE

(Méthode Chimiluminescence Beckman Coulter)

0.30 ng/mL (<0.30)

Interprétation:

<	à	0,5	ng/mL	:	Valeur normale, absence d'infection systémique.
0,5	à	2	ng/mL	:	Réponse inflammatoire systémique modérée.
					En cas de suspicion d'infection, il est conseillé de renouveler ce dosage.
2	à	10	ng/mL	:	Réponse inflammatoire significative, probablement dû à une infection bactérienne systémique.
>	à	10	ng/mL	:	Réponse inflammatoire systémique majeure en rapport avec un sepsis ou un état de choc septique.


L'échelle de référence ci-dessus s'applique à partir du 3^{ème} jour après la naissance. Chez le nouveau-né au cours des premières 48h de vie, des valeurs entre 0 et 20 ng/mL ne peuvent être considérées comme significatives (élévation physiologique).

MICROBIOLOGIE

EXAMEN CYTO-BACTERIOLOGIQUE DES URINES

MODALITE DE RECUEIL :

Urines apportées au laboratoire.



Référence : 2207250061

Mr REZKI Ahmed

Prélèvement du : 25-07-2022

EXAMEN PHYSICO-CHIMIQUE

ASPECT	Limpide
COULEUR	Jaune Foncée
CULOT	Faible
PH	5.0
NITRITES	Recherche négative
GLUCOSURIE	Recherche négative
PROTEINURIE	Recherche négative
CORPS CETONIQUES	Recherche négative

EXAMEN CYTOLOGIQUE

METHODE DE CYTOLOGIE :

*par méthode microscopique conventionnelle en
cellule de comptage.*

LEUCOCYTURIE :	10 /mm ³	(0-10)
HEMATURIE:	45 /mm ³	(0-10)
CELLULES EPITHELIALES :	Rares	
LEVURES :	Absence	

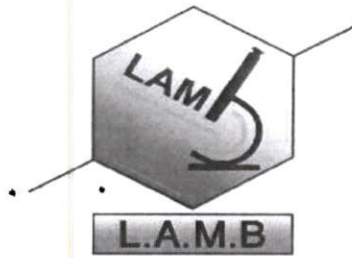
EXAMEN DIRECT(GRAM)

Absence de germes

L.A.M.B.
Laboratoire Bourgogne D'Analyses Médicales
136, Résidence Belhacen Bd. Bourgogne
Tél.: 05 22 20 81 02 05 22 20 80 99
Fax 05 22 20 81 00 Casu

LABORATOIRE BORGOGNE
D'ANALYSES MEDICALES
ET SCIENTIFIQUES

DOCTEUR BELAMINE CHORFI KAWTHAR
Médecin spécialiste en biologie clinique
et analyses médicales



مختبر بورقون
للتحاليل الطبية و العلمية

الدكتورة بلامين شرفي كوثر
طبيبة إختصاصية في البيولوجيا السريرية
و التحاليل الطبية

Référence : 2207250061

Mr REZKI Ahmed

Prélèvement du : 25-07-2022

CULTURE :

Sur milieux spécifiques Biomérieux SA

RESULTAT DE L'UROCULTURE

GERMES/QUANTITE :

IDENTIFICATION :

INTERPRETATION:

positive à


10^5 UFC/ml

Klebsiella pneumoniae

Résultat cyto bactériologique en faveur d'une
infection du tractus urinaire.

Interprétation selon les recommandations de The European Committee on Antimicrobial Susceptibility Testing - EUCAST

L.A.M.B.
Laboratoire Bourgogne d'Analyses Médicales
136, Résidence Belhacen, Bd. Bourgogne
Tél.: 05 22 20 81 02 05 22 20 80 99
Fax: 05 22 20 81 00 05 22 20 80 99



Référence : 2207250061

Mr REZKI Ahmed

Prélèvement du : 25-07-2022

ANTIBIOGRAMME

Germe testé :

Bétalactamines -Pénicillines

Ampicilline
Amoxicilline/ac.clavu.

Bétalactamines -céphalosporines

Céfotaxime
Céfoxitine
Céftazidime
Ceftriaxone
Ticarcilline
Céfixime

Bétalactamines - Carbapénèmes

Imipénème

Aminosides

Amikacine
Gentamicine
Tobramycine
Nétilmicine

Fluoroquinolones

Ciprofloxacine
Norfloxacine

Divers

Cotrimoxazole
Chloramphénicol
Colistine
Rifampicine
Fosfomycine

Klebsiella pneumoniae

Noms des spécialités

Totapen, Prototapen
Augmentin, Ciblor

Résistant
Sensible

Claforan
Méfoxin
Fortum
Rocéphine
Ticarpen
Oroken

Sensible
Résistant
Résistant
Intermédiaire
RESISTANT
Résistant

Tiénam

Sensible

Amiklin
Gentalline
Nebcine, Tobrex
Nétromicine

Résistant
Résistant
Résistant
Résistant

Ciflox, Uniflox
Noroxine

Sensible
Sensible

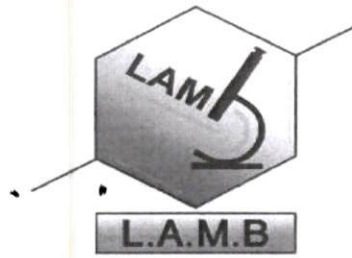
Bactrim, Eusaprim

Sensible
Sensible

Interprétation selon les recommandations de The European Committee on Antimicrobial Susceptibility Testing

-(EUCAST)

L.A.M.B.
Laboratoire Bourgogne d'Analyses Médicales
136, Résidence Belhacen, Bd. Borgogne - Casablanca
Tél.: 05 22 20 81 02 / 05 22 20 81 00
Fax: 05 22 20 81 00



Référence : 2207250061

Mr REZKI Ahmed

Prélèvement du : 25-07-2022

MARQUEURS CARDIAQUES

Troponine I High sensitive
(Technique Biomérieux Vidas)

4.00 ng/L

Interprétation

A T0:

- Exclusion d'IDM

si Troponine HS < 2 ng/L

(VPN 99.9%)

- Inclusion d'IDM si

Troponine HS > 100 ng/L

(VPP 76%)

- Zone de suspicion si

Troponine HS > 2 ng/L et < 100 ng/L. Dans ce cas refaire le dosage à T2

- Si Delta T2-T0 > 10 ng/L : Inclusion d'IDM

(VPP 74.5%)

B.N.P.

30.0 pg/mL (<100.0)


D-DIMERES
(ELISA)

840 ng/mL (<500)

Intervalle de référence :

Une valeur inférieure à 500 ng/mL permet d'éliminer, dans plus de 95% des cas, une thrombose veineuse profonde.

L.A.M.B.
Laboratoire Bourgogne d'Analyses Médicales
136, Résidence Belhacen, Bd. Bourgogne
Tél.: 05 22 20 81 02 05 22 20 80 99
Fax: 05 22 20 81 00 Casablanca



Référence : 2207250061

Mr REZKI Ahmed

Prélèvement du : 25-07-2022

PROTEINES SPECIFIQUES

C.R.P US

(Cobas Integra 400 Plus -Roche)

115.00 mg/L (<5.00)

Remarques:

La Procalcitonine (PCT) est disponible, elle permet:

- 1- Diagnostic précoce de l'infection bactérienne systémique, du sepsis et de la défaillance multi-viscérale.
- 2- Indication de la sévérité et du pronostic de l'infection.
- 3- Diagnostic différentiel entre infection bactérienne et infection virale.
- 4- Diagnostic différentiel entre infection systémique et maladie inflammatoire aiguë.
- 5- Surveillance de la survenue d'infection chez les patients à haut risque (transplantés, immunosuppression,...).

Demande validée biologiquement par : Dr. Medecin Biologiste

INPE : 097164701



097164701

**INTERNATIONAL****BULLETIN DE SORTIE****clinic**

Nom et prénom du patient	Période hospitalisation	Organisme
M.. REZKI Ahmed	Du 25/07/2022 Au 02/08/2022	MUPRAS

Date de naissance	03/03/1933
CIN/Passeport	B202177/
Numéro de séjour	63051

Edité le : 27/09/2022 à 12:02

Par : zhadri

ATTESTATION

مرجعكم

: مرجعنا

Nous soussignes, BANQUE CENTRALE POPULAIRE, societe anonyme au capital de 660.982.480 DH, regie par le Dahir N°1.00.70 du 17 Octobre 2000 (loin° 12.9, dont le siege social est à 101 Bd Zerktouni represente par Monsieur GHAMMAD OMAR et MME. SADAKA NABILA, dument habilites attestons par la presente, que notre relation la STE. HYATI GESTION INTERNATIONAL CLINIC- dispose d'un compte ouvert sur nos livres sous le nurnero :

190.780.21211.2694055.000.0.76

IBAN : MA 190.780.21211.2694055.000.0.76

SWIFT : BCPOMAMC

La presents est delivree à la demande de l'interessee pour servir et valoir ce que de droit.

Casablanca, le 15 Juin 2017

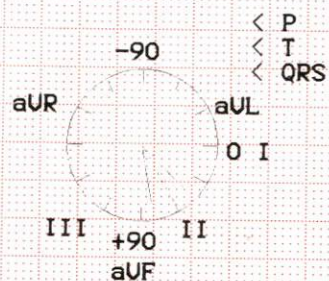
BANQUE CENTRALE POPULAIRE

AGENCE ABDELMOUMEN

banque centrale populaire sa
Agence Abdelmoumen

Résultats mesures:

QRS		122 ms
QT/QTcB	376 /	464 ms
PQ		166 ms
P		134 ms
RR/PP	658 /	655 ms
P/QRS/T	60/ 80/	45 degrés
QT/QTcBD	62 /	76 ms
Sokolow		mU
NK		7



Interprétation:

< P
< T
< QRS

rapport non confirmé

