

CLINIQUE VILLE VERTE

EL SAN

TEL : 0522 51 23 23

TEL : 0667 57 57 57

090062696



F A C T U R E

N° : 1707 / 2019 du 26/03/2019

Nom patient **HAIDY EL ARBI**

Prise en charge **MUPRAS**

36005

Entrée 12/03/2019

Sortie 26/03/2019

Désignation des prestations

Nombre

Lettre Clé

Prix Unitaire

Montant

ECHO-DOPPLER CARDIAQUE	1,00		650,00	650,00
SCAN ABDOMINO-PELVIEN	1,00	Z	1 500,00	1 500,00
SCAN THORACIQUE	1,00	Z	1 000,00	1 000,00
SCAN CEREBRAL	2,00	Z	1 000,00	2 000,00
SCAN CERVICAL	1,00	Z	1 000,00	1 000,00
DR EQUIPE REANIMATEURS	6,00	K	400,00	2 400,00
DR EQUIPE RERANIMATEURS	8,00	K	1 500,00	12 000,00
REANIMATION	8,00	Jour	1 800,00	14 400,00
SOINS INTENSIFS	6,00	Jour	1 000,00	6 000,00
ECG	1,00		100,00	100,00
			Sous-Total	41 050,00

PHARMACIE

1,00

7 398,72

7 398,72

Sous-Total

7 398,72

Total Clinique

48 448,72

DR. ADNANE NACER (traumato)

2,00

200,00

400,00

DR. BIDANI AHMED (cardiologue)

1,00

200,00

200,00

Sous-Total

600,00

G LAB

1,00

EXT

230,00

230,00

G LAB

1,00

1 620,00

1 620,00

G LAB

1,00

530,00

530,00

G LAB

1,00

100,00

100,00

Sous-Total

2 480,00

Total Autres prestations

3 080,00

Arrêtée la présente facture à la somme de :

CINQUANTE ET UN MILLE CINQ CENT VINGT-HUIT DIRHAMS SOIXANTE-DOUZE CENTIMES

Total

51 528,72

Immatriculation :

Adhérent :

Affiliation :

N° prise en charge : 85341

Cin :

Part organisme

51 528,72

Part patient

CLINIQUE VILLE VERTE
Service Facturation
Casa Green Town Bouskoura
INPE 090062696
Fax: 0522 78 25 89

CLINIQUE VILLE VERTE**E L S A N****TEL : 0522 51 23 23****TEL : 0667 57 57 57****E-MAIL : contact@cvv.ma****CASABLANCA****BILLET DE SORTIE**Nom du patient : **HAIDY EL ARBI**Chambre : **214**Médecin traitant **FATIHI EL MUSTAPHA**Prise en charge **MUPRAS**Date entrée **12/03/2019**Date sortie **26/03/2019 13:08**

Le caissier

L'infirmier

Le major

Billet de sortie établi par : **FZ.ELAOU** 15/06/2020 15:29 180221115721FE-004

CLINIQUE VILLE VERTE
Service Fecoration
Casa Green Town Bouskoura
N°PE 090062696
Fax: 0522 78 25 89 (8)

ROYAUME DU MAROC
CARTE NATIONALE D'IDENTITE

EL ARBI


HAIDY

Date: 01.01.1957

Signature: Haidy El Arbi

09.03.2019

8183185



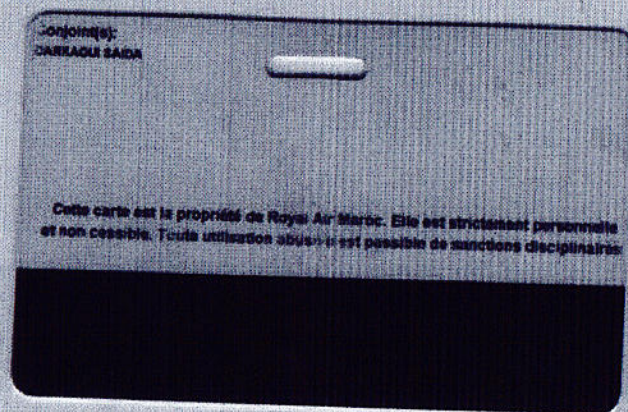


MINISTERE DE LA DEFENSE
FORCES ARMEEES ROYALES

CARTE DE RETRAITE

HAIDY
EL ARBI

Matricule: 0009185



26/03/2019

RAPPORT MEDICAL
Mr HAIDY LARBI

Identité : Mr HAIDY LARBI né le 01/01/1957, retraité.

Antécédents : - Diabète avec des complications dégénératives
-HTA ancienne depuis 2002 sous IC et IEC
-Insuffisance rénale chronique suivie en hémodialyse
chronique à raison de 03 séances par semaine
- Stent coronaires remontant à 02 mois par Dr FSSIHI

HDM :

Insuffisance rénale stade V admis dans notre structure dans un tableau de céphalées, vertiges avec altération de l'état général avec des troubles de la conscience et des signes basillaires (bradycardie, nystagmus rotatoire et transpiration)

L'examen montre une HTA à 180/80 mmHg avec bradycardie à 42 /min et SAO2 à 86 %, Hypotonie généralisée sans déficit franc.

Sur le plan morphologique, La TDM cérébrale a montré un accident vasculaire cérébral hémorragique du tronc cérébral protubérantiel latéralisé à droite de 14 mm de diamètre

Le TAP a objectivé des petits reins harmonieux et bilatéraux

Biologiquement : insuffisance rénale avancée avec urémie majeure à 1.58 g/l, une créatininémie sup à 121 mg/l mg par litre. L'ionogramme a montré une hyperkaliémie..

Prise en charge : Mr HAIDY a été hospitalisé en réanimation puis aux USI avec mise en condition, contrôle de l'HTA par du loxen en SAP avec un objectif de 120 à 130 mmHg de systolique, protection cérébrale, arrêt des antiagrégants plaquettaire avec poursuite du plavix 75 (stent coronaire remontant à 2 mois +++)

Evolution : Bonne avec récupération progressive de l'état de conscience), la TDM de contrôle a objectivé une stabilisation de l'hématome du tronc.

Prof. FATIHI El Mustapha
efatihi@yahoo.fr

Clinique Villa Verte SA
(CVV)
Professeur El Mustapha FATHI
Directeur Médical
Essakran Tounsi
ICE : 00181694600014



ORDONNANCE

Casablanca le, 12/03/2019

• Urgences 24h/24

• Médecine

• Chirurgie

• Réanimation

• Radiologie

• Cardiologie
Interventionnelle

• Maternité

• Réanimation
Néonatale

• Hémodialyse

Haidy EL Anbi

Echo-Doppler cardiaque

Clinique Ville Verte SA
(CVV)
Professeur El Mustapha FASSHI
Directeur Médical
Casa Green Town - Bouskoura, Casa
ICE : 00181694600014



CLINIQUE
VILLE VERTE

SS ELSAN
ES ELSAN

12.03.2019

HAIDY EL ARBI

ECHO-DOPPLER CARDIAQUE

- Parois ventriculaires sont hypertrophiées.
- Cinétique segmentaire et globale conservée.
- Péricarde sec.
- VM remaniée.
- FE 70%.
- PRVG élevées.
- Les sigmoïdes aortiques épaissies.


CONCLUSION:

Cardiomyopathie hypertrophique concentrique hypertensive au stade de trouble de la relaxation du ventricule gauche. FE 70%.

DR BIDANI AHMED

Cardiologue

06 61 17 10 15





CLINIQUE
VILLE VERTE

ELSAN

ORDONNANCE

Casablanca le, 12/03/2015

● Urgences 24h/24

● Médecine

● Chirurgie

● Réanimation

● Radiologie

● Cardiologie
Interventionnelle

● Maternité

● Réanimation
Néonatale

● Hémodialyse

Haidy EC Anbi

Scanner Abdomino -
Pelvien

Clinique Ville Verte SA
(CVV)

Professeur El Mostapha FATIHI

Directeur Médical

Casa Green Town - Bouskoura - Casa

ICE : 00181694600014

CLINIQUE VILLE VERTE (CVV) : Casa Green Town, Ville Verte Bouskoura 20180 - Casablanca

Tél.: +212 (0)5 22 51 23 23 (LG) - E-mail: contact@cvv.ma - www.cvv.ma

ICE : 00181694600014

Urgences 24h/24 : 06 67 57 57 57



Casablanca, le 12/03/2019

Patient : **HAIDY EL ARBI**

SCANNER ABDOMINO PELVIEN

Technique :

Séries axiales en acquisition volumique sans injection produit de contraste.

Résultat :

Le foie est de densité normale sans lésion focale spontanément visible.

Vésicule paraît libre à paroi fine avec voie biliaire de calibre normal.

Le pancréas est homogène harmonieux dans son ensemble de taille normale.

La rate est d'aspect normal.

Petits reins bilatéraux.

Pas d'épanchement ascitique ni adénopathie profonde significative.

Les surrénales sont libres.

Pas d'épaississement pathologique des parois digestives.

Vessie vide.

Au total :

Petits reins bilatéraux harmonieux sans caractère obstructif.

Merci de votre confiance. **DR LYAFY MOHAMED**

CLINIQUE VILLE VERTE
DR LYAFY Mohamed
RADIOLOGIE
Tél : 0522 51 22 00
e-mail : cvv@cvv.ma



ORDONNANCE

Casablanca le, 12/03/2019

Haïdy EL Anbi

Scanner Thoracique

- Urgences 24h/24
- Médecine
- Chirurgie
- Réanimation
- Radiologie
- Cardiologie Interventionnelle
- Maternité
- Réanimation Néonatale
- Hémodialyse

Clinique Ville Verte SA
(CVV)
Professeur El Mustapha FATIHI
Directeur Médical
Casa Green Town Bouskoura Casa
ICE : 001816946000014



Casablanca, le 12/03/2019

Patient : **HAIDY EL ARBI**

SCANNER THORACIQUE

Technique :

Séries axiales en acquisition volumique sans injection produit de contraste.

Résultat :

La Transparence parenchymateuse normale sans image de nodule suspect ni trouble ventilatoire systématisé.

Pas d'épanchement pleuropéricardique ou d'adénopathie médiastinale.

Merci de votre confiance. **DR LYAFY MOHAMED**

CLINIQUE VILLE VERTE
Dr LYAFY MOHAMED
RADIOLOGUE
Tél : +212 51 22 51 22 00
e-mail : rrvv@cvv.ma



ORDONNANCE

Casablanca le, 12/03/2019

● Urgences 24h/24

● Médecine

● Chirurgie

● Réanimation

● Radiologie

● Cardiologie
Interventionnelle

● Maternité

● Réanimation
Néonatale

● Hémodialyse

Haïdy EL Anbi

Sonner cérébral

Clinique Ville Verte S.A.
(CVV)
Professeur El Mustapha FATINI
Directeur Médical
Casa Green Town - Bouskoura Casa
05 22 51 23 23

Casablanca, le 12/03/2019

Patient : **HAIDY EL ARBI**

SCANNER CEREBRAL

Technique :

Séries axiales en acquisition volumique sans injection produit de contraste.

Résultat :

Étage cérébral :

Fosse postérieure :

Hématome du tronc cérébral protubérantiel latéralisé à droite de 14 mm de diamètre.

Le V4 est libre, bien en place, les citernes de la base sont libres.

Les hémisphères cérébelleux sont d'aspect normal.

Kyste du septum lucidement.

Étage sus tentorial :

Pas d'anomalie de densité parenchymateuse systématisée ni stigmates hémorragiques.

Lacune de type ischémique ancienne thalamique droite.

Leucoaraïose périventriculaire.

Les structures médianes sont en place avec un système ventriculaire de dimensions normales.

Calcifications nodulaires symétrique des noyaux lenticulaires (maladie de Fahr ?)

Les espaces sous arachnoïdiens sont sans particularité.

Pas de collection péri-cérébrale.


Les fenêtres osseuses ne montrent pas d'anomalie suspecte.

Au total :

Petit hématome du tronc cérébral protubérantiel latéralisé à droite de 14 mm de diamètre.

Kyste du septum lucidement.

Merci de votre confiance. **DR LYAFY MOHAMED**


CLINIQUE VILLE VERTE
Dr LYAFY MOHAMED
RADIOLOGUE
Tél : 0522 51 22 00
Email : rfv@cvv.ma



ORDONNANCE

Casablanca le, 14/03/2019

● Urgences 24h/24

● Médecine

● Chirurgie

● Réanimation

● Radiologie

● Cardiologie
Interventionnelle

● Maternité

● Réanimation
Néonatale

● Hémodialyse

Haïdy EL Anbi

Scanner crânien

CLINIQUE VILLE VERTE

Service Facturation

Casa Green Town Bouskoura

INPE 090062695

Tel: 0522 78 24 69



CLINIQUE VILLE VERTE (CVV) : Casa Green Town, Ville Verte Bouskoura 20180 - Casablanca
Tél.: +212 (0)5 22 51 23 23 (LG) - E-mail: contact@cvv.ma - www.cvv.ma
ICE : 001816946000014

Urgences 24h/24 : 06 67 57 57 57



Casablanca , le 14/03/2019

Patient : **HAIDY EL ARBI**

Prescripteur: **DR EL HARTI.**

SCANNER CEREBRAL

Indication :

Scanner de contrôle.

Technique :

Acquisition hélicoïdal sans injection de produit de contraste.

RESULTATS :

Aspect stable de l'Hématome du tronc cérébral protubérantiell latéralisé à droite de 16 mm de diamètre.

Absence d'autres lésions d'allure hémorragique.

Pas d'anomalie de densité parenchymateuse systématisée.

Les structures médianes sont en place avec un système ventriculaire de dimensions normales.

Calcifications nodulaires symétrique des noyaux lenticulaires

Kyste du septum pellucidum.

Le V4 est médian et libre, les citernes de la base sont libres.

Les hémisphères cérébelleux sont d'aspect normal.

Les espaces sous arachnoïdiens sont sans particularité.

Merci de votre confiance. **DR FATHALLAH MOHAMED AMINE**

CLINIQUE VILLE VERTE
Dr FATHALLAH Mohamed Amine
RADIOLOGUE
Tél : 3477 51 22 00
e-mail : fmv@cvv.ma



CLINIQUE
VILLE VERTE

ELSAN

ORDONNANCE

Casablanca le, 12/03/2019

● Urgences 24h/24

● Médecine

● Chirurgie

● Réanimation

● Radiologie

● Cardiologie
Interventionnelle

● Maternité

● Réanimation
Néonatale

● Hémodialyse

Haïdy EL Anbi

Scanner Cervical

Clinique Ville Verte SA
(CVV)
Professeur Dr Mustapha FATMI
Directeur Médical
Casa Green Town - Bouskoura - Casa
ICE : 00181694600014

CLINIQUE VILLE VERTE (CVV) : Casa Green Town, Ville Verte Bouskoura 20180 - Casablanca
Tél.: +212 (0)5 22 51 23 23 (LG) - E-mail: contact@cvv.ma - www.cvv.ma
ICE : 00181694600014

Urgences 24h/24 : 06 67 57 57 57



Casablanca, le 12/03/2019

Patient : **HAIDY EL ARBI**

SCANNER CERVICAL

Technique :

Séries axiales en acquisition volumique sans injection produit de contraste.

Résultat :

Discopathie dégénérative étagée relativement évoluée avec rectitude cervicale.

Absence de spondylolisthésis.

Les fenêtres osseuses ne montrent pas d'anomalie suspecte.

Absence d'anomalie des parties molles péri rachidiennes .

Conclusion :

Discopathie dégénérative étagée relativement évoluée avec rectitude cervicale.

Merci de votre confiance. **DR LYAFY MOHAMED**

CLINIQUE VILLE VERTE
Dr Lyafy Mohamed
RADIOLOGUE
Tél : 0522 51 22 00
e-mail : cvv.ma

Le : 12/03/2019

Références

1 707 / 200615134049578011
MUPRAS

Entrée / Sortie : 12/03/2019 - 26/03/2019

Le Dr. EQUIPE REANIMATEURS

présente à Mr HAIDY EL ARBI

sa note d'honoraire s'élevant à la somme de
2 400,00 Dhs (DEUX MILLE QUATRE CENTS DIRHAMS)

et le - la prie d'agréer l'expression de ses sentiments distingués

CLINIQUE VILLE VERTE
Dr. HARTI.A
Professeur de Médecine
Anesthésie - Réanimation
Casa Green town - Bouskoura
Tél: 067 14 20 06
ICE: 067816946000014

Cachet et signature

Le : 12/03/2019

Références 1 707 / 200615134106578012 -
MUPRAS

Entrée / Sortie : 12/03/2019 - 26/03/2019

Le Dr. EQUIPE REANIMATEURS

présente à Mr HAIDY EL ARBI

sa note d'honoraire s'élevant à la somme de
12 000,00 Dhs (DOUZE MILLE DIRHAMS)

et le - la prie d'agréer l'expression de ses sentiments distingués

CLINIQUE VILLE VERTE
Pr. HARTI A
Professeur de Médecine
Anesthésie - Réanimation
Casa Green Town - Bouskoura
Tél: 0661 14 20 06
ICE:001816946000014

Cachet et signature

CLINIQUE VILLE VERTE

NOM PATIENT: HAIDY EL ARBI

N° FACTURE: 1707

PRODUIT	QUANTITE	PRIX UNITAIRE	MONTANT
CLOPRAME 10MG INJ(10)	16	1,39	22,24
GLUCOSE 5% PO 500 INJ(10)	18	15,9	286,2
COPLAVIX 75MG/100M Comprim (30)	54	5,79	312,66
TARAXET 25MG COMPRIME BTE 30	30	0,51	15,3
OEDES INJ (05)	10	49,8	498
PANTOPRAZOL 40MG NORMO	5	27,2	136
NOVEX 4000UI INJ (06)	12	38,33	459,96
FRAXIPARINE 0,3ML BTE 10	3	19,04	57,12
OMNIPAQUE 350MG/ML 100 ML	5	283	1415
CHLORURE DE SODIUM 0,90% POCHE 500	22	13,1	288,2
TRIAXON 2G INJ (01)	9	149,5	1345,5
MEGAFLOX 200MG/100 INJ (01)	13	94,1	1223,3
AMIKACINE MYLAN 500MG INJ BTE20	20	35,95	719
ANDOL 1G INJ (01)	8	18,8	150,4
ONDANSETRON 4MG INJ	5	31,38	156,9
MEBO 81-85,5G/Pommade (01)	1	140	140
BIAFINE 93G Emulsio (01)	2	44	88
ZETALAX MICROLAVEMENT BTE6	6	13,25	79,5

TOTAL:

7398,84

CLINIQUE VILLE VERTE
Service Facturation
Casa Green Town Bouskoura
INPE 090062096
Fax: 0522-78 25 89

Le : 26/03/2019

Références 1 707 / 190326123032541036

MUPRAS

Entrée / Sortie : 12/03/2019 - 26/03/2019

Le Dr. ADNANE NACER

présente à Mr HAIDY EL ARBI

sa note d'honoraire s'élevant à la somme de
400,00 Dhs (QUATRE CENTS DIRHAMS)

et le - la prie d'agréer l'expression de ses sentiments distingués



CLINIQUE VILLE VERTE
Dr. ADNANE NACER
Chirurgien Orthopédiste
Casa Green Town - Bouskoura
Tel: 05 22 51 23 23

Cachet et signature



CLINIQUE
VILLE VERTE

ES ELSAN

ORDONNANCE

Casablanca le, 13/03/2019

● Urgences 24h/24

M. EL ARBI HAIDY

● Médecine

Potassium

● Chirurgie

● Réanimation

● Radiologie

Fibrinogène

● Cardiologie
Interventionnelle

T. Protrombine

● Maternité

T. céphaline (TCK)

● Réanimation
Néonatale

● Hémodialyse

Clinique Ville Verte SA
(CVV)
Professeur El Mostapha FAHMI
Directeur Médical
Casa Green Town - Bouskoura - Casablanca
Tél: +212 (0)5 22 51 23 23 (LG) - E-mail: contact@cvv.ma - www.cvv.ma
ICE: 001816946000014

CLINIQUE VILLE VERTE (CVV) : Casa Green Town, Ville Verte Bouskoura 20180 - Casablanca
Tél.: +212 (0)5 22 51 23 23 (LG) - E-mail: contact@cvv.ma - www.cvv.ma
ICE : 001816946000014

Urgences 24h/24 : 06 67 57 57 57

FACTURE N° : 1903132029

Casablanca le 13-03-2019

Mr El Arbi HAIDY

Demande N° 1903132029

Date de l'examen : 13-03-2019

Analyses :

Récapitulatif des analyses

CN	Analyse	Val	Clefs
PSA	Prélèvement sang adulte	E25	E
0131	Potassium	B30	B
0233	Fibrinogène	B40	B
0236	Taux de prothrombine	B40	B
0239	Temps de céphaline: TCK	B40	B

Total des B : 150

TOTAL DOSSIER : 230 DH

Arrêtée la présente facture à la somme de : deux cent trente dirhams

Laboratoire G Lab
Accueil 2
93, Boulevard Anoual - Casablanca
Tel: 05 22 86 09 10 - Fax: 05 22 86 08 95
TP: 36336941

Edition le Mercredi 13 Mars 2019 à 15:34

Mr El Arbi HAIDY

Dr CLINIQUE VILLE VERTE
Casa Green town, Bouskoura 27182

Résultats de Mr El Arbi HAIDY

Né(e) le 01-01-1957

Dossier : 1903132029

Prélevé le : 13-03-2019 à 08:30 par Infirmière Clinique

Dossier enregistré le: 13-03-2019 à 11:02

Compte-rendu complet remplace le rapport partiel du 13-03-2019

INFORMATION PATIENT

Intervalles de référence

Antécédents

Vos résultats d'analyses sont disponibles sur le site <http://www.glab.ma> à la rubrique "Serveur des Résultats".

Identité du patient :

Identité du patient contrôlée sur papiers officiels

COAGULATION

TAUX DE PROTHROMBINE

				12-03-2019
Temps du Témoin	11.20			11.20
Temps de Quick (TQ) :	11.2	sec		11.2
Taux de Prothrombine (TP) :	100	%	(70-100)	100
(RecombiPlastin EG, ACL ELITE PRO)				
INR	1.00			1.00
(RecombiPlastin 2G, ACL ELITE PRO)				

Thromboplastine peu sensible à l'héparine

TEMPS DE CEPHALINE ACTIVEE

				17-12-2018
Temps du Témoin	28.0	Sec.	(28.0-37.0)	28.0
Temps du Patient	30.1	Sec.	(28.0-37.0)	28.0
(Synthasil, ACL ELITE PRO)				
Ratio Patient / Témoin	1.08		(0.80-1.20)	1.00
(SynthASil, ACL ELITE PRO)				

Céphaline sensible aux déficits de la voie contact, endogène, commune, ainsi qu'à la présence d'inhibiteurs.

LABORATOIRE GLab
Docteur FILALI Mounir
93, Boulevard Anoual
INPE: 93091091 - TP: 36336941

Dossier validé biologiquement par : Docteur Ilham BOURZIK

Page 1 / 2



ORDONNANCE

Casablanca le, 12/03/2019

• Urgences 24h/24

• Médecine

• Chirurgie

• Réanimation

• Radiologie

• Cardiologie
Interventionnelle

• Maternité

• Réanimation
Néonatale

• Hémodialyse

Haïdy EL Anbi
NFS, PIP
urée, creat
- Troponine, PCT
- Ionogramme Sery
- Transaminases
- CRP, TP

Clinique Ville Verte SA
(CVV)
Professeur El Mostapha FAHMI
Directeur Médical
Casa Green Town, Bouskoura, Casablanca
ICE: 00181694600014

CLINIQUE VILLE VERTE (CVV) : Casa Green Town, Ville Verte Bouskoura 20180 - Casablanca
Tél.: +212 (0)5 22 51 23 23 (LG) - E-mail: contact@cvv.ma - www.cvv.ma
ICE : 00181694600014

Urgences 24h/24 : 06 67 57 57 57

FACTURE N° : 1903122093

Casablanca le 12-03-2019

Mr El Arbi HAIDY

Demande N° 1903122093

Date de l'examen : 12-03-2019

Analyses :

Récapitulatif des analyses

CN	Analyse	Val	Clefs
PSA	Prélèvement sang adulte	E25	E
0111	Créatinine	B30	B
0120	Ionogramme complet(Na, K, Cl, Prot, RA, Ca)	B160	B
0135	Urée	B30	B
0146	Transaminases O (TGO)	B50	B
0147	Transaminases P (TGP)	B50	B
0149	Troponine	B250	B
0216	Numération formule	B80	B
0236	Taux de prothrombine	B40	B
0370	CRP	B100	B
0458	Procalcitonine par immunomarquage	B400	B

Total des B : 1190

TOTAL DOSSIER : 1620 DH

Arrêtée la présente facture à la somme de : mille six cent vingt dirhams

LABORATOIRE GLab
Docteur FILALI Mounir
93, Boulevard Anoual
INPE: 93061891 - TP: 36336941

Edition le Mercredi 13 Mars 2019 à 09:01

Mr El Arbi HAIDY

Dr CLINIQUE VILLE VERTE
Casa Green town, Bouskoura 27182

Résultats de Mr El Arbi HAIDY

Né(e) le 01-01-1957

Dossier : 1903122093

Prélevé le : 12-03-2019 à 18:00 par Infirmière Clinique

Dossier enregistré le: 12-03-2019 à 18:50

Compte-rendu complet

INFORMATION PATIENT

Intervalles de référence

Antériorités

Vos résultats d'analyses sont disponibles sur le site <http://www.glab.ma> à la rubrique "Serveur des Résultats".

Identité du patient :

Identité du patient contrôlée sur papiers officiels

Dossier validé biologiquement par : Docteur Mounir FILALI

LABORATOIRE G Lab

Docteur FILALI Mounir

93, Boulevard Anoual

INPE: 93061091 - TP:36336941

Page 1 / 4

1903122093 – Mr El Arbi HAIDY- né(e) le 01-01-1957

BIOCHIMIE SANGUINE

Sodium Na (Potentiométrie indirecte, Konelab 20XTi)	140.0 mmol/l	(132.0-145.0)
Potassium K (Potentiométrie indirecte, Konelab 20XTi)	sérum très hémolysé à refaire.	
Chlore Cl (Potentiométrie indirecte, Konelab 20XTi)	95.5 mmol/l	(95.0-110.0)
Réserve alcaline (Potentiométrie indirecte, Konelab 20XTi)	26.9 mmol/l	(22.0-31.0)
Protéines totales (Colorimétrie, Konelab 20XTi)	79.9 g/l	(60.0-80.0)
Calcium (Enzymatique, Konelab 20XTi)	2.61 mmol/l	(2.10-2.60)
	104.6 mg/l	(84.2-104.2)
Créatinine (Cinétique, Konelab 20XTi)	68.0 mg/L	(<13.0)
	601.7 µmol/l	(<115.0)
Urée (Enzymatique, Konelab 20XTi)	0.75 g/l	(0.13-0.55)
	12.50 mmol/l	(2.17-9.16)
Transaminases GOT (ASAT) (Enzymatique, Konelab 20XTi)	57 U/l	(<40)
Transaminases GPT (ALAT) (Enzymatique, Konelab 20XTi)	16 U/l	(<55)

CRP (Spectrophotométrique, Konelab 20XTi)	11.0 mg/l	(<10.0)	17-12-2018 16.0
---	-----------	---------	--------------------

MARQUEURS – VITAMINES

PROCALCITONINE (Biomérieux, Vidas, E.I.A)	0.26 ng/ml	(<0.50)
---	------------	---------

Valeurs de références

PCT < 0.05 ng / ml : Absence de réponse inflammatoire systémique.
 0.05 < PCT < 0.5 ng / ml : Réponse inflammatoire mineure ou peu significative.
 0.5 < PCT < 2 ng / ml : SIRS, Poly traumatisme, Brûlures.
 PCT > 2 ng / ml : Infections bactériennes, septicémies.
 PCT > 10 ng / ml : Infections bactériennes graves, septicémies.

Dossier validé biologiquement par : Docteur Mounir FILALI

LABORATOIRE GLab
 Docteur FILALI Mounir
 93, Boulevard Anoual
 20360 Casablanca
 Tél : +212(0) 522 86 09 10 - Fax : +212(0) 522 86 08 95
 GSM : +212(0) 6 68 43 91 31 / IF : 15188932 - TP : 36336941 - CNSS : 4157526
 E-mail : contact@glab.ma - www.glab.ma - ICE : 001758930000090

Horaires d'ouverture : du Lundi au Vendredi de 7h30 à 19h/ le Samedi de 07h45 à 18h
 93, Boulevard Anoual, 20 360 - Casablanca / Tél. : +212(0) 522 86 09 10 - Fax : +212(0) 522 86 08 95
 GSM : +212(0) 6 68 43 91 31 / IF : 15188932 - TP : 36336941 - CNSS : 4157526
 E-mail : contact@glab.ma - www.glab.ma - ICE : 001758930000090



ORDONNANCE

Casablanca le, 18/03/2019

● Urgences 24h/24

● Médecine

● Chirurgie

● Réanimation

● Radiologie

● Cardiologie
Interventionnelle

● Maternité

● Réanimation
Néonatale

● Hémodialyse

M. El Anbi Haichy

NFS, Pip

- crét, Imagerie - Sy

- Urée

- TP, TCA

Clinique Ville Verte SA
(CVV)
Professeur El Mostapha FAHMI
Clinicien Médical
Casa Green Town - Bouskoura - Casablanca
ICE : 001816946000014

FACTURE N° : 1903182057

Casablanca le 18-03-2019

Mr El Arbi HAIDY

Demande N° 1903182057

Date de l'examen : 18-03-2019

Analyses :

Récapitulatif des analyses

CN	Analyse	Val	Clefs
PSA	Prélèvement sang adulte	E25	E
0111	Créatinine	B30	B
0120	Ionogramme complet(Na, K, Cl, Prot, RA, Ca)	B160	B
0135	Urée	B30	B
0216	Numération formule	B80	B
0236	Taux de prothrombine	B40	B
0239	Temps de céphaline: TCK	B40	B

Total des B : 380

TOTAL DOSSIER : 530 DH

Arrêtée la présente facture à la somme de : cinq cent trente dirhams

Laboratoire GLab
Accueil
93, Boulevard Anoual, 20 360 - Casablanca
Tel: 05 22 86 09 10 - Fax: 05 22 86 08 95
Tél: 66336941

Edition le Lundi 18 Mars 2019 à 13:54

Mr El Arbi HAIDY

Dr CLINIQUE VILLE VERTE
Casa Green town, Bouskoura 27182

Résultats de Mr El Arbi HAIDY

Né(e) le 01-01-1957

Dossier : 1903182057

Prélevé le : 18-03-2019 à 10:15 par Infirmière Clinique

Dossier enregistré le: 18-03-2019 à 11:57

Compte-rendu complet

Intervalles de référence

Antériorités

INFORMATION PATIENT

Vos résultats d'analyses sont disponibles sur le site <http://www.glab.ma> à la rubrique "Serveur des Résultats".

Identité du patient :

Identité du patient contrôlée sur papiers officiels

Dossier validé biologiquement par : Docteur Elham BEURZIK

Laboratoire GLab
Accueil - Casablanca
93, Boulevard Anoual, 20 360 - Casablanca / Tél. : +212(0) 522 86 09 10 - Fax: 05 22 86 08 95
TP: 36336941

Page 1 / 3

1903182057 - Mr El Arbi HAIDY- né(e) le 01-01-1957

TEMPS DE CEPHALINE ACTIVEE

			13-03-2019
Temps du Témoin	28.0 Sec.	(28.0-37.0)	28.0
Temps du Patient (Synthasil, ACL ELITE PRO)	28.0 Sec.	(28.0-37.0)	30.1
Ratio Patient / Témoin (Synthasil, ACL ELITE PRO)	1.00	(0.80-1.20)	1.08

Céphaline sensible aux déficits de la voie contact, endogène, commune, ainsi qu'à la présence d'inhibiteurs.

BIOCHIMIE SANGUINE

ASPECT DU SERUM:

Limpide

Sodium Na (Potentiométrie indirecte, Konelab 20XTi)	133.0 mmol/l	(132.0-145.0)
Potassium K (RC) (Potentiométrie indirecte, Konelab 20XTi) Résultat contrôlé.	6.00 mmol/l	(3.50-5.10)
Chlore Cl (RC) (Potentiométrie indirecte, Konelab 20XTi) Résultat contrôlé.	93.9 mmol/l	(95.0-110.0)
Réserve alcaline (Potentiométrie indirecte, Konelab 20XTi)	29.7 mmol/l	(22.0-31.0)
Protéines totales (Colorimétrie, Konelab 20XTi)	65.6 g/l	(60.0-80.0)
Calcium (Enzymatique, Konelab 20XTi)	2.46 mmol/l 98.6 mg/l	(2.10-2.60) (84.2-104.2)
Créatinine (Cinétique, Konelab 20XTi)	121.4 mg/L 1 074.3 µmol/l	(<13.0) (<115.0)
Urée (Enzymatique, Konelab 20XTi) (RC) : Résultat contrôlé	1.58 g/l 26.32 mmol/l	(0.13-0.55) (2.17-9.16)

Laboratoire GLab
Accueil 2
93, Boulevard Anoual - Casablanca
Tél : +212(0) 522 86 09 10 - Fax : +212(0) 522 86 08 95
TP : 36336941

Dossier validé biologiquement par Docteur Ilham BOURZIK

Page 3 sur 3



ORDONNANCE

Casablanca le, 18/03/2019

● Urgences 24h/24

● Médecine

● Chirurgie

● Réanimation

● Radiologie

● Cardiologie
Interventionnelle

● Maternité

● Réanimation
Néonatale

● Hémodialyse

M. EL Anbi Haridj

K +

Clinique Ville Verte SA
(CVV)
Professeur El Mustapha FATIHI
Directeur Médical
Casa Green Town - Bouskoura - Casa
Tél: +212 (0)5 22 51 23 23 (LG) - E-mail: contact@cvv.ma - www.cvv.ma
ICE : 001816946000014

FACTURE N° : 1903182096

Casablanca le 18-03-2019

Mr El Arbi HAIDY

Demande N° 1903182096

Date de l'examen : 18-03-2019

Analyses :

Récapitulatif des analyses

CN	Analyse	Val	Clefs
PSA	Prélèvement sang adulte	E25	E
NUIT	garde	E1	E
0131	Potassium	B30	B

Total des B : 30

TOTAL DOSSIER : 100 DH

Arrêtée la présente facture à la somme de : cent dirhams

LABORATOIRE GLab
Docteur Filali Mounir
93, Boulevard Anoual
INPE: 93061891 - TP: 36336941

Edition le Mardi 19 Mars 2019 à 13:34

Mr El Arbi HAIDY

Dr CLINIQUE VILLE VERTE
Casa Green town, Bouskoura 27182

Résultats de Mr El Arbi HAIDY

Né(e) le 01-01-1957

Dossier : 1903182096

Prélevé le : 18-03-2019 à 18:00 par Infirmière Clinique

Dossier enregistré le: 18-03-2019 à 19:30

Compte-rendu annule et remplace le rapport du 19-03-2019

INFORMATION PATIENT

Intervalles de référence

Antériorités

Vos résultats d'analyses sont disponibles sur le site <http://www.glab.ma> à la rubrique "Serveur des Résultats".

Identité du patient :

Identité du patient non contrôlée sur papiers officiels

BIOCHIMIE SANGUINE

Potassium K (RC)

(Potentiométrie indirecte, Konelab 20XTi)

(RC) : Résultat contrôlé

7.40 mmol/l

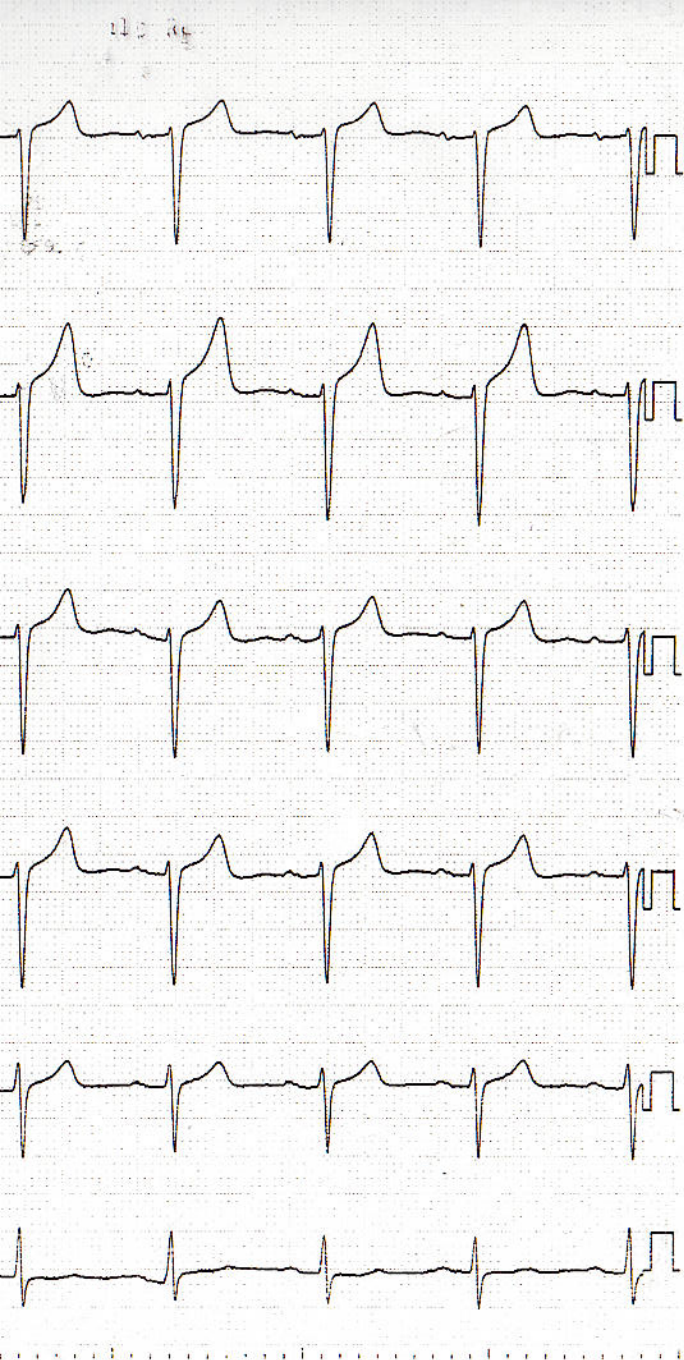
(3.50-5.10)

13-03-2019

6.10

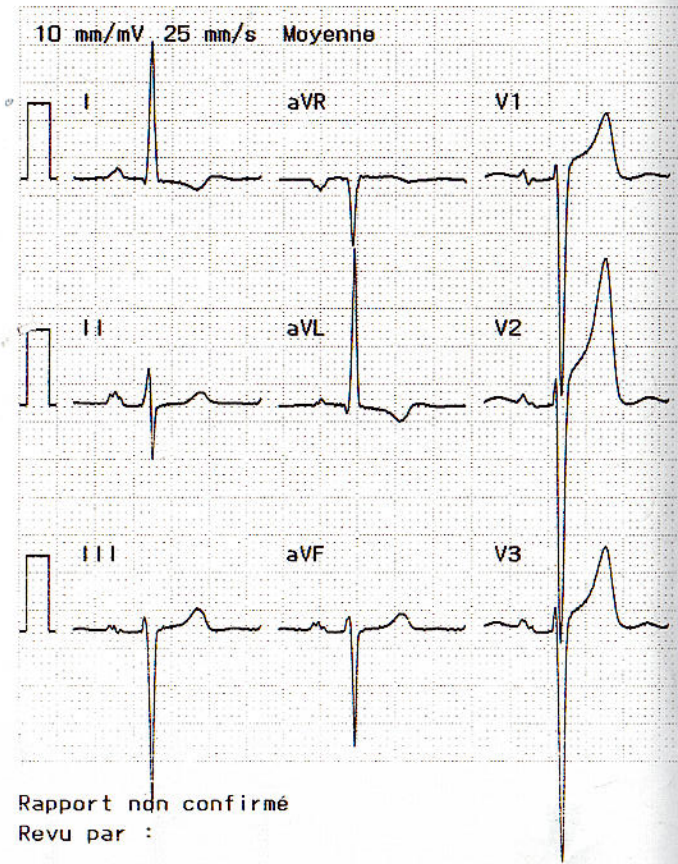
Dossier validé biologiquement par : Docteur Mounir FILALI

Laboratoire GLab
Accueil 2
93 Boulevard Anoual - Casablanca
Tél: 05 22 86 09 10 - Fax: 05 22 86 08 95
TP: 36336941
Page 1 / 1



cm	kg	mmHg
fréq. ventr.	74	bpm
Int. PR	194	ms
Durée QRS	98	ms
Int. QT/QTc(E)	394/ 421	ms
Axe P/QRS/T	33/ -36/ 116	°
Ampl RV5/SV1	0.59/ 2.87	mV
Ampl RV5+SV1	3.46	mV

1100 Rythme sinusal
 5234 Hypertrophie ventriculaire gauche avec an
 repolarisation
 7200 Déviation axiale gauche anormale
 9150 ** ECG anormal **



Rapport non confirmé
 Revu par :
 Examen :

CLINIQUE
 VILLE VERTE
 EL SAN

ORDONNANCE

Casablanca le 24/08/2014

Haïdy EL ANBI

ECG

Clinique Ville Verte SA
 Professeur Dr. Mohamed FATIHI
 Directeur Médical
 Casablanca - Bouskoura 20180 - Casablanca

CLINIQUE VILLE VERTE (CVV) : Casa Green Town, Ville Verte Bouskoura 20180 - Casablanca
 Tél.: +212 (0)5 22 51 23 23 (L.G) - E-mail: contact@cvv.ma - www.cvv.ma
 ICE : 001816946000014

Urgences 24h/24 : 06 67 57 57 57