



195595

Organisme : MUPRAS

Adresse :

ICE organisme : 001673610000077

Nom & prénom : KHALFI JAMILA

Matricule :

PC N° :

Dossier N° :

FACTURE N° : 24/004404

Date : 23/02/2024

<u>Examen</u>	<u>Montant</u>
I.R.M DU GENOU DROIT	2 500,00
Total Montant	
	2 500,00



Arrêtée la présente Facture à la somme de:
DEUX MILLE CINQ CENT DIRHAMS

Payable avant 60 jours
Relevé d'identité bancaire
Banque Centrale Populaire
Agence Massira
88, bd massira el khadra Casablanca
Compte n°:190 780 21211 9307191 000 7 73

RADIOLOGIE Abou Madi
27, Rue Ilya Abou Madi
Appt N° 3 - Gautier - Casablanca
Tél: 0522 20 34 57 / 0522 20 34 58
Fax: 0522 20 34 59

RADIOLOGIE Abou Madi
27, Rue Ilya Abou Madi
Appt N° 3 - Gautier - Casablanca
Tél: 0522 20 34 57 / 0522 20 34 58
Fax: 0522 20 34 59

17:37 Mar. 27 févr.

2 messages
PEC




3G 53 %

< Réception >

115520 13

MUPRAS déploie ses sites pour vous protéger

Siège Social : Centre d'affaire Allal Ben Abdellah, 49, Angle rue Allal Benabdellah et rue Mohammed Fakir 6ème étage - Casablanca / Tél : 05 22 20 45 45 L.G. - Fax : 05 22 22 78 18, contact@mupras.com

   /MUPRASRAM



CASABLANCA, Le 20 février 2024

RADIOLOGIE ABOU MADI
27, RUE ILYA ABOU MADI GAUTHIER
CASA, 20000
MAROC

Objet : PRISE EN CHARGE TOTALE
Identifiant adhérent : 012009_1978-09-23_JAMILA
N/REF : 20240510027116
Adhérent : KHALFI JAMILA

Madame, Monsieur,

Nous vous informons que nous prenons en charge les frais de soins de JAMILA KHALFI.
Nous vous prions de noter que cette prise en charge est valable à concurrence du montant total de* 2500.00 MAD

Validité de prise en charge : du 20-02-2024 au 20-05-2024.

Pour le règlement de votre facture, nous vous prions de bien vouloir l'adresser jointe au double de la présente à la MUPRAS :

Center d'affaire Allal Benabdellah, 49, Angle Rue Allal Benabdellah et Rue Mohammed Fakir 6ème Etage, Casablanca.

Nous vous remercions d'avance pour l'aide et l'assistance que vous apporterez à JAMILA KHALFI.

Veuillez agréer, Messieurs, l'assurance de nos sincères salutations.

Directeur MUPRAS

CONDITIONS ET MODALITÉS :

- Le règlement des factures relatives aux prises en charge est soumis aux conditions suivantes :
- La facture doit être nominative et conforme aux informations indiquées sur la prise en charge.
 - Toute facture doit être accompagnée :
 - ✓ D'une copie de la présente prise en charge,
 - ✓ Des notes d'honoraires des praticiens,
 - ✓ Du compte rendu et des justificatifs des actes pratiqués,
 - ✓ Du détail de la pharmacie, radiologie et biologie (sous pli fermé)
 - Toute facture doit être obligatoirement signée par notre adhérent.
 - Toute facture doit comporter l'IF, l'ICE et le RIB (24 chiffres) du prestataire.

* Pour information, la part adhérent : 250.00 MAD



Centre d'affaire Allal Benabdellah, 49, Angle Rue Allal Benabdellah et Rue Mohammed Fakir 6ème Etage, Casablanca.
Tél : 05 22 20 45 45 L.G. - Fax : 05 22 22 78 18

Documents ACCIDENT DE TRAVAIL .

Docteur Amine TAOUFIK

Chirurgien Orthopédiste Et Traumatologue

Chirurgien De La Main Et Microchirurgie

Arthroscopie Et Chirurgie De Sport

Chirurgie Des Prothèses Hanches Et Genoux

Diplômé de la Faculté de Médecine de Paris VI

Diplôme d'Échographie Ostéo Articulaire et Musculaire

Ancien Résident à l'Institut Français de Chirurgie de la main

Ancien interne des Hôpitaux de Paris

الدكتور أمين توفيق

اختصاصي في جراحة العظام و المفاصل

جراحة اليد و جراحة الرياضيين

تعويض المفاصل

خريج كلية الطب بباريس

دبلوم الموجات فوق الصوتية للعظام والمفاصل و العضلات

طبيب سابق بالمعهد الفرنسي لجراحة اليد بباريس

طبيب سابق بمستشفيات باريس

Casablanca, le

14/12/2014

الدار البيضاء في

Al Khatib' Jean

Faon Idaj pour 17

Syndrome rotatoire

- Recherche 74 CA?

- Chondroptérie?

fortellare.

Dr. TAOUFIK Amine
Chirurgie Orthopédique - Traumatologie
Angle Boulevard Abdelmoumen Centre "Café Le Médina" - 1er étage Appartement n°108
Anoual N°1 Résidence Abdelmoumen Centre - Casablanca
Tel : 0522 864 777

زاوية شارع عبد المومن و شارع أنوال رقم 1 إقامة عبد المومن «مقهى المدينة» الطابق الأول رقم الشقة 108

Angle Bd, Abdelmoumen-Bd, Anoual N°1 Résidence Abdelmoumen Centre "Café Le Médina" - 1er étage Appartement n°108

Tel.: 0522 864 777 - GSM: 0661 864 844 : الهاتف - E-mail: aminetaoufikortho@hotmail.fr : البريد الإلكتروني

☑: drtaoufikamine

INPE : 111133260 - Patente : 42105266 - CNSS : 6933031 - ICE : 002191083000089



Casablanca le 23/02/2024

PATIENT : KHALFI JAMILA
MEDECIN TRAITANT : DR. AMINE TAOUIK
EXAMEN(S) REALISE(S) : I.R.M DU GENOU DROIT
H.

**DUPLICATA
TECHNIQUE :**

T1 sagittal.

Densité de proton avec saturation de la graisse sagittale axiale et coronale.

RESULTAT :

Sur le plan osseux :

Œdème au niveau du condyle externe associé à une lésion ostéo-chondrale sous jacente mesurée à 6mm.

Subluxation externe de la rotule en rapport avec une dysplasie de la trochlée.

Sur le plan ligamentaire :

Aspect morphologique et signal respecté des ligaments croisés postérieur et antérieur sans signe de contusion.

Les ligaments latéraux présentent une continuité respectée et un signal homogène. Pas de signe de désinsertion.

A noter l'existence d'une dilatation de la bourse du tendon du fascia lata sans anomalie du signal au niveau du tendon.

Sur le plan cartilagineux et synovial :

Discret pincement du cartilage articulaire au niveau du versant externe de la trochlée ; des autres cartilages d'encroûtement des différents segments présentent une épaisseur régulière sans solution de continuité notamment au niveau de la rotule. Absence d'épanchement intra articulaire.

Sur le plan méniscal :

Les différentes cornes présentent une forme triangulaire classique respectée sans anomalie de signal intra-méniscale.

Présence de kystes para méniscaux en regard de la face capsulaire du ménisque externe sans lésion méniscale visible.

AU TOTAL

Plica supra-patellaire médiale avec discret épanchement articulaire.

Lésion ostéochondrale du versant postérieur du condyle fémoral latéral mesurait 6 mm avec important œdème périlésionnel.

Subluxation externe de la rotule en rapport avec une dysplasie trochléenne engendrant une chondropathie segmentaire fémoropatellaire externe.

Confraternellement

DR BERRADA AZ EL ARAB

INPE : 091032870

N/B : Pour visualiser les images en scannant le QR ci joint,
ou utilisez le lien :

<http://105.159.250.200:8088/images>

Login : AK537071

Mot de Passe : AKI61174

Dr. Mustapha AKIKI
Spécialiste en Radiologie
Lauréat de la Faculté de
Médecine de Nancy
Ex Enseignant à la Faculté
de Médecine

Dr. M. AZ El-Arab BERRADA
Spécialiste en Radiologie
Lauréat de la Faculté de
Médecine de Nancy
Ex Enseignant à la Faculté
de Médecine

Dr. Hakima BENKIRANE
Ep. Benjelloun
Spécialiste en Radiologie
Lauréate de la Faculté de
Médecine de Nancy
Ex attachée au CHU Ibnou Rochd
Diplômée de Paris
en Imagerie de la femme

Dr. Imad HANAFI
Spécialiste en Radiologie
Lauréat de la Faculté
de Médecine de Bruxelles
Ex. Praticien hospitalier
des hôpitaux de Paris
Radiologie Conventionnelle
et Interventionnelle

- IRM Haut champ
- Scanner Spirale Multi-barettes
- Imagerie Cardio-Vasculaire
- Radiologie Générale Numérique
- Mammographie/Tomosynthèse
- Echographie-Doppler Couleur
- Echo-Doppler 3D, 4D
- Echographie Morphologique
- Cone Beam
- Panoramique Dentaire Numérique
- Denta-scanner
- Téléradiologie 4 mètres Numérique
- Ostéo-densitométrie Biphotonique
- Radiologie Interventionnelle



المملكة المغربية
البطاقة الوطنية للتعريف

ROYAUME DU MAROC
CARTE NATIONALE D'IDENTITE

JAMILA
KHALFI
Née le 23.09.1978

جميلة
خلفي
مزدادة بتاريخ
ب سبتمبر بنور

04.09.2024
المدير العام للأمن الوطني
بوشعيب أرمليل

صالحة الى غاية

MC85491 FL

