

RECOMMANDATIONS IMPORTANTES A LIRE POUR ACTIVER LES REMBOURSEMENTS ET EVITER LES REJETS

Conditions générales :

- Le cadre réservé à l'adhérent doit être dûment renseigné.
- Le cadre réservé au médecin doit être renseigné par le praticien lui-même notamment la nature de la maladie.
- La validité de la feuille de soins est limitée à 3 mois à compter de la première consultation.
- L'entente préalable est exigée pour toute hospitalisation médicale, chirurgicale, soins dentaires spéciaux, extractions multiples, parodontie orthodontie, prothèses dentaires, prothèses auditives ou orthopédiques ainsi que pour tous les actes effectués en série.
- En cas d'accident, une déclaration précisant les causes et circonstances de l'accident est à joindre à la feuille de soins.

Pharmacie :

- Les vignettes des médicaments doivent être obligatoirement jointes aux ordonnances.
- Pour les médicaments sans vignettes une facture de la pharmacie doit être jointe.

Radiologie et Biologie :

- La facture ainsi qu'une copie des résultats des analyses ou du compte rendu (sous pli confidentiel) doivent être jointes à l'ordonnance médicale pour toute demande de remboursement.
- Un pli confidentiel du médecin prescripteur des analyses ou radios peut être demandé par le médecin conseil de la mutuelle.

Optique :

- L'ordonnance du médecin prescripteur et la facture de l'opticien sont à joindre à la feuille de soins.

Rééducation :

- L'entente préalable renseignée par le médecin prescripteur est exigée avant le début des séances de rééducations.
- Pour le remboursement, la facture et le calendrier des séances effectuées sont à joindre à la feuille de soins.

Dentaire :

- En cas de prothèses ou de traitement canalaires, l'accord préalable renseigné sur la feuille de soins est obligatoire avant le début de traitement.
- La facture doit être jointe à la feuille de soins pour toute demande de remboursement.
- La radio-après soins est obligatoire en cas de prothèses ou de traitement canalaires.

Maladie et Affection Longue Durée ALD et ALC :

- La déclaration de maladie chronique doit être renseignée par le médecin prescripteur et renouvelée tous les 6 mois.

Adresses Mails utiles

- Réclamation : contact@mupras.com
- Prise en charge : pec@mupras.com
- Adhésion et changement de statut : adhesion@mupras.com

La MUPRAS garantit le respect de la loi n° 09-08 relative à la protection des personnes physiques à l'égard du traitement des données à caractère personnel.

MUPRAS : Centre Allal Ben Abdellah - 6ème Etage Angle Rue Mohamed Fakir et Rue Allal Ben Abdellah - Quartier de l'Horloge Casablanca 20000 - Tél. : 05 22 20 45 45 (LG) - Fax : 05 22 22 78 18 - www.mupras.com



Déclaration de Maladie

N° W19-500356

☒ Maladie ☐ Dentaire ☐ Optique ☐ Autres

Cadre réservé à l'adhérent (e) :

Matricule : 8662 Société : RAM
☒ Actif ☐ Pensionné(e) ☐ Autre :
 Nom & Prénom : SAHRAOUI KHALID
 Date de naissance : 27.06.1969
 Adresse : Hay chrif, Rue 13, les El baraka
 N° 16, CASABLANCA
 Tél. : 06-64-57-16-45 Total des frais engagés : 3215,40 Dhs

Cadre réservé au Médecin

Cachet du médecin : Dr. HASSANI Redouane
 Spécialiste Oreille, Nez, Gorge
 Chirurgie Cervico - Faciale
 Bd. Al Qods Rés. Qods Californie
 Imm. GH8 Appt. 14 Ain Chock
 Casablanca - Tél : 05 22 52 69 78
 Date de consultation : 27 JAN. 2020
 Nom et prénom du malade : Sahraoui Khalid
 Lien de parenté : ☒ Lui-même ☐ Conjoint ☐ Enfant
 Nature de la maladie :
 En cas d'accident préciser les causes et circonstances :
 Dans le cas où la maladie aurait un caractère confidentiel, communiquer les renseignements sous pli confidentiel à l'attention du médecin conseil de la Mutuelle.

J'atteste sur l'honneur l'exactitude des renseignements portés sur la présente déclaration. Je déclare avoir pris connaissance de la clause relative à la protection des données personnelles.

Fait à : Casablanca Le : 27/01/2020
 Signature de l'adhérent(e) :

VOLET ADHERENT


Déclaration de maladie N° W19-500356

Remplissez ce volet, découpez le et conservez le.
 Il sera nécessaire de le présenter pour toute réclamation ultérieure.

Coupon à conserver par l'adhérent(e).

Matricule : 8662
 Nom de l'adhérent(e) : SAHRAOUI
 Total des frais engagés : 3215,40
 Date de dépôt :

RELEVÉ DES FRAIS ET HONORAIRES				
Dates des Actes	Natures des Actes	Nombre et Coefficient	Montant détaillé des Honoraires	Cachet et signature du Médecin attestant le Paiement des Actes
JAN. 2020	clé		200 DH	
28.01.20	Médecine des dents		100 =	

EXECUTION DES ORDONNANCES		
Cachet du Pharmacien ou du Fournisseur	Date	Montant de la Facture
	28/07/20	418
	27/01/20	37,40

ANALYSES - RADIOGRAPHIES			
Date	Désignation des Coefficients	Montant des Honoraires	
28/01/20	IRM Cerebrale	24000 DH	

[illegible]

Cachet et signature du Particien	Date des Soins	Nombre				Montant détaillé des Honoraires
		A M	P C	I M	I V	

VISA ET CACHET DU PRATICIEN ATTESTANT L'EXECUTION

Dr HASSANI Redouane

Spécialiste

Oto-rhino-laryngologie
Chirurgie cervico-faciale

Tél: 0522 52 69 78



د. الحسنی رضوان

أخصائي

طب وجراحة الأذن الأنف والحنجرة
جراحة العنق والوجه

الهاتف : 0522 52 69 78

Ordonnance Médicale

Casablanca le : 27/01/2020

MR SAHRAOUI KHALID

78,00

- Betaserc 24 mg

1 Comprimé, matin, soir, pendant 4 semaines

19,40

- Antibio-synalar 2,5 mg / 1 000 000 ui / 350 000 ui
3 goutte, matin, soir, pendant 5 jours



PHARMACIE CHARM CHEIKH SARH
N° 606 LOTS HAMRA 2 AV AL QODS
AIN CHOCK - CASABLANCA
TEL: 05 22 50 65 10 / 06 22 21 02 18

Dr. HASSANI Redouane
Spécialiste Oreille, Nez, Gorge,
Chirurgie Cervico - Faciale
Bd. Al Qods Rés. Qods Californie
Imm. GH8 Appt. 14 Ain Chock
Casablanca - Tél. 05 22 52 69 78

ANTIBIO SYNALAR

19,40

78,00

511، شارع القدس، إقامة حدائق القدس كالفورنيا، رقم 14 حي الشريعة - عين الشق - الدار البيضاء

Boulevard Al Qods, Résidence Al Qods Californie, immeuble 8, N° Appt 14, Ain Chock Casablanca

Tél: 0522 52 69 78 / 06 15 82 91 89 / E-mail : cabinet.ori.hassani@gmail.com

RADIOLOGIE
ANOUAL 111



الفحص بالاشعة
الانوار 111

Radiologie Numérisée Echo Doppler Echographie Obstétricale 3D - 4D. Mammographie Numérisée Sénologie interventionnelle
Scanner multibarrettes Ponctions guidées (Scanner, Echo) Ostéodensitométrie IRM Haut Champ 1.5T

Dr Chakib Bennani-Smirès / Dr Fatiha Dadi-Benmoussa / Dr Mohamed Hamdouch / Dr Hassan Zeghari
Dr Abdelaziz Zouaoui / Dr Nazha Lahlou

Le : 28 / 1 / 2020

NOM :

SAHRAOVI KHALIL

Produit :

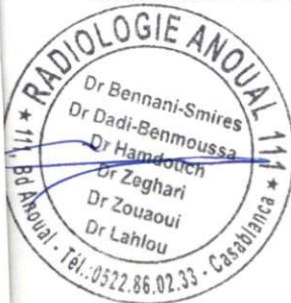
EXP : 07-2021
Lot n° : 14809655
1196799 MAR

Clariscan™ 0,5 mmol/ml
acide gadodotérique
Chaque mL contient 279,3 mg
d'acide gadodotérique,
équivalent à 0,5 mmol.
15 mL contiennent 4189,8 mg
d'acide gadodotérique sous forme
de sel de méglumine, équivalent
à 7,5 mmol.
Excipients : Méglumine,
tetroxetol (DOTA), eau P.P.L.

CLARISCAN™ 0,5 mmol/ml
SOLUTION INJECTABLE 1x15ml



Clariscan 15 ml.



111, Bd. Anoual - Quartier des Hopitaux - Casablanca 20360 - الدار البيضاء - حي المستشفيات - 20360

Standard : 05 22 86 09 99 / 89 / 79 / 05 22 86 05 60 / 69 / 05 22 86 06 05

الهاتف : 05 22 86 28 00 - Fax : 05 22 86 08 93

البريد الإلكتروني : info@anoual.ma - Site web : www.anoual.ma

Dr Chakib BENNANI-SMIREs | Dr Hassan ZEGHARI | Dr Mohamed HAMDouch
 Dr Abdelaziz ZOuaoui | Dr Fatiha DADI-BENMOUSSA | Dr Nazha LAHLOU

M U P R A S

N° Admission : 20001588 N° Facture : 20001568 Date facturation : 28/01/2020

Nom et prénom du patient : Mr **SAHRAOUI KHALID**

PRESTATIONS	Nombre	Prix unitaire	Montant
IRM CEREBRALE	1.00	2 400.00	2 400.00
		Sous-Total	2 400.00 DH

arrêtée la présente facture à la somme de :

Deux mille quatre cents dirhams

Total : 2 400.00DH

Adhérent : SAHRAOUI

Part organisme : 0.00 DH

Mle :

Part patient : 2400.00 DH

PC N° : 123



Dr HASSANI Redouane

Spécialiste

Oto-rhino-laryngologie
Chirurgie cervico-faciale

Tél: 0522 52 69 78



د. الحسنی رضوان
أخصائي

طب وجراحة الأذن الأنف والحنجرة
جراحة العنق والوجه

الهاتف : 0522 52 69 78

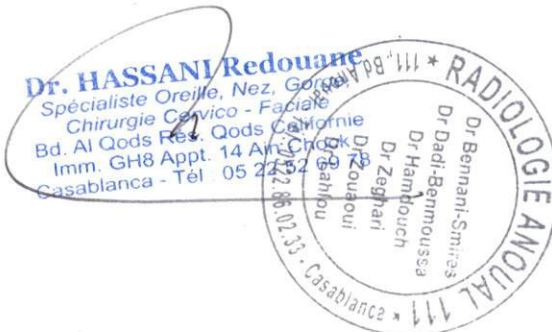
Ordonnance Médicale

Casablanca le : 27/01/2020

MR SAHRAOUI KHALID

Trouble d'équilibre

Faire une IRM encéphalique



Dr HASSANI Redouane

Spécialiste

Oto-rhino-laryngologie
Chirurgie cervico-faciale

Tél: 0522 52 69 78



د.الحسني رضوان

أخصائي

طب وجراحة الأذن الأنف والحنجرة
جراحة العنق والوجه

الهاتف : 0522 52 69 78

Ordonnance Médicale

Casablanca le : 27/11/2020

Facture

MR SAHRAOUI KHALID

Acte

Micro-aspiration des oreilles

Total

Honoraire

100.00 Dh

100.00 Dh

Arrêté la présente facture à la somme de :
100.00 Dirhams

Dr. HASSANI Redouane
Spécialiste Oreille, Nez, Gorge,
Chirurgie Cervico - Faciale
Bd. Al Qods Rés. Qods Californie
Im. GH8 Appt. 14/Ain Chock
Casablanca - Tél. 06 22 52 69 78

Reçu Avance N° A2001444

CASABLANCA , Le 28/01/2020 16:24

Patient : SAHRAOUI KHALID , N° Dossier : 20001588

N° téléphone : 0215487

Traitement : EXAMEN RADIOLOGIE

Titre : Examen radiologie

Mode règlement	Banque	Référence	Montant
Carte Bancaire(T.P.E)	Banque Populaire	0050Y8368002474	2 400.00

Liste des examens :

IRM CEREBRALE

2 400.00

Reçu par :jalila.l

Montant devis	2 400.000
Avance exigée	2 400 000

Dr Chakib BENNANI-SMIREN | Dr Hassan ZEGHARI | Dr Mohamed HAMDouch
Dr Abdelaziz ZOUAOU | Dr Fatiha DADI-BENMOUSSA | Dr Nazha LAHLOU

Casablanca, le 28 Janvier 2020

DR. HASSANI REDOUANE

MR. SAHRAOUI KHALID

COMPTE RENDU

IRM CEREBRALE ET DES CAI :

Technique :

- Sagittales en écho de gradient T1 (film 1).
- Axiales en FSET T2 et en Flair (films 2 et 3).
- Séquences en 3D en FSE T2, en coupes inframillimétriques avec reconstructions axiales, sagittales et coronales (film 4).
- Axiales et coronales en coupes fines et agrandies centrées sur les CAI avant et après injection de gadolinium (film 5).

Résultat :

A l'étage cérébral :

- En sus-tentorial, la ligne médiane est en bonne place et les structures ventriculaires et cisternales ont une taille et une situation normales.
- Aspect normal du corps calleux et des noyaux gris centraux.
- Absence d'anomalie de signal au niveau des substances grise et blanche.
- Au niveau de la fosse postérieure, le quatrième ventricule est de volume normal, en position médiane et il n'y a pas d'anomalie notable au niveau du tronc cérébral, du cervelet, ainsi qu'au niveau des angles ponto-cérébelleux.
- Absence de prise de contraste anormale, intra ou extra parenchymateuse.

Au niveau des CAI :

- Le paquet acoustico-facial est d'épaisseur normale et de contours réguliers, de signal homogène, de façon bilatérale, sans rehaussement anormal apparaissant après injection.
- Les angles ponto-cérébelleux sont libres.

Conclusion :

IRM cérébrale et des CAI ne révélant pas d'anomalie notable.


DR BOUZIANE MOUNIA