

RECOMMANDATIONS IMPORTANTES A LIRE POUR OBTENIR LES REMBOURSEMENTS ET EVITER LES REJETS

Conditions générales :

Le cadre réservé à l'adhérent doit être dûment renseigné.

Le cadre réservé au médecin doit être renseigné par le praticien lui-même notamment la nature de la maladie.

La validité de la feuille de soins est limitée à 3 mois à compter de la première consultation.

L'entente préalable est exigée pour toute hospitalisation médicale, chirurgicale, soins dentaires spéciaux, extractions multiples, parodontie orthodontie, prothèses dentaires, prothèses auditives ou orthopédiques ainsi que pour tous les actes effectués en série.

En cas d'accident, une déclaration précisant les causes et circonstances de l'accident est à joindre à la feuille de soins.

Pharmacie :

Les vignettes des médicaments doivent être obligatoirement jointes aux ordonnances.

Pour les médicaments sans vignettes une facture de la pharmacie doit être jointe.

Pathologie et Biologie :

La facture ainsi qu'une copie des résultats des analyses ou du compte rendu (sous pli confidentiel) doivent être jointes à l'ordonnance médicale pour toute demande de remboursement.

Un pli confidentiel du médecin prescripteur des analyses ou radios peut être demandé par le médecin conseil de la mutuelle.

Optique :

L'ordonnance du médecin prescripteur et la facture de l'opticien sont à joindre à la feuille de soins.

Éducation :

L'entente préalable renseignée par le médecin prescripteur est exigée avant le début des séances de rééducations.

Pour le remboursement, la facture et le calendrier des séances effectuées sont à joindre à la feuille de soins.

Prothèse :

En cas de prothèses ou de traitement canalaires, l'accord préalable renseigné sur la feuille de soins est obligatoire avant le début de traitement.

La facture doit être jointe à la feuille de soins pour toute demande de remboursement.

La radio-après soins est obligatoire en cas de prothèses ou de traitement canalaires.

Maladie et Affection Longue Durée ALD et ALC :

La déclaration de maladie chronique doit être renseignée par le médecin prescripteur et renouvelée tous les 6 mois.

Adresses Mails utiles

Réclamation : contact@mupras.com
Prise en charge : pec@mupras.com
Adhésion et changement de statut : adhesion@mupras.com

MUPRAS garantit le respect de la loi n° 09-08 relative à la protection des personnes physiques à l'égard du traitement des données à caractère personnel.

MUPRAS : Centre Allal Ben Abdellah - 6ème Etage Angle Rue Mohamed Fakir et Rue Allal Ben Abdellah - Quartier de l'Horloge Casablanca 20000 - Tél : 05 22 20 45 45 (LG) - Fax : 05 22 22 78 18 - www.mupras.com



Déclaration de Maladie

N° P19- 0048819

☐ Maladie

☐ Dentaire

☐ Optique

☐ Autres

Cadre réservé à l'adhérent (e)

Matricule : 2156 Société :

☐ Actif ☐ Pensionné(e) ☐ Autre :

Nom & Prénom : ZERIAL BOUCHAIB

Date de naissance : 1945

Adresse : S/O Bloc 49 N° 66 Casa

Tél : 07.07.18253 Total des frais engagés : 5/3/00 Dhs

Cadre réservé au Médecin

Cachet du médecin :

Date de consultation : 10 MAR 2020

Nom et prénom du malade : BOUISIL FADMA Age : 1953

Lien de parenté : ☐ Lui-même ☐ Conjoint ☐ Enfant

Nature de la maladie : Affection Longue Durée

En cas d'accident préciser les causes et circonstances :

Dans le cas où la maladie aurait un caractère confidentiel, communiquer les renseignements sous pli confidentiel à l'attention du médecin conseil de la Mutuelle.

J'atteste sur l'honneur l'exactitude des renseignements portés sur la présente déclaration. Je déclare avoir pris connaissance de la clause relative à la protection des données personnelles.

Fait à : Le : / /

Signature de l'adhérent(e) :

09 MAR 2020

ACCUEIL

RELEVÉ DES FRAIS ET HONORAIRES

Dates des Actes	Natures des Actes	Nombre et Coefficient	Montant détaillé des Honoraires	Cachet et signature du Médecin attestant le Paiement des Actes
10-5 MAR 2020		2	250	Dr. IKRAH LOULY Spécialiste des Maladies de l'Appareil digestif-endoscopy hépatologie-proctologie Tél. 06 97 64 63 53 / 05 22 47 16 80

EXECUTION DES ORDONNANCES

Cachet du Pharmacien ou du Fournisseur	Date	Montant de la Facture
Dr. IKRAH LOULY Pharmacie NISRI Mars Bloc 50 Mars 2020 Tél. 05 22 47 16 80	13/03/20	1630 2870

ANALYSES - RADIOGRAPHIES

Cachet et signature du Laboratoire et du Radiologue	Date	Désignation des Coefficients	Montant des Honoraires
Dr. IKRAH LOULY Spécialiste des Maladies de l'Appareil digestif-endoscopy hépatologie-proctologie Tél. 06 97 64 63 53 / 05 22 47 16 80	13/03/20	Abdominal	1100

AUXILIAIRES MEDICAUX

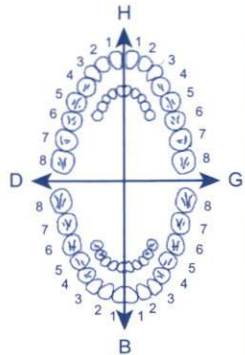
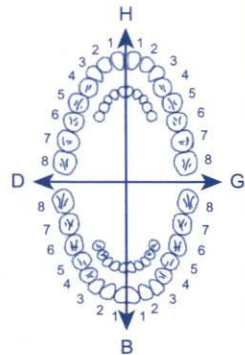
Cachet et signature du Praticien	Date des Soins	Nombre				Montant détaillé des Honoraires
		AM	PC	IM	IV	

RELEVÉ DES FRAIS ET HONORAIRES

Le praticien est prié de préciser la dent traitée, l'acte pratiqué en indiquant la nature des soins.

Important :

Veuillez joindre les radiographies en cas de prothèses ou de traitement canaux, ainsi que le bilan

SOINS DENTAIRES	Dents Traitées	Nature des Soins	Coefficient	
				COEFFICIENT DES TRAVAUX
				MONTANTS DES SOINS
				DEBUT D'EXECUTION
				FIN D'EXECUTION
O.D.F PROTHESES DENTAIRES	DETERMINATION DU COEFFICIENT MASTICATOIRE H 25533412 21433552 00000000 00000000 D ————— G 00000000 00000000 35533411 11433553 B			COEFFICIENT DES TRAVAUX
	(Création, remont, adjonction) Fonctionnel, Thérapeutique, nécessaire à la profession			MONTANTS DES SOINS
				DATE DU DEVIS
				DATE DE L'EXECUTION

VISA ET CACHET DU PRATICIEN ATTESTANT LE DEVIS

VISA ET CACHET DU PRATICIEN ATTESTANT L'EX

Docteur Ikram HALLOULY

Spécialiste des Maladies de L'Appareil Digestif

Foie, Estomac, Vésicule Biliaire, Intestins

Proctologie Hémorroïde Fistule Fissure

Endoscopie Digestive

Echographie Abdominale

Nutrition



الدكتورة إكرام الحلولي

إختصاصية في أمراض الجهاز الهضمي

التهاب الكبد الفيروسي، المعدة، المرارة، الأمعاء

أمراض المخرج وجراحة البواسير

الكشف بالمنظار والصدى


التغذية والحمية

11 MAR 2020

Casablanca, Le


Mr BOUISIL FADMA

49,80

1/ Flagyl 500  Cp.


1 Cp x 3/ Après reps.
1 semaine.

54,70

2/ Melane  forte Cp

1 Cp x 3/ Avant reps

57,80

3/ purgalax Cp 

2 Cp x 2/ pendant 1 semaine

صيدلية نسرين
PHARMACIE NISRINE
Dr. Abdeljabbar HILLAL
Av. 10 Mars Bloc 50 N°80 Sidi Othmane
CASA - Tél : 05 22 57 27 88

Dr. Ikram HALLOULY
Spécialiste des Maladies de
l'Appareil Digestif - Endoscopie
Digestive - Proctologie - Nutrition

0522 27 88 61 / الفاكس / 0522 47 16 80 - 0522 27 88 61 : الهاتف : شارع محمد السادس - الدار البيضاء - 7, Rue Bendahan - Bd Mohamed V - Casablanca - Tél : 05 22 27 88 61 - 05 22 47 16 80

Gsm : 06 97 64 62 59 / E-mail : halloulrik@gmail.com

PURGALAX®

Présentation:

Pilulier de 30 comprimés

Composition :

Racine de rhubarbe, Racine de réglisse, Racine d'artichaut bractée.

Additif alimentaire : colorant: Dextrine jaune, Magnésium stéarate.

Propriétés :

De part sa composition naturelle, Purgalax® est utilisé pour améliorer le transit intestinal et de lutter contre la constipation.

Désignation	Propriétés
Racine de rhubarbe	Laxative
Racine de réglisse	Laxative
Racine de guimauve	Anti inflammatoire
Rose pâle pétale	Purgative
Artichaut bractée	Contre le cholestérol

Mode d'utilisation :

Prendre 2 comprimés par jour.

Complément alimentaire n'est pas un médicament

Fabriqué par laboratoire Cevrai-FCV

Pour Ramo Pharm

PURGALAX®



LOT 12464/FC3
12/2021 PPC 57,80

Fabriqué par :

Laboratoire CEVRAI F CV
4, rue du 19 Mars 1962 F38630
Les Avenieres France

Pour

 **Ramo Pharm**
4, Rue Al Oukhrouane
Benicafuy
20200 - Casablanca



Marque déposée (S.M.) (S.S. 5.54.15) - Maroc

PURGALAX® 30 comprimés



6 111255 810253



MEBEVERINE FORTE

trenker

54.70

Le principe actif est le chlorhydrate de mébévérine.
La **MEBEVERINE FORTE** trenker est un spasmolytique musculotrope puissant et sélectif, agissant des spasmes du système digestif, notamment sur ceux du côlon.

Indications :

Spasmes fonctionnels du côlon :

- Côlon irritable, formes primaires,
- Côlon irritable lors d'affections organiques du système digestif, telles que :
diverticulose et diverticulite du côlon, entérocolite régionale, troubles de la vésicule ou des voies biliaires (dyskinésie biliaire), ulcère de l'estomac et du duodénum, dysenterie (notamment celle de l'anamnèse) et inflammations aspécifiques ou spécifiques du système digestif.

Posologie :

1 comprimés (135 mg) 3 fois par jour, de préférence vingt minutes avant le repas.
Lorsque l'effet recherché est atteint, la posologie peut, après quelques semaines, être



Avaler les comprimés avec de l'eau.

c) Fréquence et moment auxquels le médicament doit être administré :

1 à 3 fois par jour, selon les

d) Durée du traitement :

Pour être efficace, cet médicament doit être pris régulièrement aux doses prescrites. La disparition de la fièvre signifie pas que vous êtes guéris. La disparition de la fièvre signifie pas que vous êtes guéris. L'infection elle-même. Le fait de réduire ou de suspendre votre traitement serait sans effet sur cette impression et retarderait votre guérison.

Cas particuliers : la durée de traitement de la lamblase (infection due à un parasite) est de 5 jours ; la durée de traitement de l'amibiase (infection due à un parasite) et de certaines vaginites (infection du vagin) est de 7 jours ; pour la trichomonase (infection due à un parasite), c'est un traitement en une prise unique.

e) Conduite à tenir en cas de surdosage :

En cas de vomissements, difficulté à coordonner les mouvements, désorientation, consultez votre médecin. Il peut être amené à vous prescrire un traitement.

5. EFFETS NON SOUHAITES ET GENANTS

Comme tout produit actif, ce médicament peut chez certaines personnes entraîner des effets plus ou moins gênants :

- Manifestations digestives :
 - nausées, vomissements, crampes au niveau de l'estomac, diarrhée;
 - inflammation de la langue avec sensation de bouche sèche, inflammation de la bouche, goût métallique dans la bouche, perte d'appétit;
 - exceptionnellement, cas de pancréatite (inflammation du pancréas) réversible à l'arrêt du traitement.
- Manifestations au niveau de la peau et des muqueuses :
 - bouffées de chaleur avec rougeur du visage, démangeaisons, éruption sur la peau parfois accompagnée de fièvre ;
 - urticaire (éruption cutanée analogue à celle que provoque la piqure d'ortie), brusque gonflement du visage et du cou d'origine allergique (œdème de Quincke), exceptionnellement choc d'origine allergique.
- Manifestations nerveuses :
 - maux de tête ;
 - atteinte des nerfs des membres ;
 - convulsions, vertiges, mauvaise coordination des mouvements volontaires.
- Troubles psychiques :
 - confusion, hallucinations.
 - Troubles sanguins :
- très rares cas de taux anormalement bas de globules blancs ou de plaquettes dans le sang.
- Manifestations au niveau du foie :

- très rares cas d'anomalies réversibles du bilan hépatique et d'hépatite due à l'obstruction des voies biliaires.

très :

oration brun-rougeâtre des urines due au médicament. IALÉZ A VOTRE MEDECIN OU A VOTRE PHARMACIEN TOUT ET NON SOUHAITE ET GENANT QUI NE SERAIT PAS NOTIONNÉ DANS CETTE NOTICE.

CONSERVATION

pas dépasser la date limite d'utilisation figurant sur le conditionnement extérieur.

DATE DE REVISION DE LA NOTICE

Avril 2009

8. CONSEILS D'ÉDUCATION SANITAIRE

Que savoir sur les antibiotiques ?

Les antibiotiques sont efficaces pour combattre les infections dues aux bactéries. Ils ne sont pas efficaces contre les infections dues aux virus.

Aussi, votre médecin a choisi de vous prescrire cet antibiotique parce qu'il convient précisément à votre cas et à votre maladie actuelle.

Les bactéries ont la capacité de survivre ou de se reproduire malgré l'action d'un antibiotique. Ce phénomène est appelé résistance : il rend certains traitements antibiotiques inactifs.

La résistance s'accroît par l'usage abusif ou inapproprié des antibiotiques.

Vous risquez de favoriser l'apparition de bactéries résistantes et donc de retarder votre guérison ou même de rendre inactif ce médicament, si vous ne respectez pas :

- la dose à prendre,
- les moments de prise,
- et la durée de traitement.

En conséquence, pour préserver l'efficacité de ce médicament :

- 1) N'utilisez un antibiotique que lorsque votre médecin vous l'a prescrit.
- 2) Respectez strictement votre ordonnance.
- 3) Ne réutilisez pas un antibiotique sans prescription médicale même si vous pensez combattre une maladie apparemment semblable.
- 4) Ne donnez jamais votre antibiotique à une autre personne, il n'est peut-être pas adapté à sa maladie.
- 5) Une fois votre traitement terminé, rapportez à votre pharmacien toutes les boîtes entamées pour une destruction correcte et appropriée de ce médicament.

sanofi-aventis Maroc

Route de Rabat - R.P.1 - Ain Sebâa
20250 Casablanca

Docteur Ikram HALLOULY

Spécialiste des Maladies de L'Appareil Digestif

Foie, Estomac, Vésicule Biliaire, Intestins

Proctologie Hémorroïde Fistule Fissure

Endoscopie Digestive

Echographie Abdominale

Nutrition



الدكتورة إكرام الحلولي

إختصاصية في أمراض الجهاز الهضمي

إلتهاب الكبد الفيروسي، المعدة، المرارة، الأمعاء

أمراض المخرج وجراحة البواسير

الكشف بالمنظار والصدى

التغذية و الحمية

Casablanca, Le _____

05/03/2020

NOTE D' HONORAIRES DE Mme. BOUISIL FADNA

Echographie Abdominale : K30.....400,00 Dhs

Avec mes meilleures salutations.

DR. HALLOULY

7, زقة بن دحان - شارع محمد السادس - الدار البيضاء - الهاتف : 0522 27 88 61 - 0522 47 16 80 / الفاكس : 0522 27 88 61

7, Rue Bendahan - Bd Mohamed V - Casablanca-Tél : 05 22 27 88 61 - 05 22 47 16 80

Gsm : 06 97 64 62 59 / E-mail : halloulk@gmail.com

Docteur Ikram HALLOULY

Spécialiste des Maladies de L'Appareil Digestif

Foie, Estomac, Vésicule Biliaire, Intestins

Proctologie Hémorroïde Fistule Fissure

Endoscopie Digestive

Echographie Abdominale

Nutrition



دكتور إكرام الحلولي

إختصاصية في أمراض الجهاز الهضمي

إلتهاب الكبد الفيروسي، المعدة، المرارة، الأمعاء

أمراض المخرج وجراحة البواسير

الكشف بالمنظار والصدى

التغذية و الحمية

Casablanca, Le 05/03/2020

ECHOGRAPHIE ABDOMINALE DE MME. BOUISIL FADNA

- * Les différentes coupes réalisées montrent :
- * Foie hypérechogène homogène et de contours réguliers.
- * La vésicule biliaire est échotransparente, sa paroi est fine.
- * La voie biliaire principale est de calibre normal.
- * Les deux reins, pancréas et la rate sont échographiquement normaux.
- * Distension colique.
- * Pas d'épanchement péritonéal.
- * Pas d'adénopathies profondes.
- * A compléter par Bilan biologique.

Dr. Ikram HALLOULY
Spécialiste des Maladies de
l'Appareil Digestif et Proctologie
Tél. 06 97 64 62 59 / 05 22 47 16 80

DR. HALLOULY

7, Rue Bendahan - Bd Mohamed V - Casablanca Tél : 05 22 27 88 61 - 05 22 47 16 80

Gsm : 06 97 64 62 59 / E-mail : hallouluk@gmail.com