

# RECOMMANDATIONS IMPORTANTES A LIRE POUR ACTIVER LES REMBOURSEMENTS ET EVITER LES REJETS

## Conditions générales :

Le cadre réservé à l'adhérent doit être dûment renseigné.

Le cadre réservé au médecin doit être renseigné par le praticien lui-même notamment la nature de la maladie.

La validité de la feuille de soins est limitée à 3 mois à compter de la première consultation.

L'entente préalable est exigée pour toute hospitalisation médicale, chirurgicale, soins dentaires spéciaux, extractions multiples, parodontie orthodontie, prothèses dentaires, prothèses auditives ou orthopédiques ainsi que pour tous les actes effectués en série.

En cas d'accident, une déclaration précisant les causes et circonstances de l'accident est à joindre à la feuille de soins.

## Pharmacie :

Les vignettes des médicaments doivent être obligatoirement jointes aux ordonnances.

Pour les médicaments sans vignettes une facture de la pharmacie doit être jointe.

## Biologie et Biologie :

La facture ainsi qu'une copie des résultats des analyses ou du compte rendu (sous pli confidentiel) doivent être jointes à l'ordonnance médicale pour toute demande de remboursement.

Un pli confidentiel du médecin prescripteur des analyses ou radios peut être demandé par le médecin conseil de la mutuelle.

## Optique :

L'ordonnance du médecin prescripteur et la facture de l'opticien sont à joindre à la feuille de soins.

## Éducation :

L'entente préalable renseignée par le médecin prescripteur est exigée avant le début des séances de rééducations.

Pour le remboursement, la facture et le calendrier des séances effectuées sont à joindre à la feuille de soins.

## Prothèse :

En cas de prothèses ou de traitement canaux, l'accord préalable renseigné sur la feuille de soins est obligatoire avant le début de traitement.

La facture doit être jointe à la feuille de soins pour toute demande de remboursement.

La radio-après soins est obligatoire en cas de prothèses ou de traitement canaux.

## Maladie et Affection Longue Durée ALD et ALC :

La déclaration de maladie chronique doit être renseignée par le médecin prescripteur et renouvelée tous les 6 mois.

## Adresses Mails utiles

Réclamation : [contact@mupras.com](mailto:contact@mupras.com)  
Prise en charge : [pec@mupras.com](mailto:pec@mupras.com)  
Adhésion et changement de statut : [adhesion@mupras.com](mailto:adhesion@mupras.com)

MUPRAS garantit le respect de la loi n° 09-08 relative à la protection des personnes physiques à l'égard du traitement des données à caractère personnel.

MUPRAS : Centre Allal Ben Abdellah - 6ème Etage Angle Rue Mohamed Fakir et Rue Allal Ben Abdellah - Quartier de l'Horloge Casablanca 20000 - Tél : 05 22 20 45 45 (LG) - Fax : 05 22 22 78 18 - [www.mupras.com](http://www.mupras.com)



**MUPRAS**

Mutuelle de Prévoyance  
& d'Actions Sociales  
de Royal Air Maroc

24571  
**Déclaration de Maladie**

N° P19- 0042523

☒ Maladie

☐ Dentaire

☐ Optique

☐ Autres

## Cadre réservé à l'adhérent (e)

Matricule : 5742 Société : Royal Air Maroc

☐ Actif ☒ Pensionné(e) ☐ Autre

Nom & Prénom : BENKERROUH KHADIJA

Date de naissance : 01 / 01 / 1953

Adresse : 23 Rue des Pelicans - ORAS - CASABLANCA

Tél : 0664 1515 27 Total des frais engagés : 11 Mars 1999 Dhs

## Cadre réservé au Médecin

Cachet du médecin :

**DR THAMI BENZAKOUR**  
Chirurgien Orthopédiste-Traumatologue  
158, Bd d'Anfa - Casablanca  
Tél: 0522395353 - Fax: 0522395351

Date de consultation : 10 / 03 / 2020

Nom et prénom du malade : BENKERROUH KHADIJA Age :

Lien de parenté : ☐ Lui-même ☐ Conjoint ☐ Enfant

Nature de la maladie : Tendinopathie Epaul droite + NCS droite + sciatique gauche

En cas d'accident préciser les causes et circonstances :

Dans le cas où la maladie aurait un caractère confidentiel, communiquer les renseignements sous pli confidentiel à l'attention du médecin conseil de la Mutuelle.

J'atteste sur l'honneur l'exactitude des renseignements portés sur la présente déclaration. Je déclare avoir pris connaissance de la clause relative à la protection des données personnelles.

Fait à : CASABLANCA Le : 18 / 03 / 2020

Signature de l'adhérent(e) :



[illegible]

détaillé	Cachet et signature du médecin
oraires	attestant le Paiement des honoraires

**DR THAMI BENZAKOUR**  
 Chirurgien Orthopédiste-Traumatologue  
 158, Bd d'Anfa - Casablanca  
 Tél: 0522395353 - Fax : 0522395351

EXECUTION DES ORDONNANCES		
Cachet du Pharmacien ou du Fournisseur	Date	Montant de la Facture
<b>PHARMACIE JERRADA</b> 61, Bd Abderrahim Bouabou Oasis - Casablanca Tel: 0522.23.54.49 / 05.22.99.47.28	09/12/2020	442,10

ANALYSES - RADIOGRAPHIES			
Cachet et signature du Laboratoire et du Radiologue	Date	Désignation des Coefficients	Montant des Honoraires
	13/02/25	28E30	1660.000h
	14/12/20	4E679E IRM Co, 23 + IIRM Eprouve Ste	6.000, 01.

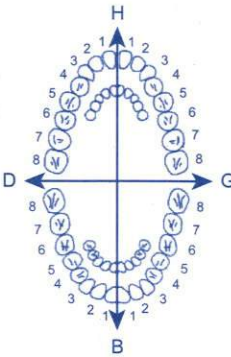
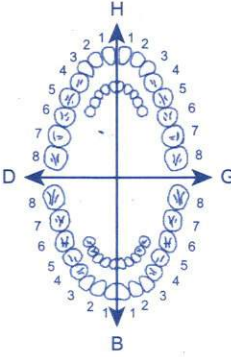
[illegible]

## RELEVÉ DES FRAIS ET HONORAIRES

Le praticien est prié de préciser la dent traitée, l'acte pratiqué en indiquant la nature des soins.

### Important :

Veuillez joindre les radiographies en cas de prothèses ou de traitement canalaires, ainsi que le bilan de

SOINS DENTAIRES	Dents Traitées	Nature des Soins	Coefficient													
				<div style="display: flex; justify-content: space-between;"> <div>COEFFICIENT DES TRAVAUX</div> <div><input style="width: 100px; height: 30px;" type="text"/></div> </div> <div style="display: flex; justify-content: space-between; margin-top: 20px;"> <div>MONTANTS DES SOINS</div> <div><input style="width: 100px; height: 30px;" type="text"/></div> </div> <div style="display: flex; justify-content: space-between; margin-top: 20px;"> <div>DEBUT D'EXECUTION</div> <div><input style="width: 100px; height: 30px;" type="text"/></div> </div> <div style="display: flex; justify-content: space-between; margin-top: 20px;"> <div>FIN D'EXECUTION</div> <div><input style="width: 100px; height: 30px;" type="text"/></div> </div>												
O.D.F PROTHESES DENTAIRES	DETERMINATION DU COEFFICIENT MASTICATOIRE															
	<div style="text-align: center;"> H  <table style="margin: auto; border-collapse: collapse;"> <tr> <td style="text-align: right; padding-right: 10px;">25533412</td> <td style="text-align: left; padding-left: 10px;">21433552</td> </tr> <tr> <td style="text-align: right; padding-right: 10px;">00000000</td> <td style="text-align: left; padding-left: 10px;">00000000</td> </tr> <tr> <td style="text-align: right; padding-right: 10px;">D</td> <td style="text-align: left; padding-left: 10px;">G</td> </tr> <tr> <td style="text-align: right; padding-right: 10px;">00000000</td> <td style="text-align: left; padding-left: 10px;">00000000</td> </tr> <tr> <td style="text-align: right; padding-right: 10px;">35533411</td> <td style="text-align: left; padding-left: 10px;">11433553</td> </tr> <tr> <td></td> <td style="text-align: center;">B</td> </tr> </table> </div>			25533412	21433552	00000000	00000000	D	G	00000000	00000000	35533411	11433553		B	<div style="display: flex; justify-content: space-between;"> <div>COEFFICIENT DES TRAVAUX</div> <div><input style="width: 100px; height: 30px;" type="text"/></div> </div> <div style="display: flex; justify-content: space-between; margin-top: 20px;"> <div>MONTANTS DES SOINS</div> <div><input style="width: 100px; height: 30px;" type="text"/></div> </div> <div style="display: flex; justify-content: space-between; margin-top: 20px;"> <div>DATE DU DEVIS</div> <div><input style="width: 100px; height: 30px;" type="text"/></div> </div> <div style="display: flex; justify-content: space-between; margin-top: 20px;"> <div>DATE DE L'EXECUTION</div> <div><input style="width: 100px; height: 30px;" type="text"/></div> </div>
	25533412	21433552														
	00000000	00000000														
	D	G														
	00000000	00000000														
	35533411	11433553														
		B														
	<p style="text-align: center;"><b>(Création, remont, adjonction)</b></p> <p style="text-align: center;">Fonctionnel, Thérapeutique, nécessaire à la profession</p>															

VISA ET CACHET DU PRATICIEN ATTESTANT LE DEVIS

VISA ET CACHET DU PRATICIEN ATTESTANT L'EXECUTION

**Important :**

Veuillez joindre les radiographies en cas de prothèses ou de traitement canalaire, ainsi que le bilan de

[illegible]**VISA ET CACHET DU PRATICIEN ATTESTANT LE DEVIS**

VISA ET CACHET DU PRATICIEN ATTESTANT L'EXECUTION



# DR. THAMI BENZAKOUR

Chirurgien Orthopédiste - Traumatologue

Diplôme de Chirurgie (Tours)  
Diplôme de Chirurgie de la Colonne Vertébrale (Paris)  
Diplôme de Pathologie Rachidienne (Paris)  
Diplôme de Chirurgie du Pied (Rabat)  
Diplôme de Médecines du Sport et du Travail (Tours)  
Diplôme de Biomécanique et Kinésiologie (Paris)  
Diplôme d'Echographie (Rabat)

## CHIRURGIE VERTEBRALE ET DES RHUMATISMES

MEMBRE DE L'ACADEMIE AMERICAINE DES CHIRURGIENS ORTHOPEDISTES  
MEMBRE DE L'ACADEMIE FRANÇAISE DE CHIRURGIE  
MEMBRE SOCIETES M.F. & INTERNATIONALE DE CHIRURGIE ORTHOPEDIQUE



## الدكتور الثامي بنزاكور

جراحة العظام والمفاصل

دبلوم الجراحة (تور)  
دبلوم جراحة العمود الفقري (باريس)  
دبلوم أمراض العمود الفقري (باريس)  
دبلوم جراحة القدم (الرباط)  
دبلوم طب الرياضة وطب العمل (تور)  
دبلوم الآلية الإحيائية وعلم الحركة (باريس)  
دبلوم الموجات فوق صوتية (الرباط)  
جراحة العمود الفقري وجراحة الروماتيزم

عضو في الأكاديمية الأمريكية لجراحي العظام  
عضو في الأكاديمية الفرنسية للجراحة (باريس)  
عضو الجمعيات المغربية والفرنسية والدولية لجراحة العظام والمفاصل

Casablanca, le : .....

09.02.20

MME BENKERROUM Khadija

1) VOXCIB 200 mg - 2 boîtes :

Une gélule après petit déjeuner

2) RAZON 1 boîte de 28

1 comprimé après petit déjeuner

3) NEWFLEX 3 TUBES

2 applications par jour

4) DULASTAN :

Deux comprimés le soir pendant une semaine seulement

2880 x2  
VIZANVERIL B F 31  
3 cp par jour

442,10

DR THAMI BENZAKOUR  
Chirurgien Orthopédiste-Traumatologue  
158, Bd d'Anfa - Casablanca  
Tél: 0522395351 - Fax: 0522395351

DR THAMI BENZAKOUR  
Chirurgien Orthopédiste-Traumatologue  
158, Bd d'Anfa - Casablanca  
Tél: 0522395351 - Fax: 0522395351

158, Boulevard d'Anfa - Casablanca - Tél.: 05 22 39 53 53 - Fax : 05 22 39 53 51 - شارع أنفا - الدار البيضاء -

GSM : 06 77 75 28 25 - E-mail : benzakour.expert@gmail.com

APSON FEAR  
LOT: 20061  
PER: 07/21  
PPV: 82,00  
RA  
Souabid  
VCA  
99.00.10  
LOT: 605  
PER: 12/23  
PPV: 180,00  
HARMA  
ISOPHARM  
NEWFLEX WAF  
85.50 DH  
031619 05/24  
PPV 37DH00  
PPV 28,80  
LOT  
PER 28,80

# CABINET DE RADIOLOGIE DU MAARIF

Dr. BERRADA M.

Radiologue

Dr BENYAHIA Z.

Radiologue

Domiciliation bancaire : Compte N 013 780011 20 000183001 43 48 BMCI Agence Val d'Anfa-casa  
Patente : 34770967 I.F 1087675 ICE : 001745076000019

Casablanca, le 13/02/2020

## Facture

Nom & Prénom : **BENKERROUM KHADIJA**

Date d'examen : 13/02/2020

Examen(s)	
RACHIS LOMBAIRE F/P OSTEODENSITOMETRIE OSSEUSE EPAULE F/P RACHIS CERVICAL F/P	
Montant TOTAL	1660 DH

ARRETEE LA PRESENTE FACTURE A LA SOMME DE :  
**MILLE SIX CENT SOIXANTE DH**

**RADIOLOGIE MAARIF**  
**BERRADA M. BENYAHIA Z.**  
17, Rue Med Bahi  
Tél: 0522.25.74.82  
Fax: 0522.23.77.05

17, Rue Mohamed BAHY (es. Rue Meissonnier) en face du bureau de pointage des taxis-  
Maarif. Casablanca 20100 Tél : 0522257482.237934/253030. Fax : 0522237705

# DR. THAMI BENZAKOUR

Chirurgien Orthopédiste - Traumatologue

Diplôme de Chirurgie (Tours)  
Diplôme de Chirurgie de la Colonne Vertébrale (Paris)  
Diplôme de Pathologie Rachidienne (Paris)  
Diplôme de Chirurgie du Pied (Rabat)  
Diplôme de Médecines du Sport et du Travail (Tours)  
Diplôme de Biomécanique et Kinésiologie (Paris)  
Diplôme d'Echographie (Rabat)

## CHIRURGIE VERTEBRALE ET DES RHUMATISMES

MEMBRE DE L'ACADEMIE AMERICAINE DES CHIRURGIENS ORTHOPEDISTES  
MEMBRE DE L'ACADEMIE FRANÇAISE DE CHIRURGIE  
MEMBRE SOCIETES M.F. & INTERNATIONALE DE CHIRURGIE ORTHOPEDIQUE



الدكتور (التهامي بنزاكور)

جراحة العظام والمفاصل

دبلوم الجراحة (تور)  
دبلوم جراحة العمود الفقري (باريس)  
دبلوم أمراض العمود الفقري (باريس)  
دبلوم جراحة القدم (الرباط)  
دبلوم طب الرياضة وطب العمل (تور)  
دبلوم الألية الإحيائية وعلم الحركة (باريس)  
دبلوم الموجات فوق صوتية (الرباط)  
جراحة العمود الفقري وجراحة الروماتيزم

عضو في الأكاديمية الأمريكية لجراحي العظام  
عضو في الأكاديمية الفرنسية للجراحة (باريس)  
عضو الجمعيات المغربية والفرنسية والدولية لجراحة العظام والمفاصل

Casablanca, le 10/09/2020

Mme K Radia BENKERRICH

RADIO

- Colonne cervicale F+P.
- Epaule D F+P sous scapula
- Colonne lombaire F+P

RADIOLOGIE ALGER  
FERRADAM BEN YAKUB  
17, Rue Mac Sani  
Tél: 0522 25 74 82  
Fax: 0522 25 77 05

DR THAMI BENZAKOUR  
Chirurgien Orthopédiste-Traumatologue  
Anfa - Casablanca  
Tél: 0522 39 53 51  
Fax: 0522 39 53 51



# DR. THAMI BENZAKOUR

Chirurgien Orthopédiste - Traumatologue

Diplôme de Chirurgie (Tours)  
Diplôme de Chirurgie de la Colonne Vertébrale (Paris)  
Diplôme de Pathologie Rachidienne (Paris)  
Diplôme de Chirurgie du Pied (Rabat)  
Diplôme de Médecines du Sport et du Travail (Tours)  
Diplôme de Biomécanique et Kinésiologie (Paris)  
Diplôme d'Echographie (Rabat)

## CHIRURGIE VERTEBRALE ET DES RHUMATISMES

MEMBRE DE L'ACADEMIE AMERICAINE DES CHIRURGIENS ORTHOPEDISTES  
MEMBRE DE L'ACADEMIE FRANÇAISE DE CHIRURGIE  
MEMBRE SOCIETES M.F. & INTERNATIONALE DE CHIRURGIE ORTHOPEDIQUE



الدكتور (النهامي) بنزكور

جراحة العظام والمفاصل

دبلوم الجراحة (تور)  
دبلوم جراحة العمود الفقري (باريس)  
دبلوم أمراض العمود الفقري (باريس)  
دبلوم جراحة القدم (الرباط)  
دبلوم طب الرياضة وطب العمل (تور)  
دبلوم الآلية الإحيائية وعلم الحركة (باريس)  
دبلوم الموجات فوق صوتية (الرباط)  
جراحة العمود الفقري وجراحة الروماتيزم

عضو في الأكاديمية الأمريكية لجراحي العظام  
عضو في الأكاديمية الفرنسية للجراحة (باريس)  
عضو الجمعيات المغربية والفرنسية والدولية لجراحة العظام والمفاصل

Casablanca, le : 10/09/2020

Mme Khadija BENKEKROUM

Densitométrie osseuse

RADIOLOGIE MAARIF  
BERRADA M. BENYAHIA Z.  
17, Rue Med Bahl  
Tél: 0522.25.74.82  
Fax: 0522.23.77.05

fragilité des maxillaires

DR THAMI BENZAKOUR  
Chirurgien Orthopédiste-Traumatologue  
158, Bd d'Anfa - Casablanca  
Tél: 0522395353 - Fax : 0522395351

# **CENTRE IRM MAARIF**

Dr. BERRADA M.  
Radiologue

Dr BENYAHIA Z.  
Radiologue

Domiciliation bancaire : Compte N 022 780 000 162 000 500114274 SGMB Agence Palmiers-Maarif  
Patente : 34770967 L.F 1087675 ICE :001744959000074

Casablanca, le 14/02/2020

N/Ref :Facture N° FA438/20

Nom & Prénom : **MME BENKERROUM KHADIJA**

Date d'examen : 14/02/2020

Examen(s)	
IRM EPAULE DROITE IRM CERVICALE	
Montant TOTAL	6000 DH

ARRETEE LA PRESENTE FACTURE A LA SOMME DE :  
**SIX MILLE DH**

**CENTRE IRM MAARIF**  
**BERRADA M. BENYAHIA Z.**  
17, Rue Med Bahi  
Tél: 0522 23.23.12  
Fax: 0522 25.38.73

17, Rue Mohamed BAHI (es. Rue Meissonnier) en face du bureau de pointage des taxis-  
Maarif. Casablanca 20100 Tél : 0522257482.237934/253030. Fax : 0522237705

# DR. THAMI BENZAKOUR

Chirurgien Orthopédiste - Traumatologue

Diplôme de Chirurgie (Tours)  
Diplôme de Chirurgie de la Colonne Vertébrale (Paris)  
Diplôme de Pathologie Rachidienne (Paris)  
Diplôme de Chirurgie du Pied (Rabat)  
Diplôme de Médecines du Sport et du Travail (Tours)  
Diplôme de Biomécanique et Kinésiologie (Paris)  
Diplôme d'Echographie (Rabat)

## CHIRURGIE VERTEBRALE ET DES RHUMATISMES

MEMBRE DE L'ACADEMIE AMERICAINE DES CHIRURGIENS ORTHOPEDISTES  
MEMBRE DE L'ACADEMIE FRANÇAISE DE CHIRURGIE  
MEMBRE SOCIÉTÉS M.F. & INTERNATIONALE DE CHIRURGIE ORTHOPÉDIQUE



الدكتور (النهامي) بنزاكور

جراحة العظام والمفاصل

دبلوم الجراحة (تور)  
دبلوم جراحة العمود الفقري (باريس)  
دبلوم أمراض العمود الفقري (باريس)  
دبلوم جراحة القدم (الرباط)  
دبلوم طب الرياضة وطب العمل (تور)  
دبلوم الآلية الإحيائية وعلم الحركة (باريس)  
دبلوم الموجات فوق صوتية (الرباط)  
جراحة العمود الفقري وجراحة الروماتيزم

عضو في الأكاديمية الأمريكية لجراحي العظام  
عضو في الأكاديمية الفرنسية للجراحة (باريس)  
عضو الجمعيات المغربية والفرنسية والدولية لجراحة العظام والمفاصل

Casablanca, le 10/02/2020

Mme Khadija BENKEKROUT

IRM Cervicale

NCB<sup>ds</sup> résiduelle  
lat Joints surcage  
(ni Rx)

CENTRE IRM MAARIF

BERRADA M. BENYAHIA &

17, Rue Mohamed Bahi

Tél : 0522 23 23 12

Fax : 0522 25 38 73

DR THAMI BENZAKOUR  
Chirurgien Orthopédiste - Traumatologue  
158, Bd d'Anfa - Casablanca  
Tél: 0522395353 - Fax: 0522395351



# DR. THAMI BENZAKOUR

Chirurgien Orthopédiste - Traumatologue

Diplôme de Chirurgie (Tours)  
Diplôme de Chirurgie de la Colonne Vertébrale (Paris)  
Diplôme de Pathologie Rachidienne (Paris)  
Diplôme de Chirurgie du Pied (Rabat)  
Diplôme de Médecines du Sport et du Travail (Tours)  
Diplôme de Biomécanique et Kinésiologie (Paris)  
Diplôme d'Echographie (Rabat)

## CHIRURGIE VERTEBRALE ET DES RHUMATISMES

MEMBRE DE L'ACADEMIE AMERICAINE DES CHIRURGIENS ORTHOPEDISTES  
MEMBRE DE L'ACADEMIE FRANÇAISE DE CHIRURGIE  
MEMBRE SOCIETES M.F. & INTERNATIONALE DE CHIRURGIE ORTHOPEDIQUE



الدكتور (النهامي) بنزاكور

جراحة العظام والمفاصل

دبلوم الجراحة (تور)  
دبلوم جراحة العمود الفقري (باريس)  
دبلوم أمراض العمود الفقري (باريس)  
دبلوم جراحة القدم (الرباط)  
دبلوم طب الرياضة وطب العمل (تور)  
دبلوم الآلية الإحيائية وعلم الحركة (باريس)  
دبلوم الموجات فوق صوتية (الرباط)  
جراحة العمود الفقري وجراحة الروماتيزم

عضو في الأكاديمية الأمريكية لجراحي العظام  
عضو في الأكاديمية الفرنسية للجراحة (باريس)  
عضو الجمعيات المغربية والفرنسية والدولية لجراحة العظام والمفاصل

Casablanca, le : 16/03/2020


Mme Khadija BENKERROUT

IRM de l'épaule 1

Tendinopathie évolutive

DR THAMI BENZAKOUR  
Chirurgien Orthopédiste-Traumatologue  
158, Bd d'Anfa - Casablanca  
Tél: 0522395353 - Fax : 0522395351

CENTRE IRM MAARIF  
BERRADA M. BENYAHIA Z.  
17, Rue Mohamed Bahi  
Tél : 0522 23 23 12  
Fax : 0522 25 39 72



# عيادة طبية للفحص بالأشعة

## CABINET DE RADIOLOGIE DU MAARIF

### IMAGERIE PAR RESONANCE MAGNETIQUE

Dr. BENYAHIA Zakaria  
C.E.S de Radiologie

Dr. BERRADA Mohamed  
C.E.S de Radiologie

Casablanca , le 13/02/2020

Mme. BENKERROUM KHADIJA  
DR BENZAKOUR THAMI

■ I.R.M. (1,5 Tesla )

■ SCANNER VCT  
(64 Barettes)  
Angioscanner  
Coroscanner  
coloscanner  
Denta-Scanner

■ SCANNER  
CORPS ENTIER

■ DENSITOMETRIE  
BIPHOTONIQUE

■ RADIOLOGIE  
NUMERIQUE

■ MAMMOGRAPHIE  
NUMERIQUE

■ PANORAMIQUE  
DENTAIRE  
NUMERIQUE

■ ECHO-DOPPLER  
COULEUR

16, Rue Mohamed BAH  
(EX. Rue Meissonier)  
en face du bureau de pointage  
des taxis - Maarif  
20 100 Casablanca  
Radiologie du Maarif :  
Tél. : 05.22.25.74.82

05.22.25.30.30  
05.22.23.79.34  
Fax : 05.22.23.77.05  
I.C.E : 001745076000019  
Centre IRM du Maarif :  
IRM : 05.22.23.23.12  
05.22.99.30.31  
Fax : 05.22.25.38.73  
irm-maarif@hotmail.fr  
I.C.E : 001744959000074  
Patente : 34770967  
I.F. : 1087675

#### OSTEODENSITOMETRIE:

Technique : Absorptiomètre Bi- photonique à rayon X (LUNAR).

Sites de Mesures : Avant bras, Rachis lombaire de L1 à L4 et des hanches.

#### Résultats :

1- Avant Bras droit :

• DMO = 0,846 g/cm<sup>2</sup>.

• Z score = 1,1.

• T score = -0,5.

2- Rachis lombaire :

• DMO = 1,080 g/cm<sup>2</sup>.

• Z score = 0,5.

• T score = -1,0.

3- Col fémoral gauche :

• DMO = 0,903 g/cm<sup>2</sup>.

• Z score = 0,4.

• T score = -0,8.

4- Col fémoral droit :

• DMO = 0,889 g/cm<sup>2</sup>.

• Z score = 0,3.

• T score = -0,9.

DMO : (ou B.M.D) = Densité minérale osseuse (g/cm<sup>2</sup>).

Z-Score : différence entre la valeur mesurée et la valeur moyenne au même âge et pour le même sexe (en écart - type).

T-Score : différence entre la valeur mesurée et la valeur moyenne d'un adulte jeune (30 ans), de même sexe (en écart - type).

#### Définition de l'OMS :

Normal : T score supérieur ou égale à -1 écart-type

Ostéopénie : T score entre -1 et -2,5 écart-type.

Ostéoporose : T score inférieur ou égal à -2,5 écart-type.

#### Conclusion:

\* Selon les critères de l'OMS il existe une densité minérale osseuse normale au niveau des différents sites examinés.

Avec mes amicales salutations.

Dr. BERRADA M.

RADIOLOGIE DU MAARIF  
BERRADA Mohamed  
17, Rue Mohamed BAH  
Tél: 05.22.25.74.82  
Fax: 05.22.23.77.05





# عيادة طبية للفحص بالأشعة

## CABINET DE RADIOLOGIE DU MAARIF

### IMAGERIE PAR RESONANCE MAGNETIQUE

Dr. BENYAHIA Zakaria  
C.E.S de Radiologie

Dr. BERRADA Mohamed  
C.E.S de Radiologie

Casablanca, le 14/02/2020

Mme. BENKERROUM KHADIJA  
DR BENZAKOUR THAMI

#### EXAMEN : IRM CERVICALE

##### Technique :

##### Antenne

: Rachis.

##### Séquences

\* Pondération T1, T2 plan sagittal.

\* Pondération T2, plan axial.

#### Produit de contraste : Sans

##### Description :

- Remaniements postopératoires en regard de C5-C6 et C6-C7.
- Présence d'un débord discal médian au niveau des étages C4-C5 et C5-C6, responsables d'un comblement de l'espace péri-dural antérieur et d'une empreinte sur la moelle en regard.
- Aspect dégénératif étagé des disques (Les disques sont hypointenses sur la séquence T2).
- Absence de conflit disco-radicaire par ailleurs.
- Pas d'anomalie de signal des structures osseuses par ailleurs.
- Pas d'anomalie de signal du cordon médullaire.
- Les mensurations canalaires sont normales.

#### CONCLUSION :

- \* REMANIEMENTS POSTOPERATOIRES EN REGARD DE C5-C6 ET C6-C7.
- \* HERNIES DISCALES C4-C5 ET C5-C6 MEDIANES.

Avec mes amicales salutations.

■ I.R.M. (1,5 Tesla)

■ SCANNER VCT  
(64 Barettes)  
Angioscanner  
Coroscanner  
coloscanner  
Denta-Scanner

■ SCANNER  
CORPS ENTIER

■ DENSITOMETRIE  
BIPHOTONIQUE

■ RADIOLOGIE  
NUMERIQUE

■ MAMMOGRAPHIE  
NUMERIQUE

■ PANORAMIQUE  
DENTAIRE  
NUMERIQUE

■ ECHO-DOPPLER  
COULEUR

16, Rue Mohamed BAH  
(EX. Rue Meissonier)  
en face du bureau de pointage  
des taxis - Maarif

20 100 Casablanca  
Radiologie du Maarif :

Tél. : 05.22.25.74.82

05.22.25.30.30

05.22.23.79.34

Fax : 05.22.23.77.05

I.C.E : 001745076000019

Centre IRM du Maarif :

IRM : 05.22.23.23.12

05.22.99.30.31


Fax : 05.22.25.38.73

irm-maarif@hotmail.fr

I.C.E : 001744959000074

Patente : 34770967

CENTRE IMagerie MAARIF  
Dr. BERRADA M.  
Tél : 0522 23.23.12  
Fax : 0522 25.38.73



Dr. BENYAHIA Zakaria

C.E.S de Radiologie

Dr. BERRADA Mohamed

C.E.S de Radiologie

■ I.R.M. (1,5 Tesla )

■ SCANNER VCT

(64 Barettes)

Angioscanner

Coroscanner

coloscanner

Denta-Scanner

■ SCANNER  
CORPS ENTIER

■ DENSITOMETRIE  
BIPHOTONIQUE

■ RADIOLOGIE  
NUMERIQUE

■ MAMMOGRAPHIE  
NUMERIQUE

■ PANORAMIQUE  
DENTAIRE  
NUMERIQUE

■ ECHO-DOPPLER  
COULEUR

16, Rue Mohamed BAH  
(EX. Rue Meissonier)  
en face du bureau de pointage  
des taxis - Maârif  
20 100 Casablanca  
Radiologie du Maârif :

Tél. : 05.22.25.74.82

05.22.25.30.30

05.22.23.79.34

Fax : 05.22.23.77.05

I.C.E : 001745076000019

Centre IRM du Maârif :

IRM : 05.22.23.23.12

05.22.99.30.31

Fax : 05.22.25.38.73

irm-maarif@hotmail.fr

I.C.E : 001744959000074

Patente : 34770967

I.F. : 1087675

# عيادة طبية للفحص بالأشعة

## CABINET DE RADIOLOGIE DU MAARIF

### IMAGERIE PAR RESONANCE MAGNETIQUE

H/Z

Casablanca , le 13/02/2020

Mme. BENKERROUM KHADIJA  
DR BENZAKOUR THAMI

#### RACHIS CERVICAL F/P :

- Remaniements très probablement post opératoires en regard de C5-C6.
- Alignement normal du mur vertébral postérieur, des massifs articulaires et de la ligne spino-laminaire par ailleurs.
- Pas d'anomalie disco-somatique.

#### RACHIS LOMBAIRE F/P :

- Léger antélisthesis L4 sur L5.
- Alignement normal du mur vertébral postérieur et des massifs Articulaires par ailleurs.
- Ostéophytes angulaires étagés.
- Discret pincement L5-S1.
- Pas d'anomalies disco-somatiques par ailleurs.

#### Rx ÉPAULE DROITE F/P :

- Pas d'anomalie gléno-humérale.
- Pas d'anomalie acromio-claviculaire.
- Pas d'anomalie des parties molles.

Avec mes amicales salutations.

Dr. BERRADA M.

RADIOLOGIE DU MAARIF  
BERRADA M. BENYAHIA Z.  
17, Rue Mohamed BAH  
Tél: 0522.25.74.82  
Fax: 0522.23.77.05