

RECOMMANDATIONS IMPORTANTES A LIRE POUR
TIVER LES REMBOURSEMENTS ET EVITER LES REJETS

Conditions générales :
Le cadre réservé à l'adhérent doit être dûment renseigné.
Le cadre réservé au médecin doit être renseigné par le praticien lui-même notamment la nature de la maladie.
La validité de la feuille de soins est limitée à 3 mois à compter de la première consultation.
L'entente préalable est exigée pour toute hospitalisation médicale, chirurgicale, soins dentaires spéciaux, extractions multiples, parodontie orthodontie, prothèses dentaires, prothèses auditives ou orthopédiques ainsi que pour tous les actes effectués en série.
En cas d'accident, une déclaration précisant les causes et circonstances de l'accident est à joindre à la feuille de soins.

Pharmacie :
Les vignettes des médicaments doivent être obligatoirement jointes aux ordonnances.
Pour les médicaments sans vignettes une facture de la pharmacie doit être jointe.

Biologie et Biologie :
La facture ainsi qu'une copie des résultats des analyses ou du compte rendu (sous pli confidentiel) doivent être jointes à l'ordonnance médicale pour toute demande de remboursement.
Un pli confidentiel du médecin prescripteur des analyses ou radios peut être demandé par le médecin conseil de la mutuelle.

Optique :
L'ordonnance du médecin prescripteur et la facture de l'opticien sont à joindre à la feuille de soins.

Éducation :
L'entente préalable renseignée par le médecin prescripteur est exigée avant le début des séances de rééducations.
Pour le remboursement, la facture et le calendrier des séances effectuées sont à joindre à la feuille de soins.


Maladie chronique :
En cas de prothèses ou de traitement canaux, l'accord préalable renseigné sur la feuille de soins est obligatoire avant le début de traitement.
La facture doit être jointe à la feuille de soins pour toute demande de remboursement.
La radio-après soins est obligatoire en cas de prothèses ou de traitement canaux.

Maladie et Affection Longue Durée ALD et ALC :
La déclaration de maladie chronique doit être renseignée par le médecin prescripteur et renouvelée tous les 6 mois.

Adresses Mails utiles
Réclamation : contact@mupras.com
Prise en charge : pec@mupras.com
Adhésion et changement de statut : adhesion@mupras.com

MUPRAS garantit le respect de la loi n° 09-08 relative à la protection des personnes physiques à l'égard du traitement des données à caractère personnel.

MUPRAS : Centre Allal Ben Abdellah - 6ème Etage Angle Rue Mohamed Fakir et Rue Allal Ben Abdellah - Quartier de l'Horloge Casablanca 20000 - Tél. : 05 22 20 45 45 (LG) - Fax : 05 22 22 78 18 - www.mupras.com



MUPRAS
Mutuelle de Prévoyance
& d'Actions Sociales
de Royal Air Maroc

Déclaration de Maladie
N° P19-0030344

☐ Maladie ☐ Dentaire ☒ Optique ☐ Autres

Cadre réservé à l'adhérent (e) **26704**
Matricule : **1033** Société :
☐ Actif ☐ Pensionné(e) ☐ Autre :
Nom & Prénom : **MOUSTATI ALI**
Date de naissance : **02 02 1938**
Adresse : **AB Moulay Boucdia Rue 8 N16 C.D. CASA**
Tél. : **0677604308** Total des frais engagés : **2670,00** Dhs

Cadre réservé au Médecin
Dr. MAHDAOUT Laila
Spécialiste en Endocrinologie-Diabétologie et Maladies Métaboliques
Résidence Farhatine, Bd. Mrd Rouziane Im 8, Etage 2
Appt 7 - Sidi Othmane - Casa - Tél : 05 22 55 55 30
Cachet du médecin :
Date de consultation : **28 / 02 / 2020**
Nom et prénom du malade : **MOUSTATI LAILA** Age :
Lien de parenté : ☐ Lui-même ☒ Conjoint ☐ Enfant
Nature de la maladie : **Affection thy**
En cas d'accident préciser les causes et circonstances :
Dans le cas où la maladie aurait un caractère confidentiel, communiquer les renseignements sous pli confidentiel à l'attention du médecin conseil de la Mutuelle.

J'atteste sur l'honneur l'exactitude des renseignements portés sur la présente déclaration. Je déclare avoir pris connaissance de la clause relative à la protection des données personnelles.

Fait à : **CASA** Le : **04 / 04 / 2020**

Signature de l'adhérent(e) : **Ali**

RELEVÉ DES FRAIS ET HONORAIRES

Dates des Actes	Natures des Actes	Nombre et Coefficient	Montant détaillé des Honoraires	Cachet et signature du Médecin attestant le Paiement des Actes
28/03/2020	CS		300 DHS	

EXECUTION DES ORDONNANCES

Cachet du Pharmacien
ou du Fournisseur

Date

Montant de la Facture

ANALYSES - RADIOGRAPHIES

Cachet et signature du
Laboratoire et du Radiologue

Date

Désignation des
Coefficients

Montant
des Honoraires

02/03/2020 B 892
05/03/2020 B 930

1160,00
1210,00

AUXILIAIRES MEDICAUX

Cachet et signature
du Praticien

Date des
Soins

Nombre

AM

PC

IM

IV

Montant détaillé
des Honoraires

RELEVÉ DES FRAIS ET HONORAIRES

Le praticien est prié de préciser la dent traitée, l'acte pratiqué en indiquant la nature des soins.

Important :

Veuillez joindre les radiographies en cas de prothèses ou de traitement canalaires, ainsi que le bilan

SOINS DENTAIRES

Dents
Traitées

Nature des
Soins

Coefficient

Coefficient
DES TRAVAUX

MONTANTS
DES SOINS

DEBUT
D'EXECUTION

FIN
D'EXECUTION

O.D.F
PROTHESES DENTAIRES

DETERMINATION DU COEFFICIENT
MASTICATOIRE

H
25533412 21433552
00000000 00000000
D 00000000 00000000 G
35533411 11433553
B

Coefficient
DES TRAVAUX

MONTANTS
DES SOINS

(Création, remont, adjonction)

Fonctionnel, Thérapeutique, nécessaire à la profession

DATE DU
DEVIS

DATE DE
L'EXECUTION

VISA ET CACHET DU PRATICIEN ATTESTANT LE DEVIS

VISA ET CACHET DU PRATICIEN ATTESTANT L'EXECUTION

Docteur Laila MAHDAOUI

Spécialiste en Endocrinologie, Diabétologie
et Maladies Métaboliques

- Diabète - Cholestérol
- Hormones - Troubles de Croissance ou de Puberté
- Thyroïde - Hypophyse - Surrénales
- Pied Diabétique
- Conseils Diététiques

الدكتورة ليلي مهداوي

اختصاصية في أمراض الغدد، أمراض السكري
و اضطراب الهرمونات

- أمراض السكري - كولسترول
- الهرمونات - اضطراب النمو أو البلوغ
- الغدة الدرقية - الغدة النخامية - الغدة الكظرية
- علاج مشاكل الأرجل لدى مرضى السكري
- نصائح في التغذية

بالموعد
تاريخ الفحص غير قابل للتغيير

Casablanca, le 28/02/2020 في الدار البيضاء،

Mme NAZIH ep. Moustaki
Lakhr

HbA1c ☐ Gâjeun ☐ ASAT, ALAT ☐

Urée créatinine ☒ Microalbuminurie (échantillon matinal) ☐

Clairence créatinine ☐ Ac. Urrique ☐ CT, HDLc, LDLc, TG ☐

TSHus ☐ T4l ☐ T3l ☐ Ac. Anti-TPO ☐ TRAK ☐

Thyroglobuline ☐ Ac.anti-Tg ☐ Calcitonine ☒

Ca++, Albumine ☒ Calcicurie 24h ☒ ECBU ☐

NFS + Pg ☒ Ferritinémie ☒ VS ☐ EPP ☐

PSA ☐ 25 OH Vit (D2 + D3) ☐ Troponines ☐

Cortisol 8H ☐ Test au synactène 250 µg ☐

Prolactine ☐

Phosphoremie ☒


131 أنظمة فرحتين 8، شارع محمد بوزيان، الطابق الثاني، الشقة 7

(أمام اتصالات المغرب) - الدار البيضاء

151, Résidence Farhatine 8, Bd Mohamed Bouziyane, 2^{ème} Etage, App. 7
(En Face Maroc Télécom) - Casablanca - Tél. : 0522.55.55.30 - © : 0644.14.70.53

Anoual

Laboratoire de Biologie medicale
Genetique moleculaire
Radio immuno-analyse
Diagnostic Prenatal
Biologie de la Reproduction



مختبر أنوال

Docteur Jamal FEKKAK

Radio-biologiste
Ancien Attaché des Hôpitaux de Paris
Diplômé de l'Université Paris VII
et de l'Institut Pasteur de Paris
Biologiste Qualificien

FACTURE N° 2003050020

Mme Lakbira NAZIH EP MOUSTATI

Demande N° 2003050020

Date de l'examen : 05-03-2020

Analyses :

Récapitulatif des analyses

CN	Analyse	Val	Clefs
PSAD	Prélèvement sang adulte	E25	E
	Créatinine	B30	B
	CALCITONINE	E400	E
	METANEPHRINES urines	E750	E

Total des B : 30

TOTAL DOSSIER : 1210 DH

Arrêtée la présente facture à la somme de : mille deux cent dix dirhams DH




**Il est Strictement Interdit de Changer les Noms,
Prénoms et les Dates des Analyses.**



Anoual

Laboratoire de Biologie medicale
Genetique moleculaire
Radio immuno-analyse
Diagnostic Prenatal
Biologie de la Reproduction



مختبر أنوال

Docteur Jamal FEKKAK

Radio-biologiste

Ancien Attaché des Hôpitaux de Paris
Diplômé de l'Université Paris VII
et de l'Institut Pasteur de Paris
Biologiste Qualiticien

FACTURE N° 2003020051

Mme Lakbira NAZIH EP MOUSTATI

Demande N° 2003020051

Date de l'examen : 02-03-2020

Analyses :

Récapitulatif des analyses			
C/V	Analyse	Val	Clefs
PSAD	Prélèvement sang adulte	E25	E
	Calcium	B30	B
	Calcium des 24 heures	B30	B
	Albumine	B60	B
	Phosphore	B40	B
	PTH	E500	E
	Ferritine	B250	B
	Diurèse des 24h	E0	E
	NF	B80	B

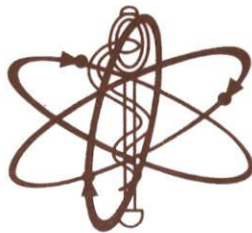
Total des B : 490

TOTAL DOSSIER : 160 DH

Arrêtée la présente facture à la somme de mille cent soixante dirhams DH

**Il est Strictement Interdit de Changer les Noms,
Prénoms et les Dates des Analyses.**





Mme Lakbira NAZIH EP MOUSTATI

Né(e) le : 01-01-1953

Dossier N° : 2003020051

Date de l'examen : 02-03-2020

Prélevé le : 02-03-2020 10:17 en interne

Edité le : 03-03-2020

DR : Laila MAHDAOUI

Adresse :

Page 1 / 2



ACCREDITATION
N° 8-3245
Portée disponible sur
www.cofrac.fr

Seules certaines prestations rapportées dans ce document sont couvertes par l'accréditation. Elles sont identifiées par le symbole [AC].

HEMATOCYTOLOGIE

Hémogramme

Cytométrie de flux sur ABX Pentra (échantillon primaire : sang total EDTA)

Leucocytes [AC]	4.30	milliers/ μ L	(4.00-10.00)
Hématies : [AC]	4.04	millions/ μ L	(3.80-5.80)
Hémoglobine : [AC]	12.4	grs/dL	(11.5-16.0)
Hématocrite : [AC]	37.0	%	(37.0-47.0)
VGM : [AC]	92.0	μ 3	(80.0-100.0)
TCMH : [AC]	30.8	pg	(27.0-32.0)
CCMH : [AC]	33.6	g/dl	(32.0-36.0)
RDW : [AC]	13.2	%	(11.0-16.0)
Polynucléaires Neutrophiles :	52.2	%	
Soit:	2.24	milliers/mm3	(2.00-7.50)
Polynucléaires Eosinophiles :	0.4	%	
Soit:	0.02	milliers/mm3	(0.00-0.50)
Polynucléaires Basophiles :	0.2	%	
Soit:	0.01	milliers/mm3	(0.00-0.20)
Lymphocytes :	38.7	%	
Soit:	1.66	milliers/mm3	(1.00-4.00)
Monocytes :	8.5	%	
Soit:	0.37	milliers/mm3	(0.20-1.00)
Plaquettes : [AC]	194	milliers/ μ L	(150-500)

BIOCHIMIE SANGUINE

Ferritine [AC]	321.7	ng/mL	(13.0-150.0)
((Chimiluminescence - COBAS 6000® Roche))			
Changement de technique et de valeurs normales à partir du 04/08/2017.			
Albumine [AC]	39.1	g/l	(35.0-52.0)
(Vert de bromocrésol Cobas 6000® Roche)	566.6	mmol/l	(507.2-753.5)
Changement de technique et de valeurs normales à partir du 20/09/2017.			

IONOGRAMME SANGUIN

Echantillon primaire : plasma hépariné

Calcium [AC](RC)	120	mg/l	(86-102)
(o-Cresolphthaleine complexon- Cobas 6000® Roche)	2.99	mmol/l	(2.15-2.54)
Phosphore [AC]	21	mg/l	(27-45)
(Phospho-molybdate/UV- Cobas 6000® - Roche)	0.7	mmol/l	(0.9-1.4)
Changement de technique et de valeurs normales à partir du 26-08-2017.			


BIOCHIMIE URINAIRE

Echantillon primaire : urine



Anoual

Laboratoire de Biologie medicale
Genetique moleculaire
Radio immuno-analyse
Diagnostic Prenatal
Biologie de la Reproduction



مختبر أنوال

Docteur Jamal FEKKAK
Radio-biologiste
Ancien Attaché des Hôpitaux de Paris
Diplômé de l'Université Paris VII
et de l'Institut Pasteur de Paris
Biologiste Qualiticien

Mme Lakbira NAZIH EP MOUSTATI

Né(e) le : 01-01-1953

Dossier N° : 2003020051

Date de l'examen : 02-03-2020

Prélevé le : 02-03-2020 10:17 en interne

Edité le : 03-03-2020



Seules certaines prestations rapportées dans ce document sont couvertes par l'accréditation. Elles sont identifiées par le symbole [AC].

DR : Laila MAHDAOUI

Adresse :

Page 2 / 2

Diurèse des 24h

2 100 ml / 24h

Calcium urinaire (échantillon)

(Cobas® - Roche)

185 mg/l

5 mmol/l

Calcium urinaire des 24h

(Cobas® - Roche)

389

(100-321)

HORMONOLOGIE

PTH [AC]

((Chimiluminescence - COBAS 6000® Roche))

Changement de technique et de valeurs normales à partir du 15/08/2017.

(RC) : Résultat contrôlé

328.0 pg/ml

(15.0-65.0)

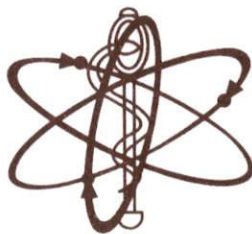
34.77 pmol/l

(1.59-6.89)



Anoual

Laboratoire de Biologie medicale
Genetique moleculaire
Radio immuno-analyse
Diagnostic Prenatal
Biologie de la Reproduction



مختبر أنوال

Docteur Jamal FEKKAK

Radio-biologiste

Ancien Attaché des Hôpitaux de Paris

Diplômé de l'Université Paris VII

et de l'Institut Pasteur de Paris

Biologiste Qualiticien

Mme Lakbira NAZIH EP MOUSTATI

Né(e) le : 01-01-1953

Dossier N° : 2003050020

Date de l'examen : 05-03-2020

Prélevé le : 05-03-2020 09:43 en interne

Edité le : 13-03-2020

DR :

Adresse :

Page 1 / 1



ACCREDITATION
N° 8-3245
Portée disponible sur
www.cofrac.fr

Seules certaines prestations rapportées dans ce document sont couvertes par l'accréditation. Elles sont identifiées par le symbole [AC].

BIOCHIMIE SANGUINE

Creatinine [AC]	6.4 mg/l	(5.0-9.0)
(Jaffé, tamponné, cinétique- Cobas 6000® Roche)	56.6 µmol/l	(44.3-79.7)

Changement de technique et de valeurs normales à partir du 07/08/2017.

ANALYSES TRANSMISES

CALCITONINE : ⁽¹⁾	Voir compte rendu ci-joint
METANEPHRINES : ⁽¹⁾	Voir compte rendu ci-joint

(1) Labo. exécutant : CERBA - ()



Angle Bd. Anoual-Bd d'Alexandrie, Quartier des Hôpitaux-Casablanca - Tél.: 05.22.86.03.36 / 06 59 27 33 92 - Fax : 05.22.86.04.97

05 22 86 04 97 : الفاكس 06 59 27 33 92 / 05 22 86 03 36 : الهاتف : حي المستشفيات، الدار البيضاء - الهاتف : 05 22 86 03 36 / 06 59 27 33 92 : الفاكس : 05 22 86 04 97

jfekkak@laboratoire-anoual.com Site web : www.labanoual.ma

ICE N° 0000000000



Biologistes co-responsables : Sylvie Cado, Nesrine Day

Biologistes médicaux

H. Belaoui
L. Verdure
J.M. Costa
M.M. Coude
Y. Pepino
S. Defasque
F. Floch

A. Ganon
S. Haim-Boukoba
P. Kleinfinger
I. Lacroix
L. Lohmann
S. Mehral Sedkaoui

J.D. Poveda
S. Samaan
S. Schmit
S. Trombert
D. Trost (Biologiste généticien)
M. Valduga

Médecins anatomo-cytopathologistes

C. Bergeron (Responsable)
M. Bonnière
S. Chaneil
Y. Elouaret
A. Gaulier
M. Grossin
K. Hadid
L. Miranda

NAZIH EP MOUSTATI

LAKBIRA

Né(e) le 01.01.1953

Sexe : F

Dossier n° : 20D0122548

P /w 994-101 /s 994-101

Madame NAZIH EP MOUSTATI LAKBIRA

Transmis par LABM ANOUAL

Vos références : 2003050020

08573

Enregistré le : 11.03.2020

Edité le :

13.03.2020

Ex envoyé(s) au(x) : Laboratoire

Exemplaire patient

● **METANEPHRINES (Méthoxyamines) (LCMSMS)**

Prélèvement : 05.03.2020 Urines de 24 H

Normétanéphrine

0,24 $\mu\text{mol/l}$

0,50 $\mu\text{mol/24h}$

N: 0,40 à 2,10

0,09 mg/24h

N: 0,07 à 0,38

Métanéphrine

0,15 $\mu\text{mol/l}$

0,32 $\mu\text{mol/24h}$

N: 0,20 à 1,00

0,06 mg/24h

N: 0,04 à 0,20

● **CALCITONINE (Chimiluminescence)**

Prélèvement : 05.03.2020 Sérum 09h 43

<3 ng/l

N : < 10 ng/l

Urine

Prélèvement : 05.03.2020 Urines de 24 H

Diurèse :

2 100 ml

Créatinine : Colorimétrie

2,05 mmol/l

4,31 mmol/24h

N: 5,75 à 10,50

0,49 g/24h

N: 0,65 à 1,20

Afin de préserver la confidentialité, aucun résultat, interprétation ou renseignement médical ne pourra vous être communiqué par téléphone et par mail.

Simon Samaan

Compte rendu complet