

## RECOMMANDATIONS IMPORTANTES A LIRE POUR ACTIVER LES REMBOURSEMENTS ET EVITER LES REJETS

### Conditions générales :

- Le cadre réservé à l'adhérent doit être dûment renseigné.
- Le cadre réservé au médecin doit être renseigné par le praticien lui-même notamment la nature de la maladie.
- La validité de la feuille de soins est limitée à 3 mois à compter de la première consultation.
- L'entente préalable est exigée pour toute hospitalisation médicale, chirurgicale, soins dentaires spéciaux, extractions multiples, parodontie orthodontie, prothèses dentaires, prothèses auditives ou orthopédiques ainsi que pour tous les actes effectués en série.
- En cas d'accident, une déclaration précisant les causes et circonstances de l'accident est à joindre à la feuille de soins.

### Pharmacie :

- Les vignettes des médicaments doivent être obligatoirement jointes aux ordonnances.
- Pour les médicaments sans vignettes une facture de la pharmacie doit être jointe.

### Radiologie et Biologie :

- La facture ainsi qu'une copie des résultats des analyses ou du compte rendu (sous pli confidentiel) doivent être jointes à l'ordonnance médicale pour toute demande de remboursement.
- Un pli confidentiel du médecin prescripteur des analyses ou radios peut être demandé par le médecin conseil de la mutuelle.

### Optique :

- L'ordonnance du médecin prescripteur et la facture de l'opticien sont à joindre à la feuille de soins.

### Rééducation :

- L'entente préalable renseignée par le médecin prescripteur est exigée avant le début des séances de rééducations.
- Pour le remboursement, la facture et le calendrier des séances effectuées sont à joindre à la feuille de soins.

### Dentaire :

- En cas de prothèses ou de traitement canaux, l'accord préalable renseigné sur la feuille de soins est obligatoire avant le début de traitement.
- La facture doit être jointe à la feuille de soins pour toute demande de remboursement.
- La radio-après soins est obligatoire en cas de prothèses ou de traitement canaux.

### Maladie et Affection Longue Durée ALD et ALC :

- La déclaration de maladie chronique doit être renseignée par le médecin prescripteur et renouvelée tous les 6 mois.



**MUPRAS**  
Mutuelle de Prévoyance  
& d'Actions Sociales  
de Royal Air Maroc

## Déclaration de Maladie

N° W19-505729

ND: 29 134

M 10308

☒ Maladie

☐ Dentaire

☐ Optique

☐ Autres

Cadre réservé à l'adhérent (e)

Matricule

10308

Société

RAM

☒ Actif

☐ Pensionné(e)

☐ Autre

Nom & Prénom

Bougaddou Fatima

Date de naissance

Des Alferdoos App 7 RH1A EMP8

Adresse

Ctg. 2 oulfa Case

Tél.

0602 462656

Total des frais engagés

Dhs

Cadre réservé au Médecin

Cachet du médecin :

Date de consultation

Nom et prénom du malade

Age

Lien de parenté

☐ Lui-même

☐ Conjoint

☐ Enfant

Nature de la maladie

En cas d'accident préciser les causes et circonstances :

Dans le cas où la maladie aurait un caractère confidentiel, communiquer les renseignements confidentiels à l'attention du médecin conseil de la Mutuelle.

J'atteste sur l'honneur l'exactitude des renseignements fournis et la présente déclaration. Je déclare avoir pris connaissance de la clause relative à la protection des données personnelles.

Fait à :

Signature de l'adhérent(e)

### Adresses Mails utiles

- Réclamation : contact@mupras.com
- Prise en charge : pec@mupras.com
- Adhésion et changement de statut : adhesion@mupras.com

La MUPRAS garantit le respect de la loi n° 09-08 relative à la protection des personnes physiques à l'égard du traitement des données à caractère personnel.

Ben Abdellah - 6ème Etage Angle Rue Mohamed Fakir et Rue Aïal Ben Abdellah - Quartier de l'Horloge  
Tél : 05 22 20 45 45 (LG) - Fax : 05 22 22 78 18 - www.mupras.com

[illegible]

attestant le Paiement des Actes

INP : 04107032

Gynécologue - Accoucheur  
Rue des Hôpitaux Casablanca  
Tél : 05 22 25 34 - Fax : 05 22 25 99 25

Montant de la Facture

[illegible]

ANALYSES - RADIOGRAPHIES			
Cachet et signature du Laboratoire et du Radiologue	Date	Désignation des Coefficients	Montant des Honoraires
<p><i>(Stamp: Service de Radiologie - Hôpital Casablanca - Tél: 05 22 26 41 - Fax: 05 22 26 42)</i></p> <p><i>(Signature: Dr. El Hachimi)</i></p> <p><i>(Stamp: 03-2020)</i></p>	11/1/20	200	6000
	11/03	Normo	6000

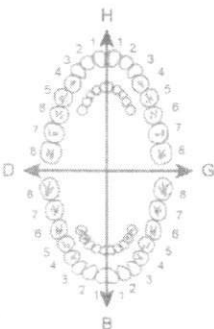
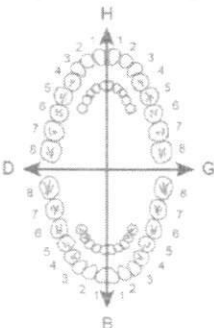
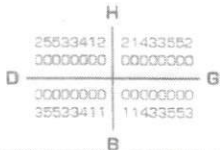
[illegible]

# RELEVÉ DES FRAIS ET HONORAIRES

Le praticien est prié de préciser la dent traitée, l'acte pratiqué en indiquant la nature des soins.

## Important :

Veuillez joindre les radiographies en cas de prothèses ou de traitement canalaires, ainsi que le bilan de l'O.D.F.

SOINS DENTAIRES	Dents Traitées	Nature des Soins	Coefficient	INP : <input type="text"/>
				COEFFICIENT DES TRAVAUX <input type="text"/>
				MONTANTS DES SOINS <input type="text"/>
				DEBUT D'EXECUTION <input type="text"/>
				FIN D'EXECUTION <input type="text"/>
O.D.F. PROTHESES DENTAIRES	DETERMINATION DU COEFFICIENT MASTICATOIRE			
				COEFFICIENT DES TRAVAUX <input type="text"/>
	[Création, remont, adjonction] Fonctionnel, Thérapeutique, nécessaire à la prothèse			MONTANTS DES SOINS <input type="text"/>
				DATE DU DEVIS <input type="text"/>
				DATE DE L'EXECUTION <input type="text"/>

VISA ET CACHET DU PRATICIEN ATTESTANT LE DEVIS

VISA ET CACHET DU PRATICIEN ATTESTANT L'EXECUTION

VISA ET CACHET DU PRATICIEN ATTESTANT LE DEVIS

VISA ET CACHET DU PRATICIEN ATTESTANT L'EXECUTION





# DOCTEUR AMINE HIMMI

Professeur en Gynécologie Obstétrique

Ancien Chef de Service à la Maternité Lalla Meryem, CH IBN Rochd

Ancien Responsable du Centre de Planification Familiale - CH IBN Rochd

Accouchement - Chirurgie Gynécologique

et Cancérologique - Maladie du Sein

Stérilité du Couple Colposcopie - Echographie

**Sur Rendez-Vous**

## الدكتور أمين حمي

أستاذ أخصائي في أمراض النساء والتوليد

رئيس سابق بمصلحة النساء والتوليد

رئيس سابق بمركز تنظيم الأسرة بالمركز الإستشفائي ابن رشد

الولادة - الجراحة - أمراض الثدي

عقم الزوجين

**بالموعد**

**Casablanca le : 09/03/2020**

ICE N° : 001694400 00 0086

**NOM / PRENOM : MME BOUGADDOU FATIMA**

### **COMPTE RENDU**

#### **INDICATION**

Aménorrhée de 3 mois

#### **RESULTAT :**

Vessie pleine, utérus de taille normale, 68/42 mm globuleux  
d'échostructure homogène

Ligne de vacuité bien visible

Les annexes sont de taille et de morphologies normales

#### **CONCLUSION :**

Echo pelvienne normale.

Dr. AMINE HIMMI  
Gynécologue - Accoucheur  
44 Rue des Hôpitaux Casablanca  
Tél : 05 22 25 34 - Fax : 05 22 26 99 35



# Laboratoire de Pathologie Alaoui

Dr. Alaoui Bouhamid Abdelhafid  
Anatomo - Cytopathologiste

## Demande d'examen

De la part du Dr. HIMMI  
Nom et Prénom du Patient BOUGADDOU FATIMA  
Age 1969  
Date du prélèvement 09/03/2020  
Référence \_\_\_\_\_  
Renseignements cliniques et paracliniques \_\_\_\_\_

Siège du prélèvement \_\_\_\_\_  
Nature du lacte réalisé \_\_\_\_\_  
Thérapeutique préalablement instituée \_\_\_\_\_  
Actes chirurgicaux antérieurs avec références \_\_\_\_\_

Biopsie antérieure : Oui ☐ Non ☐  
Si oui, rappeler la référence, SVP \_\_\_\_\_

Pour F.C.V. et biopsie endométriale à visée hormonale :

- Date des dernières règles \_\_\_\_\_
- Parité \_\_\_\_\_
- Thérapeutique antérieure ou en cours \_\_\_\_\_
- Durée du cycle \_\_\_\_\_
- FCV : Vagin ☐ Exocol ☐
- CBE : Endomètre ☐

DR. ALAOUI BOUHAMID ABDELHAFID  
CES d'Anatomie Pr. de Médecine de Lyon (France)  
Ancien Chef du Service d'Anatomie Pathologique  
de l'Hôpital Amine El Kasbalanca  
T. 05 22 44 51 00  
Carré 0441 24 25 1000 1000 1000 1000

Gynécologue - Accoucheur  
Hôpital Amine El Kasbalanca  
Tél. 05 22 44 51 00  
Signature et Cachet

# DOCTEUR AMINE HIMMI

Professeur en Gynécologie Obstétrique

Ancien Chef de Service à la Maternité Lalla Meryem, CH IBN Rochd

Ancien Responsable du Centre de Planification Familiale - CH IBN Rochd

Accouchement - Chirurgie Gynécologique

et Cancérologique - Maladie du Sein

Stérilité du Couple Colposcopie - Echographie

# الدكتور أمين حمي

أستاذ أخصائي في أمراض النساء و التوليد

رئيس سابق بمصلحة النساء و التوليد

رئيس سابق بمركز تنظيم الأسرة بالمركز الإستشفائي ابن رشد

الولادة - الجراحة - أمراض الثدي

عقم الزوجين

CASABLANCA , le 9 Mars 2020

**Mme BOUGADDOU Fatima**

**ECHOGRAPHIE PELVIENNE**

Professeur Amine Himmi  
Gynécologue - Accoucheur  
44 Rue des Hôpitaux - Casablanca  
Tél : 05 22 22 25 34 - Fax : 06 22 26 99 35





# Laboratoire de Pathologie Alaoui

Dr. Alaoui Bouhamid Abdelhafid  
Anatomo - Cytopathologiste

Casablanca, le 17/03/2020

Nom et prénom: MME BOUGADDOU FATIMA  
Sur ordonnance du Pr: HIMMI A.  
N° d'anapath: 167ACL0320

Parvenu au laboratoire le 14/03/2020

Organe ou siège du prélèvement: Col utérin

Renseignements cliniques: Age: 51 ans

## COMPTE RENDU ANATOMOPATHOLOGIQUE

Origine du prélèvement : Col utérin

Qualité du prélèvement : Optimale

Diagnostic descriptif :

1. Evaluation hormonale : Compatible avec l'âge de la patiente
2. Microbiologie : Inflammation (+) avec présence de spores et de filaments de type Candida

Absence de parasite

3. Modifications réactionnelles : Absentes

4. Cellules pavimenteuses : Superficielles, intermédiaires et parabasales normales

5. Cellules glandulaires : Peu nombreuses normales

## Conclusion

- Frottis cervical **jonctionnel** inflammatoire (+) avec présence de Candida Albicans
- Absence de signe d'infection à HPV
- Bonne trophicité
- Absence de signe de métaplasie, de dysplasie ni de néoplasie

DR. ALAOUI BOUHAMID ABDELHAFID  
CES d'Anatomie Pathologique  
de Médecine de Lyon (France)  
Ancien Chef du Service d'Anatomie Pathologique  
de l'Hôpital de la Pitié-Salpêtrière  
Tél: 01 42 76 11 48  
GSM: 06 61 32 20 02



# Laboratoire de Pathologie Alaoui

Dr. Alaoui Bouhamid Abdelhafid  
Anatomo - Cytopathologiste

Casablanca le: 14/03/2020

**Facture N° 200475334**

**ICE: 001714931000007**

Le laboratoire vous prie de croire à l'assurance de ses meilleurs sentiments et vous présente le relevé de ses honoraires s'élevant à la somme de: 250,00 DH

DEUX CENT CINQUANTE DIRHAMS  
concernant les analyses exécutées le 14/03/2020

Pour MME BOUGADDOU FATIMA

Sur ordonnance du DR: HIMMI A.

Dr. ALAOU BOUHAMID ABDELHAFID  
Cabinet d'Anatomie et de Cytopathologie  
310, Rue Omar Riffi  
Casablanca 10522  
Tél: 05 22 44 51 00 - Fax: 05 22 44 52 30  
Gsm: 0661 32 20 02  
Patente n°: 34306984 - ICE n°: 001714931000007



# DOCTEUR AMINE HIMMI

Professeur en Gynécologie Obstétrique

Ancien Chef de Service à la Maternité Lalla Meryem, CH IBN Rochd

Ancien Responsable du Centre de Planification Familiale - CH IBN Rochd

Accouchement - Chirurgie Gynécologique

et Cancérologique - Maladie du Sein

Stérilité du Couple Colposcopie - Echographie

# الدكتور أمين حمي

أستاذ أخصائي في أمراض النساء و التوليد

رئيس سابق بمصلحة النساء و التوليد

رئيس سابق بمركز تنظيم الأسرة بالمركز الإستشفائي ابن رشد

الولادة - الجراحة - أمراض الثدي

عقم الزوجين

CASABLANCA , le 9 Mars 2020

**Mme BOUGADDOU Fatima**

**Renseignements cliniques :**



Centre de Radiologie El Oulfa  
Bd. Oum Rahil - Rés 50 N° 2  
Casablanca - 20220  
Tél: 05 22 22 25 34 - Fax: 05 22 26 99 35

**FAIRE MAMMOGRAPHIE**

Dr. Amine Himmi  
Gynécologue - Accoucheur  
44, Rue des Hôpitaux Casablanca  
Tél: 05 22 22 25 34 - Fax: 05 22 26 99 35

**Docteur Fatiha LASRI**  
Médecin Radiologue

- Diplôme National de Spécialité
- Diplôme Inter-Universitaire de Spécialité - Nancy II
- Ex Médecin attaché des Hôpitaux de Londres & Amsterdam

**Dr Bouchaïb EL MDARI**  
Médecin Radiologue

- Diplôme National de Spécialité
- Diplôme Inter-Universitaire de Spécialité - Nancy II
- Ex-Médecin attaché au CHU Ibn Rochd

- Scanner Spirale Corps Entier
- Dentascanner - Panoramique Dentaire
- Echographie Générale

- Echographie-Doppler Couleur
- Echographie Ostéo Articulaire
- Radiologie Numérisée

- Ostéodensitométrie
- Mammographie Numérisée
- Radiographie Rachis Entier
- Radio - Photo

Casablanca , le 11/03/2020

PATIENT : BOUGADDOU FATIMA  
MEDECIN TRAITANT : DR. HIMMI Amine  
EXAMEN(S) REALISE(S) : MAMMOGRAPHIE

- Seins de densité type C.
- Présence en rétro mamelonnaire gauche d'un surcroît d'opacité circonscrit infracentimétrique bien limité siège de macro calcification.
- Absence d'asymétrie de densité ou de distorsion architecturale.
- Absence de foyer de micro calcification à regroupement suspect.
- Revêtements cutanés et plans musculaires profonds sont d'aspect normal au niveau des deux seins.
- Prolongements axillaires libres.

**Conclusion :**

- Seins de densité type C.
- Nodule du sein gauche siège de macro calcification d'allure bénigne.
- A compléter par une échographique mammaire.
- Examen lassé ACR0.

**CLASSIFICATION BI-RADS (American college of Radiology) (ACR) Proposée par L'ANAES :**

- ACR 0 : Classification d'attente. Des investigations complémentaires sont nécessaires.  
ACR 1 : Mammographie normale.  
ACR 2 : Il existe des anomalies bénignes.  
ACR 3 : Il existe une anomalie probablement bénigne pour laquelle une surveillance à court terme est conseillée (3 à 6 mois).  
ACR 4 : Anomalie indéterminée ou suspecte qui indique une vérification histologique.  
ACR 5 : Anomalie évocatrice d'une tumeur maligne.

**Confraternellement.  
DR LASRI FATIHA**

Z.F

# CENTRE DE RADIOLOGIE EL OULFA

Docteur Fatiha LASRI

Médecin Radiologue

Diplôme National de Spécialité.

Diplôme Inter-Universitaire spcialisé-Nancy II.

Ex médecin attaché des Hôpitaux de Londres & Amsterdam.

Docteur Bouchaib ELMDARI

Médecin Radiologue

Diplôme National de Spécialité.

Diplôme Inter-Universitaire spcialisé-Nancy

Ex médecin attaché au CHU Ibn Rochd

Casablanca, le 11/03/2020

## FACTURE N°02812/2020

NOM & PRENOM: BOUGADDOU FATIMA

EXAMEN	MONTANT
MAMMOGRAPHIE	600 DH
TOTAL	600 DH

Arrêtée la présente facture à la somme de :SIX CENTS DH TTC

Centre de Radiologie El Oulfa  
Bd. Oued Oum Rabii - Rue 50 N° 2  
20220 Casablanca - 20220  
Tél: 0522 93 04 93 - Fax: 0522 93 56 33

Bd. Oued Oum Rabii – Rue 50, N°2- Oulfa – 20220 Casablanca  
Tél. : 0522 93 04 93 / 05 22 93 05 93 / 05 22 93 32 99 – Fax 0522 93 563  
Capital: 100 000, 00  
Dhs - RC: SCP – TP: 37989156 – IF: 4049398 – ICE: 001581917000057  
E-mail: [radiologie-oulfa@.com](mailto:radiologie-oulfa@.com)