

RECOMMANDATIONS IMPORTANTES A LIRE POUR ACTIVER LES REMBOURSEMENTS ET EVITER LES REJETS

Conditions générales :

- Le cadre réservé à l'adhérent doit être dûment renseigné.
- Le cadre réservé au médecin doit être renseigné par le praticien lui-même notamment la nature de la maladie.
- La validité de la feuille de soins est limitée à 3 mois à compter de la première consultation.
- L'entente préalable est exigée pour toute hospitalisation médicale, chirurgicale, soins dentaires spéciaux, extractions multiples, parodontie orthodontie, prothèses dentaires, prothèses auditives ou orthopédiques ainsi que pour tous les actes effectués en série.
- En cas d'accident, une déclaration précisant les causes et circonstances de l'accident est à joindre à la feuille de soins.

Pharmacie :

- Les vignettes des médicaments doivent être obligatoirement jointes aux ordonnances.
- Pour les médicaments sans vignettes une facture de la pharmacie doit être jointe.

Radiologie et Biologie :

- La facture ainsi qu'une copie des résultats des analyses ou du compte rendu (sous pli confidentiel) doivent être jointes à l'ordonnance médicale pour toute demande de remboursement.
- Un pli confidentiel du médecin prescripteur des analyses ou radios peut être demandé par le médecin conseil de la mutuelle.

Optique :

- L'ordonnance du médecin prescripteur et la facture de l'opticien sont à joindre à la feuille de soins.

Rééducation :

- L'entente préalable renseignée par le médecin prescripteur est exigée avant le début des séances de rééducations.
- Pour le remboursement, la facture et le calendrier des séances effectuées sont à joindre à la feuille de soins.

Dentaire :

- En cas de prothèses ou de traitement canaux, l'accord préalable renseigné sur la feuille de soins est obligatoire avant le début de traitement.
- La facture doit être jointe à la feuille de soins pour toute demande de remboursement.
- La radio-après soins est obligatoire en cas de prothèses ou de traitement canaux.

Maladie et Affection Longue Durée ALD et ALC :

- La déclaration de maladie chronique doit être renseignée par le médecin prescripteur et renouvelée tous les 6 mois.

Adresses Mails utiles

- Réclamation : contact@mupras.com
- Prise en charge : pec@mupras.com
- Adhésion et changement de statut : adhesion@mupras.com

La MUPRAS garantit le respect de la loi n° 09-08 relative à la protection des personnes physiques à l'égard du traitement des données à caractère personnel.

MUPRAS : Centre Allal Ben Abdellah - 6ème Etage Angle Rue Mohamed Fakir et Rue Allal Ben Abdellah - Quartier de l'Horloge Casablanca 20000 - Tél. : 05 22 20 45 45 (LG) - Fax : 05 22 22 78 18 - www.mupras.com



MUPRAS
Mutuelle de Prévoyance
& d'Actions Sociales
de Royal Air Maroc

Déclaration de Maladie

N° W19-542805

ND: 30256

☒ Maladie ☐ Dentaire ☐ Optique ☐ Autres

Cadre réservé à l'adhérent (e)

Matricule : 12739 Société : RAM
☒ Actif ☐ Pensionné(e) ☐ Autre :
 Nom & Prénom : EL HARIRI Nahil
 Date de naissance : 23/10/1984
 Adresse : RES MAKHAZEN 3, Rue des Oudayas, Larabte Casablanca
 Tél. : 06.62 772 780 Total des frais engagés : 850 Dhs

Cadre réservé au Médecin

Cachet du médecin :

Dr SERRAJ ANDALOUSSI Nahil
Pédiatre - Neonatologue
122, Av. 2 Mars - CASA
Tél. : 022 86.23.72

Date de consultation : 25/16 2020

Nom et prénom du malade : EL HARIRI NA Nahil Age :

Lien de parenté : ☐ Lui-même ☐ Conjoint ☒ Enfant

Nature de la maladie : Augmentation du PC

En cas d'accident préciser les causes et circonstances :

Dans le cas où la maladie aurait un caractère confidentiel, communiquer les renseignements sous pli confidentiel à l'attention du médecin conseil de la Mutuelle.

J'atteste sur l'honneur l'exactitude des renseignements portés sur la présente déclaration. Je déclare avoir pris connaissance de la clause relative à la protection des données personnelles.

Fait à : Le : 20/11/2020

Signature de l'adhérent(e) :

Dr SERRAJ ANDALOUSSI Nahil
Pédiatre - Neonatologue
122, Av. 2 Mars - CASA
Tél. : 022 86.23.72

RELEVÉ DES FRAIS ET HONORAIRES				
Dates des Actes	Natures des Actes	Nombre et Coefficient	Montant détaillé des Honoraires	Cachet et signature du Médecin attestant le Paiement des Actes
25/10/2016			2.80	INP : 091129 690 SERRAJ ANDALOUSSI Néonatalogue CAS

Dr. SERRA ANDALOUSSI Mehmed
Pediatre - Neonatologue
122, Av. 2 Mars - CASA
TEL : 022 86.23.72

[illegible]

ANALYSES - RADIOGRAPHIES			
Cachet et signature du Laboratoire et du Radiologue	Date	Désignation des Coefficients	Montant des Honoraires
	26/06/2020	254	600 DH

[illegible]

LISA ET CACHET DU PRATICIEN ATTESTANT LE DEVIS

[illegible]

Le praticien est prié de préciser la dent traitée, l'acte pratiqué en indiquant la nature des soins.

Important :

Veuillez joindre les radiographies en cas de prothèses ou de traitement canalaire, ainsi que le bilan de l'ODF.

INP :

--	--	--	--	--	--	--	--

COEFFICIENT
DES TRAVAUXMONTANTS
DES SOINSDEBUT
D'EXECUTION

FIN
D'EXECUTION

COEFFICIENT
DES TRAVAUXMONTANTS
DES SOINSDATE DU
DEVIS

DATE DE L'EXECUTION

VISA ET CACHET DU PRATICIEN ATTESTANT L'EXECUTION



25 / 6 / 20

EL hariri Nshamed
Ghali

Ehwa trans
Jouhachawie

Radiologie Ksiyer
Place Marché aux Fleurs Résidence Sorrem 2
Angle Rue Mohamed VI - Casablanca
Tél: 0522 20 25 26
F-mail: radiologieksiyer@yahoo.fr

Dr.SERRAJ ANDALOUSSI Naïma
Pédiatre - Néonatalogue
122, Av. 2 Mars
Tél: 022 86.23.72

Radiologie Ksiyer

Docteur Mohamed Ksiyer

Radiologue

Ex. Professeur de Radiologie

à la Faculté de médecine - Casablanca



الفحص بالأشعة قصير

الدكتور محمد قصير

أستاذ الفحص بالأشعة

محاضر سابق بكلية الطب

الدار البيضاء

• Imagerie
Adultes et Enfants,

• Scanner
corps entier,

• Radiologie
numérique

• Echographie

• Echo Doppler

• Ostéodensitometrie

• Panoramique
dentaire

• Mammographie

• Imagerie
de la Femme

• IRM
sur Rendez-vous

Casablanca le 26 / 06 / 2020

Facture n°0227 / 06 / 2020

Noms et prénoms BB. MED GHALI EL HARIRI

Nature d'examen : ECHOGRAPHIE (Z 54).....

Montant : 600 DH Six Cents Dirhams

Mode de règlement : espèces




Cachet et signature
Radiologie Ksiyer
place M. Zerkouti
Angle Rue
Tél: 05 22 20 25 26 - Casablanca
E-mail: radiologieksiye@yahoo.fr

Radiologie Ksiyer

Docteur Mohamed Ksiyer

Radiologue

Ex. Professeur de Radiologie
à la Faculté de médecine - Casablanca



الفحص بالأشعة قصير

الدكتور محمد قصير

أستاذ الفحص بالأشعة
محاضر سابقا بكلية الطب
الدار البيضاء



• Imagerie
Adultes et Enfants,

• Scanner
corps entier,

• Radiologie
numérique

• Echographie

• Echo Doppler

• Ostéodensitometrie

• Panoramique
dentaire

• Mammographie

• Imagerie
de la Femme

• IRM
sur Rendez-vous

Casablanca le 26 JUIN 2020

Nom prénom du patient : BB. MED GHALI EL HARIRI 21J
Nom du Médecin traitant : Dr. N. SERRAJ ANDALOUSSI

Echographie Transfontanellaire

Absence d'anomalie de la fosse cérébrale postérieure ;
Quatrième ventricule en place.

En sus-tentorial :

Le système ventriculaire est normal ;

La ligne médiane est en place ;

Petit kyste du septum lucidum, variante de la normale

Absence d'anomalie parenchymateuse ou de collection

anormale ;

Absence d'anomalie Doppler.

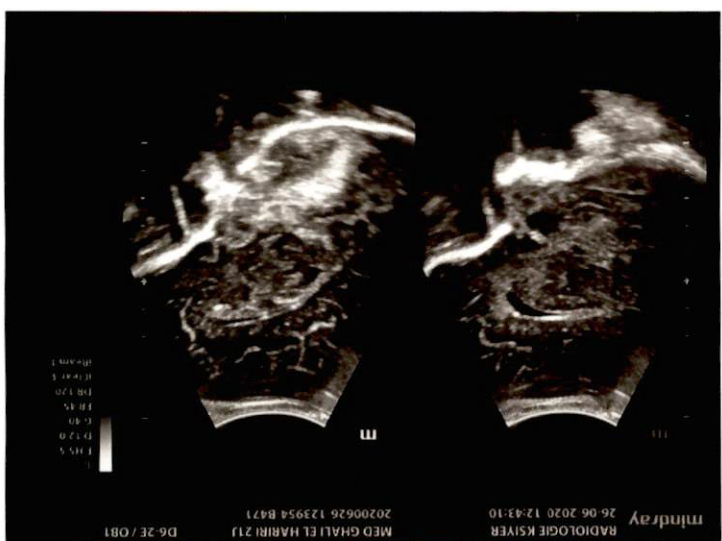
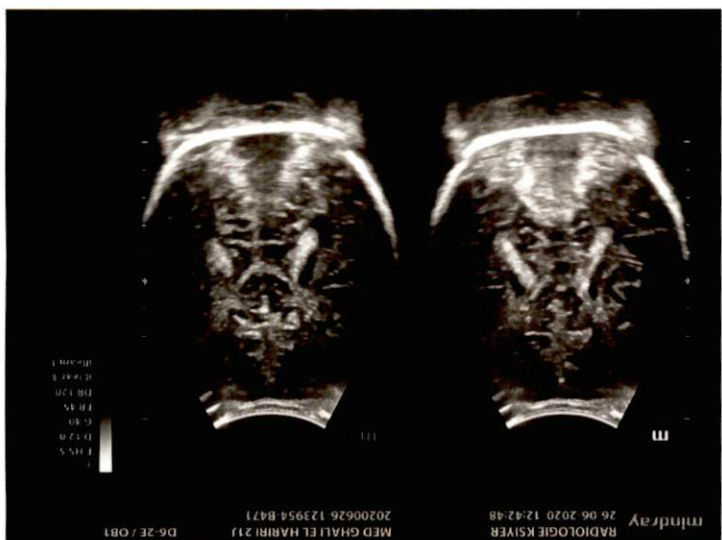
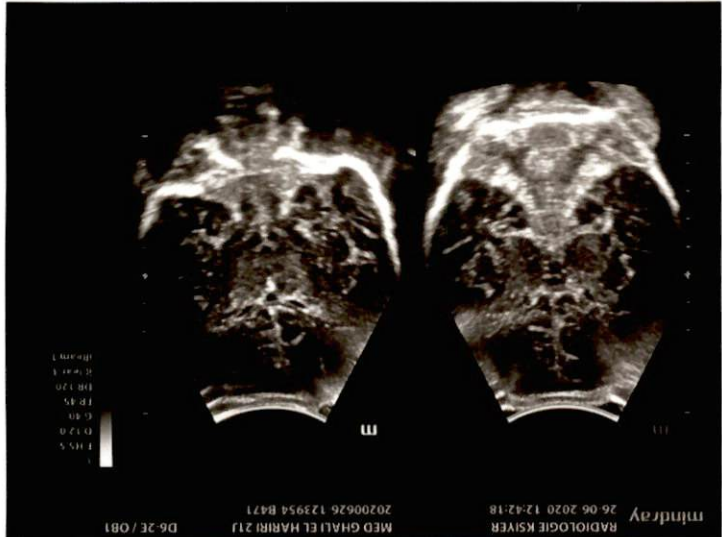
Au total :

Echographie transfontanellaire ne montrant pas d'anomalie

Confraternellement
Professeur Mohamed KSIYER

Docteur M. KSIYER

Radiologue





1
F 4.4 9.6
D 11.0
G 8.9
PR 1.0
DR 11.5
Z 1.60
IC 1.01 1



1
F 4.4 9.6
D 11.0
G 8.9
PR 1.0
DR 11.5
Z 1.60
IC 1.01 1

Dist 1.07 cm



111



1
F 4.6 0
D 12.0
G 4.0
PR 1
DR 120
IC 1.01 1

10.2
F 1.0
G 7.8
WF 1.10
PRI 0.8k

1.5
F 1.0
WF 29.5
G 5.0
SVD 35.5
SV 4.0
PRI 1.6k
Angle 0

