

RECOMMANDATIONS IMPORTANTES A LIRE POUR TIVER LES REMBOURSEMENTS ET EVITER LES REJETS

diagnostics générales :

Le cadre réservé à l'adhérent doit être dûment renseigné.

Le cadre réservé au médecin doit être renseigné par le praticien lui-même notamment la nature de la maladie.

La validité de la feuille de soins est limitée à 3 mois à compter de la première consultation.

L'entente préalable est exigée pour toute hospitalisation médicale, chirurgicale, soins dentaires spéciaux, extractions multiples, parodontie orthodontie, prothèses dentaires, prothèses auditives ou orthopédiques ainsi que pour tous les actes effectués en série.

En cas d'accident, une déclaration précisant les causes et circonstances de l'accident est à joindre à la feuille de soins.

Pharmacie :

Les vignettes des médicaments doivent être obligatoirement jointes aux ordonnances.

Pour les médicaments sans vignettes une facture de la pharmacie doit être jointe.

Biologie et Biologie :

La facture ainsi qu'une copie des résultats des analyses ou du compte rendu (sous pli confidentiel) doivent être jointes à l'ordonnance médicale pour toute demande de remboursement.

Un pli confidentiel du médecin prescripteur des analyses ou radios peut être demandé par le médecin conseil de la mutuelle.

Optique :

L'ordonnance du médecin prescripteur et la facture de l'opticien sont à joindre à la feuille de soins.

Rééducation :

L'entente préalable renseignée par le médecin prescripteur est exigée avant le début des séances de rééducations.

Pour le remboursement, la facture et le calendrier des séances effectuées sont à joindre à la feuille de soins.

Dentaire :

En cas de prothèses ou de traitement canalaires, l'accord préalable renseigné sur la feuille de soins est obligatoire avant le début de traitement.

La facture doit être jointe à la feuille de soins pour toute demande de remboursement.

La radio-après soins est obligatoire en cas de prothèses ou de traitement canalaires.

Maladie et Affection Longue Durée ALD et ALC :

La déclaration de maladie chronique doit être renseignée par le médecin prescripteur et renouvelée tous les 6 mois.

Adresses Mails utiles

Réclamation : contact@mupras.com
Prise en charge : pec@mupras.com
Adhésion et changement de statut : adhesion@mupras.com

MUPRAS garantit le respect de la loi n° 09-08 relative à la protection des personnes physiques à l'égard du traitement des données à caractère personnel.

MUPRAS : Centre Allal Ben Abdellah - 6ème Etage Angle Rue Mohamed Fakir et Rue Allal Ben Abdellah - Quartier de l'Horloge
Casablanca 20000 - Tél. : 05 22 20 45 45 (LG) - Fax : 05 22 22 78 18 - www.mupras.com



Déclaration de Maladie

N° P19- 051110

ND: 31463

☒ Maladie

☐ Dentaire

☐ Optique

☐ Autres

Cadre réservé à l'adhérent (e)

Matricule : 0750 Société :

☐ Actif ☒ Pensionné(e) ☐ Autre :

Nom & Prénom : Me IBRAHIMI Mohamoud

Date de naissance : 04-04-1944

Adresse : 47 rue Toph El MANFAOUTI - CHSA

Tél. : 0661241340 0522297467 Total des frais engagés : 1045,20 Dhs

Cadre réservé au Médecin

Cachet du médecin :

Dr. EL ALAOUI Saïda
Ophtalmologiste
207, Bd. ZERKTOUNI - CASABLANCA
Tél. : 05 22 94 91 66

Date de consultation : 30/06/2020

Nom et prénom du malade : Ibrahim Mohamed Age :

Lien de parenté : ☐ Lui-même ☐ Conjoint ☒ Enfant

Nature de la maladie : OCT maculaire

En cas d'accident préciser les causes et circonstances :

Dans le cas où la maladie aurait un caractère confidentiel, communiquer les renseignements sous pli confidentiel à l'attention du médecin conseil de la Mutuelle.

J'atteste sur l'honneur l'exactitude des renseignements portés sur la présente déclaration. Je déclare avoir pris connaissance de la clause relative à la protection des données personnelles.


Fait à : CHSA Le : 1/7/2020

Signature de l'adhérent(e) :

RELEVÉ DES FRAIS ET HONORAIRES

Dates des Actes	Natures des Actes	Nombre et Coefficient	Montant détaillé des Honoraires	Cachet et signature du Médecin attestant le Paiement des Actes

EXECUTION DES ORDONNANCES

Cachet du Pharmacien ou du Fournisseur	Date	Montant de la Facture
 <p>PHARMACIE ROUDANI Ame LEBBAR Khadija EP MIKOU 26, Bd Brahim Roudani Vers Miy Youssef Maarif - Casablanca Tél.: 05 22 27 23 86 / 05 22 27 12 24</p>	30/06/20	45,20

ANALYSES - RADIOGRAPHIES

Cachet et signature du Laboratoire et du Radiologue	Date	Désignation des Coefficients	Montant des Honoraires
 <p>Dr. EL ALAOU Ophtalmologiste 207, Bd ZERKTOUNI - CASABLANCA Tél.: 05 22 94 91 66</p>	30/6/2020	K80	100900
		(K80)	

AUXILIAIRES MEDICAUX

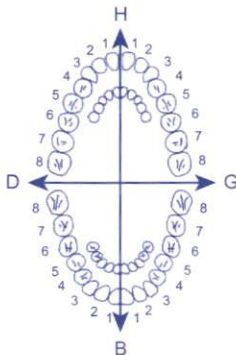
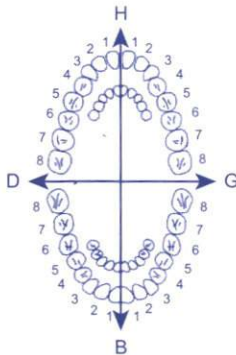
Cachet et signature du Praticien	Date des Soins	Nombre				Montant détaillé des Honoraires
		AM	PC	IM	IV	

RELEVÉ DES FRAIS ET HONORAIRES

Le praticien est prié de préciser la dent traitée, l'acte pratiqué en indiquant la nature des soins.

Important :

Veillez joindre les radiographies en cas de prothèses ou de traitement canalair, ainsi que

SOINS DENTAIRES	Dents Traitées	Nature des Soins	Coefficient	
				COEFFICIENT DES TRAVAUX
				COEFFICIENT DES TRAVAUX

VISA ET CACHET DU PRATICIEN ATTESTANT LE DEVIS

VISA ET CACHET DU PRATICIEN ATTESTANT L'EXECUT

Docteur Saida EL ALAOUI

Ophtalmologiste

Ancienne interne et attachée au

CHNO des QUINZE-VINGTS Paris

Diplômée de l'Université P. et M. Curie Paris VI

الدكتورة سعيدة العلوي

طب العيون

طبيبة سابقة بالمركز الاستشفائي الوطني

لطب العيون 15-20 بباريس

خريجة جامعة باريس 6

CASABLANCA, Le 30/06/2020

HONORAIRES :

Mr. IBRAHIMI Mohamed

Acte : OCT : K80 . (Tomographie par cohérence optique)

Montant : 1000.00 Dhs (MILLE DHS) .

Docteur S. ELALAOUI

Dr. EL ALAOUI Saida
Ophtalmologiste
207, Bd. ZERKTOUNI - CASABLANCA
Tél.: 05 22 94 91 66

Docteur Saida EL ALAOU

Ophtalmologiste

Ancienne interne et attachée au
CHNO des QUINZE-VINGTS Paris

Diplômée de l'Université P. et M. Curie Paris VI

الدكتورة سعيدة العلوي

طب العيون

طبيبة سابقة بالمركز الإستشفائي الوطني

لطب العيون 15-20 بباريس

خريج جامعة باريس 6

Casablanca, le jeudi 25 juin 2020

Monsieur IBRAHIMI Mohamed

MACULOPATHIE DIABETIQUE

OCT MACULAIRE

CABINET DR BENNANI 54 BD RACHIDI

Docteur Mohamed BENNANI
Ophtalmologiste
54, Bd. Rachidi - Casablanca
Tél.: 0522 22 40 22 / 0522 22 62 22

Dr. EL ALAOU Saida
Ophtalmologiste
207, Boulevard ZERKTOUNI
Tél.: 05 22 94 91 66 - CASA

Docteur Saida EL ALAOUI

Ophtalmologiste

Ancienne interne et attachée au

CHNO des QUINZE-VINGTS Paris

Diplômée de l'Université P. et M. Curie Paris VI

الدكتورة سعيدة العلوي

طب العيون

طبيبة سابقة بالمركز الإستشفائي الوطني

لطب العيون 15-20 بباريس

خريجة جامعة باريس 6

CASABLANCA, le 30/06/2020

COMPTE RENDU OCT

OCT DU mardi 30 juin 2020

Mr. IBRAHIMI Mohamed

Contexte :

Diabète.

OCT oeil droit :

Bon profil. Bon mapping à 300 μ . Rares petites logettes extra maculaires

OCT oeil gauche :

Perte du profil maculaire avec oedème maculaire important à plus de 670 μ

Conclusion :

IVT d'anti VEGF oeil gauche

Dr. EL ALAOUI Saida
Ophtalmologiste
207, Bd ZERKTOUNI - CASABLANCA
Tél.: 05 22 94 91 66

Docteur Saida EL ALAOUI

Ophtalmologiste

Ancienne interne et attachée au
CHNO des QUINZE-VINGTS Paris

Diplômée de l'Université P. et M. Curie Paris VI
CASABLANCA, mardi 30 juin 2020

الدكتورة سعيدة العلوي

طب العيون

طبيبة مسابقة بالمركز الاستشفائي الوطني
لطب العيون 15-20 بباريس

خريج جامعة باريس 6

Mr. IBRAHIMI Mohamed

**RENDEZ-VOUS POUR UNE INJECTION INTRAVITREENNE
OEIL GAUCHE**

**LE LUNDI 06/07/2020 A 16H00
A LA CLINIQUE RACHIDI
43, BD RACHIDI CASABLANCA
TEL : 0522.22.12.96**

Dr. EL ALAOUI Saida
Ophtalmologiste
207, Bd ZERKTOUNI - CASABLANCA
Tél.: 05 22 94 91 66

Docteur Saida EL ALAOUI

Ophtalmologiste

Ancienne interne et attachée au

CHNO des QUINZE-VINGTS Paris

Diplômée de l'Université P. et M. Curie Paris VI

الدكتورة سaida EL ALAOUI
طبيب العيون
طبيبة سابقة بالمركز القومي للبحوث
لطب العيون - 20 - باريس
خريج جامعة باريس 6

Casablanca, le jeudi 25 juin 2020

Monsieur IBRAHIMI Mohamed

- FLUCON COLLYRE fl

2 x 22,50

1 goutte, 3 fois par jour, dans l'oeil gauche, pendant 3 mois

T = 45,20

صيدلية الروداني
PHARMACIE ROUDANI
Mme LEBBAR Khadija Ep MIKOU
26, Bd Brahim Roudani Vers Mly Youssef
Maârif - Casablanca
Tél : 05 22 27 23 86 / 05 22 27 12 24

Dr. EL ALAOUI Saïda
Ophtalmologiste
207, Boulevard ZERKTOUNI
Tél: 05 22 94 91 66 - CASA

207, Bd. Zerketouni 3ème étage - Casablanca - Tél./Fax : 05 22 94 91 66

E-mail : sidaelalaoui@yahoo.fr

corticoïdes.

Ce médicament est indiqué pour traiter o
l'œil.

Flucon collyre de 3 m
A.M.M. N° 103DMP/21/NCV
Laboratoires Sothema
PPV : 22,60 DHS

3. ATTENTION !

a) **DANS QUELS CAS NE PAS UTILISER CE MEDICAMENT ? (CONTRE-INDICATIONS)**

En cas d'infection ou de lésions de la surface de l'œil (surtout la cornée)
telle qu'une infection bactérienne, fongique (due à un champignon micros-
copique) virale (provoquée, par exemple, par le virus herpétique ou le virus
varicelle-zona) ou amibienne.

Si vous êtes allergique à la fluorométholone ou à l'un des autres composants
contenus dans Flucon en particulier au chlorure de benzalkonium.

**EN CAS DE DOUTE, IL EST INDISPENSABLE DE DEMANDER L'AVIS DE
VOTRE MEDECIN OU DE VOTRE PHARMACIEN.**

b) **MISES EN GARDE SPECIALES**

Si l'un de ces cas vous correspond, dites-le à votre médecin et n'utilisez pas
FLUCON.

Faites attention avec FLUCON

- en cas d'utilisation prolongée de corticoïdes par voie oculaire
- si la réaction inflammatoire ne diminue pas dans un délai raisonnable au
cours du traitement, parlez-en à votre médecin. Vous souffrez peut-être
de complications oculaires ou d'effets indésirables systémiques.

corticoïdes.

Ce médicament est indiqué pour traiter o
l'œil.

Flucon collyre de 3 m
A.M.M. N° 103DMP/21/NCV
Laboratoires Sothema
PPV : 22,60 DHS

3. ATTENTION !

a) **DANS QUELS CAS NE PAS UTILISER CE MEDICAMENT ? (CONTRE-INDICATIONS)**

En cas d'infection ou de lésions de la surface de l'œil (surtout la cornée) telle qu'une infection bactérienne, fongique (due à un champignon microscopique) virale (provoquée, par exemple, par le virus herpétique ou le virus varicelle-zona) ou amibienne.

Si vous êtes allergique à la fluorométholone ou à l'un des autres composants contenus dans Flucon en particulier au chlorure de benzalkonium.

EN CAS DE DOUTE, IL EST INDISPENSABLE DE DEMANDER L'AVIS DE VOTRE MEDECIN OU DE VOTRE PHARMACIEN.

b) **MISES EN GARDE SPECIALES**

Si l'un de ces cas vous correspond, dites-le à votre médecin et n'utilisez pas FLUCON.

Faites attention avec FLUCON

- en cas d'utilisation prolongée de corticoïdes par voie oculaire
- si la réaction inflammatoire ne diminue pas dans un délai raisonnable au cours du traitement, parlez-en à votre médecin. Vous souffrez peut-être de complications oculaires ou d'effets indésirables systémiques.