

# RECOMMANDATIONS IMPORTANTES A LIRE POUR ACTIVER LES REMBOURSEMENTS ET EVITER LES REJETS

## Conditions générales :

Le cadre réservé à l'adhérent doit être dûment renseigné.

Le cadre réservé au médecin doit être renseigné par le praticien lui-même notamment la nature de la maladie.

La validité de la feuille de soins est limitée à 3 mois à compter de la première consultation.

L'entente préalable est exigée pour toute hospitalisation médicale, chirurgicale, soins dentaires spéciaux, extractions multiples, parodontie orthodontie, prothèses dentaires, prothèses auditives ou orthopédiques ainsi que pour tous les actes effectués en série.

En cas d'accident, une déclaration précisant les causes et circonstances de l'accident est à joindre à la feuille de soins.

## Pharmacie :

Les vignettes des médicaments doivent être obligatoirement jointes aux ordonnances.

Pour les médicaments sans vignettes une facture de la pharmacie doit être jointe.

## Diagnostique et Biologie :

La facture ainsi qu'une copie des résultats des analyses ou du compte rendu (sous pli confidentiel) doivent être jointes à l'ordonnance médicale pour toute demande de remboursement.

Un pli confidentiel du médecin prescripteur des analyses ou radios peut être demandé par le médecin conseil de la mutuelle.

## Optique :

L'ordonnance du médecin prescripteur et la facture de l'opticien sont à joindre à la feuille de soins.

## Rééducation :

L'entente préalable renseignée par le médecin prescripteur est exigée avant le début des séances de rééducations.

Pour le remboursement, la facture et le calendrier des séances effectuées sont à joindre à la feuille de soins.

## Maladie chronique :

En cas de prothèses ou de traitement canaux, l'accord préalable renseigné sur la feuille de soins est obligatoire avant le début de traitement.

La facture doit être jointe à la feuille de soins pour toute demande de remboursement.

La radio-après soins est obligatoire en cas de prothèses ou de traitement canaux.

## Maladie et Affection Longue Durée ALD et ALC :

La déclaration de maladie chronique doit être renseignée par le médecin prescripteur et renouvelée tous les 6 mois.



# MUPRAS

Mutuelle de Prévoyance  
& d'Actions Sociales  
de Royal Air Maroc

## Déclaration de Maladie

N° P19- 045691

ND: 32328

☒ Maladie

☐ Dentaire

☐ Optique

☐ Autres

### Cadre réservé à l'adhérent (e)

Matricule : 4623 Société : RM

☐ Actif ☐ Pensionné(e) ☐ Autre :

Nom & Prénom : SAOUS HOUSSEINE

Date de naissance :

Adresse : Ocean Ville 36 Dar Bouazza

Tél : 06 71 66 55 1 Total des frais engagés : Dhs

### Cadre réservé au Médecin

Cachet du médecin :

Date de consultation : 16/06/2020

Nom et prénom du malade : Boudi NAMA Age: 54

Lien de parenté : ☐ Lui-même ☒ Conjoint ☐ Enfant

Nature de la maladie : affection gynécologique

En cas d'accident préciser les causes et circonstances :

Dans le cas où la maladie aurait un caractère confidentiel, communiquer les renseignements sous pli confidentiel à l'attention du médecin conseil de la Mutuelle.

J'atteste sur l'honneur l'exactitude des renseignements portés sur la présente déclaration. Je déclare avoir pris connaissance de la clause relative à la protection des données personnelles.

Fait à : Casablanca Le : / /

Signature de l'adhérent(e) :



MUPRAS  
RECEPTION 8

ACCUEIL

## Adresses Mails utiles


Réclamation : contact@mupras.com  
Prise en charge : pec@mupras.com  
Adhésion et changement de statut : adhesion@mupras.com

MUPRAS garantit le respect de la loi n° 09-08 relative à la protection des personnes physiques à l'égard du traitement des données à caractère personnel.

MUPRAS : Centre Allal Ben Abdellah - 6ème Etage Angle Rue Mohamed Fakir et Rue Allal Ben Abdellah - Quartier de l'Horloge  
Casablanca 20000 - Tél. : 05 22 20 45 45 (LG) - Fax : 05 22 22 78 18 - www.mupras.com



# RELEVÉ DES FRAIS ET HONORAIRES

Dates des Actes	Natures des Actes	Nombre et Coefficient	Montant détaillé des Honoraires	Cachet et signature du Médecin attestant le Paiement des Actes
16/6/2020	CR		250,80	 DANIELLE DUMASSE GYNÉCOLOGUES - ACCOUCHEUR 44, Place Mouchal - Cote Tel: 05 22 27 13 30 / 05 22 27 69 05


# EXECUTION DES ORDONNANCES

Cachet du Pharmacien ou du Fournisseur


Date

Montant de la Facture

# ANALYSES - RADIOGRAPHIES

Cachet et signature du Laboratoire et du Radiologue	Date	Désignation des Coefficients	Montant des Honoraires
 LABORATOIRE D'ANALYSES TAXI MOHAMED BIOLOGISTE 13 Rue d'Alger - Casablanca Tél: 05 22 22 10 00 - 05 22 22 10 01 CENTRE DE RADIOLOGIE 100, Bd Brahim Rouhani - Maroc Tél: 05 22 22 10 00 - 05 22 22 10 01	16.06.20	B/B7	250,00
	18/06/2020	782 K30	1200,00

# AUXILIAIRES MEDICAUX

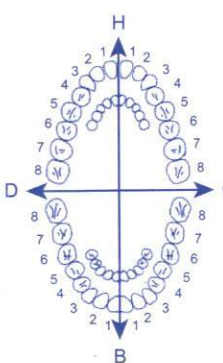
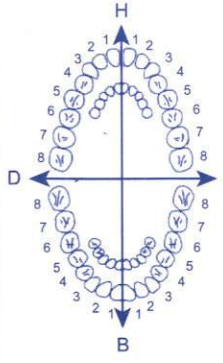
Cachet et signature du Praticien	Date des Soins	Nombre				Montant détaillé des Honoraires
		AM	PC	IM	IV	
 LABORATOIRE D'ANALYSES TAXI MOHAMED BIOLOGISTE 13 Rue d'Alger - Casablanca Tél: 05 22 22 10 00 - 05 22 22 10 01	18/06/2020					1123,80

# RELEVÉ DES FRAIS ET HONORAIRES

Le praticien est prié de préciser la dent traitée, l'acte pratiqué en indiquant la nature des soins.

Important :

Veuillez joindre les radiographies en cas de prothèses ou de traitement canaux, ainsi que le bilan de

SOINS DENTAIRES	Dents Traitées	Nature des Soins	Coefficient														
				COEFFICIENT DES TRAVAUX													
				MONTANTS DES SOINS													
				DEBUT D'EXECUTION													
				FIN D'EXECUTION													
O.D.F PROTHESES DENTAIRES	DETERMINATION DU COEFFICIENT MASTICATOIRE																
	<table border="1"> <tr> <td colspan="2">H</td> </tr> <tr> <td>25533412</td> <td>21433552</td> </tr> <tr> <td>00000000</td> <td>00000000</td> </tr> <tr> <td>D</td> <td>G</td> </tr> <tr> <td>00000000</td> <td>00000000</td> </tr> <tr> <td>35533411</td> <td>11433553</td> </tr> <tr> <td colspan="2">B</td> </tr> </table>		H		25533412	21433552	00000000	00000000	D	G	00000000	00000000	35533411	11433553	B		COEFFICIENT DES TRAVAUX
	H																
	25533412	21433552															
	00000000	00000000															
	D	G															
	00000000	00000000															
	35533411	11433553															
	B																
	[Création, remont, adjonction] Fonctionnel, Thérapeutique, nécessaire à la profession		MONTANTS DES SOINS														
			DATE DU DEVIS														
		DATE DE L'EXECUTION															

VISA ET CACHET DU PRATICIEN ATTESTANT LE DEVIS

VISA ET CACHET DU PRATICIEN ATTESTANT L'EXECUTION

# LABORATOIRE TAZI D'ANALYSES MEDICALES

78, Rue d'Alger - CASABLANCA

Tél. : 0522 27 28 08 - 27 53 88 - 27 52 39 . Fax : 0522 29 64 86

I.F 40 30 32 50

ICE 001656516000089 INPE: 093001246



T P : 35 504 101 - CNSS : 1121946 - R.C. : 187112 01

Casablanca le jeudi 25 juin 2020

Madame SAOUS NAIMA

FACTURE N°	311844
------------	--------

16.06.2020

Analyses :

Anapath : Frottis + Prélèvement -----

B

187

Total : B 187

TOTAL DOSSIER

250,00 DH

Arrêtée la présente facture à la somme de :

Deux Cent Cinquante Dirhams

  
LABORATOIRE TAZI  
BIOLOGISTE  
78, Rue d'Alger - Casablanca  
Tél: 05 22 27 28 08 - Fax: 05 22 29 64 86

**anatomocytopathologiste  
diplome de la faculte de medecine de nancy**

\*\*\*\*\*

Age	: 54 ans	Réf.	: C20060172
Sexe	: F	Nom du patient	: SAOUS NAIMA
Date de prélèvement	: 17/06/2020	Date de réception	: 17/06/2020
Date de réponse	: 24/06/2020	Préscripteur	: / LABORATOIRE TAZI

**NATURE DU PRELEVEMENT**

FROTTIS MONOCOUCHE

**RENSEIGNEMENTS CLINIQUES**

Frottis cervico-utérin en milieu liquide.

Le prélèvement examiné après coloration montre une population faite principalement de cellules malpighiennes intermédiaires et parabasales sans anomalie morphologique. Le fond comporte une quantité légère de polynucléaires neutrophiles. Il n'est pas vu d'agent pathogène.

**CONCLUSION :**

- Frottis représentatif.
- Frottis pré-atrophique.
- Frottis légèrement inflammatoire.
- Absence d'agent pathogène.
- Absence de cellule évocatrice d'une lésion intra-épithéliale.

Médecin remplaçant  
Pr. HICHAM EL ATTAR

**L. A. C. P.**  
82, Rue Moussa Ibnou Noussair  
Tél : 0522.26.84.03 / 20.24.30  
Fax: 0522.20.24.31 - CASABLANCA

Dr. EL ATTAR Hicham  
Anatomie Pathologique



**Dr. Daniele DUVIGEANT MESTASSI**  
Diplômée de la Faculté de Médecine de Montpellier  
Ancienne Interne des Hôpitaux de Perpignan  
**GYNECOLOGIE - OBSTETRIQUE**  
**ECHOGRAPHIE**

4, Place Maréchal  
1er étage - Casablanca

Tél : 05 22 27 69 05 / 05 22 27 75 50  
Gsm : 06 66 62 81 27 - Fax: 05 22 20 40 24

(Sur Rendez - Vous)

الدكتورة دانييل دفيجان مستاسي  
خريجة كلية الطب بمونبوليه  
داخلية قديمة بمستشفيات برينيان  
إختصاصية في أمراض النساء و التوليد  
الكشف بالموجات فوق الصوتية

4, ساحة مارشال  
الطابق الأول - الدار البيضاء

الهاتف : ع : 05 22 27 69 05 / 05 22 27 75 50  
المحمول : ع : 06 66 62 81 27 - الفاكس : ع : 05 22 20 40 24

( بالموعد )

Le : 16/6/2020

1- SAOUS Naïma

NPS Vagueles

VS. CRP

Une cystite

glycemie

Cholesterol

Triglyc

TSH

Ab. glyques

HDL  
LDL

LABORATOIRE TAZI

BIODIAGNOSTIC

78 Rue d'Alger - Casablanca

Tél: 05 22 27 28 06 - Fax: 05 22 27 28 06

Dr. Danielle DUVIGEANT  
MESTASSI  
GYNECOLOGUES - ACCOUCHEUR  
4, Place Maréchal - Casablanca  
Tél : 05 22 27 75 50 / 05 22 27 69 05

EN CAS D'URGENCE : CLINIQUE LES IRIS  
13, Place Nid d'Iris - Quartier Racine - Tél.: 05 22 39 29 30

# LABORATOIRE TAZI D'ANALYSES MEDICALES

78, Rue d'Alger - CASABLANCA

Tél. : 0522 27 28 08 - 27 53 88 - 27 52 39 . Fax : 0522 29 64 86

I.F. 40 30 32 50

ICE 001656516000089

INPE: 093001246

093001246

T P : 35 504 101 - CNSS : 1121946 - R.C. : 187112 01

Casablanca le jeudi 25 juin 2020

Madame SAOUS NAIMA

FACTURE N° 311843

## Analyses :

Hémato : Numération formule plaquettes -----	B	80	
Hémato : Vitesse de sédimentation -----	B	30	
Chimie : Urée -----	B	30	
Chimie : Glycémie (à jeûn) -----	B	30	
Chimie : Hémoglobine glyquée -----	B	100	
Chimie : Cholestérol total -----	B	30	
Chimie : Cholestérol HDL+LDL -----	B	80	
Chimie : Triglycérides -----	B	60	
Chimie : Créatinine -----	B	30	
Chimie : Protéine C réactive -----	B	100	
Hormono : Thyreostimuline (TSH us) -----	B	250	Total : B 820

## Prélèvements :

Sang-----	Pc	1,5	
-----------	----	-----	--

TOTAL DOSSIER

1 123,80 DH

Arrêtée la présente facture à la somme de :

Mille Cent Vingt Trois Dirhams et Quatre vingt Centimes

LABORATOIRE TAZI  
TAZI Mohamed  
BIOLOGISTE  
78 Rue d'Alger Casablanca  
Tél. 05 22 27 28 08 Fax 05 22 29 64 86



مختبر التازي للتحليلات الطبية

LABORATOIRE TAZI D'ANALYSES MEDICALES

NF EN ISO 9001:2008

ASCI

CERTIFICAT MA-2015-XIV

QUALITATEM

www.asci-qualitem.fr

TAZI MOHAMED

TAZI KARIM

PHARMACIENS BIOLOGISTES - DIPLOMES D'ETUDES SPECIALES DE BIOCHIMIE, IMMUNOLOGIE,  
HEMATOLOGIE, BACTERIOLOGIE ET VIROLOGIE

Docteur DANIELE DUVIGEANT MESTASSI

Madame SAOUS NAIMA

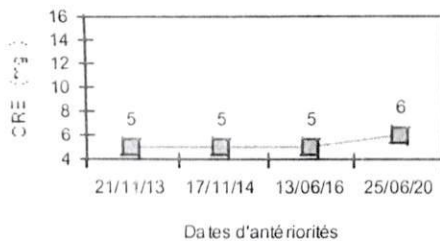
4, Place Marechal  
1er étage CASABLANCA

Réf. : 20F1310

Examen du 25/06/20 - Edité le 25/06/20

Page : 3/3

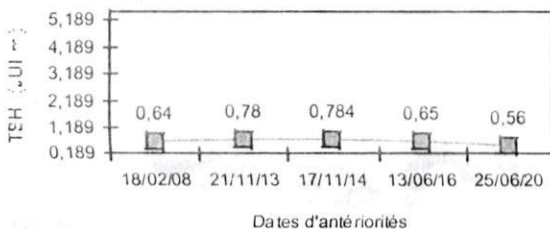
ANALYSES	RESULTATS	UNITES	NORMALES	ANTECEDENTS
CREATININE -----	6	mg/l	6 - 12	5
	ou	53		
		$\mu\text{mol/l}$		




PROTEINE C REACTIVE -----	3,0	mg/l	< 6	21/11/13 1,0
---------------------------	-----	------	-----	-----------------

### HORMONOLOGIE ( CHIMILUMINESCENCE COBAS 6000 )

T S H Ultra - sensible -----	0,560	$\mu\text{UI/ml}$	0,27 - 4,21	13/06/16 0,650
------------------------------	-------	-------------------	-------------	-------------------



LABORATOIRE TAZI  
BIOLOGISTES  
Signature



مختبر التازي للتحليلات الطبية  
LABORATOIRE TAZI D'ANALYSES MEDICALES

NF EN ISO 9001:2008

ASCI

CERTIFICAT MA-2015-XIV

QUALITEM

www.ascil-qualitem.fr

TAZI MOHAMED

TAZI KARIM

PHARMACIENS BIOLOGISTES - DIPLOMES D'ETUDES SPECIALES DE BIOCHIMIE, IMMUNOLOGIE,  
HEMATOLOGIE, BACTERIOLOGIE ET VIROLOGIE

Docteur DANIELE DUVIGEANT MESTASSI

Madame SAOUS NAIMA

4, Place Marechal  
1er étage CASABLANCA

Réf. : 20F1310

Examen du 25/06/20 - Edité le 25/06/20

Page : 2/3

ANALYSES	RESULTATS	UNITES	NORMALES	ANTECEDENTS
GLYCEMIE A JEUN -----	0,90	g/l	0,70 - 1,10	1,05
ou	5,0	mmol/l		
Dates d'antériorités				
HEMOGLOBINE GLYQUEE - Hb A1 C -----	5,6	%	4 - 6,3	05/09/12 5,6
CHOLESTEROL TOTAL -----	2,23	g/l	1,5 - 2	13/06/16 2,12
ou	5,75	mmol/l		
Dates d'antériorités				
CHOLESTEROL HDL -----	0,46	g/l	> 0,4	0,52
ou	1,19	mmol/l		
CHOLESTEROL LDL -----	1,54	g/l		1,45
ou	3,97	mmol/l		
TRIGLYCERIDES -----	1,14	g/l	0,35 - 1,35	0,74
ou	1,30	mmol/l		





مختبر التآزي للتحليلات الطبية

LABORATOIRE TAZI D'ANALYSES MEDICALES

NF EN ISO 9001:2008

ASCI

CERTIFICAT MA-2015-XIV

QUALITATEM

www.ascil-qualitem.fr

TAZI MOHAMED

TAZI KARIM

PHARMACIENS BIOLOGISTES - DIPLOMES D'ETUDES SPECIALES DE BIOCHIMIE, IMMUNOLOGIE,  
HEMATOLOGIE, BACTERIOLOGIE ET VIROLOGIE

Docteur DANIELE DUVIGEANT MESTASSI

Madame SAOUS NAIMA

4, Place Marechal

1er étage CASABLANCA

Réf. : 20F1310

Examen du 25/06/20 - Edité le 25/06/20

Page : 1/3

ANALYSES

RESULTATS

UNITES

NORMALES

ANTECEDENTS

NUMERATION SANGUINE (AUTOMATE SYSMEX XT-4000i)

					13/06/16
HEMATIES -----	4,52	106/mm <sup>3</sup>		4,2 - 5,2	4,57
HEMOGLOBINE -----	13,1	g/100 ml		12 - 16	13,6
HEMATOCRITE -----	40,9	%		38 - 47	40,8
- VGM -----	91	μ <sup>3</sup>		80 - 95	89
- TGMH -----	29	pg		27 - 33	30
- CGMH -----	32	g/100 ml		30 - 35	33
LEUCOCYTES -----	4 700	/mm <sup>3</sup>		4000 - 10000	5300
<u>FORMULE</u>					
POLYNUCLEAIRES NEUTROPHILES -----	52	%		50 - 70	47
ou		2 444	/mm <sup>3</sup>	2000 - 7500	2491
POLYNUCLEAIRES EOSINOPHILES -----	6	%		1 - 3	4
ou		282	/mm <sup>3</sup>		212
POLYNUCLEAIRES BASOPHILES -----	0	%		< 1	0
ou		0	/mm <sup>3</sup>		0
LYMPHOCYTES -----	35	%		20 - 40	44
ou		1 645	/mm <sup>3</sup>	800 - 4000	2332
MONOCYTES -----	7	%		2 - 10	5
ou		329	/mm <sup>3</sup>		265
PLAQUETTES -----	203 000	/mm <sup>3</sup>		150000 - 400000	220000

VITESSE DE SEDIMENTATION BDE SEDI-15

					17/11/14
1ère HEURE -----	13	mm			16
2ème HEURE -----	35	mm			38

BIOCHIMIE (AUTOMATE ROCHE COBAS 6000)

					13/06/16
UREE -----	0,16	g/l		0,15 - 0,45	0,16
ou		2,67	mmol/l		



# مركز الفحص الطبي بالأشعة الروداني CENTRE DE RADIODIAGNOSTIC ROUDANI

Dr. Houriya AMRANI MIKOU  
Dr. Naïma BENJELLOUN DEBBAGH  
Dr. Wafae MSEFER FAROUQI  
Dr. Yasmina TAHIRI ZIATI  
Dr. Abderrahim ADIL

Mammographie Numérisée / Tomosynthèse - Sénologie Interventionnelle -  
Echographie Obstétricale 3D 4D - Echographie / Doppler Couleur - Ostéodensitométrie  
Radiologie Conventiennelle - Radiologie Interventionnelle - Rachis Entier - Gonométrie  
I.R.M. 1.5 Tesla - Scanner Spirale - Dentascanner

Casablanca, le 18/06/2020

FACTURE N° : FA:00 4650/20  
Nom : BADRI NAIMA EP. SAOUS

Arrêtée la présente facture à la somme de : 1 200,00 Dhs

**MILLE DEUX CENTS DHS**

Pour le(s) examen(s) suivant(e) :

MAMMO-TOMOSYNTHÈSE	900,00 Dhs
ECHOGRAPHIE MAMMAIRE	300,00 Dhs

Total de : 1 200,00 Dhs

Mode de règlement CHEQUE

ATTIJARI WAFABANK /007780000357900000015342

INPE : 090000324

**CENTRE DE RADIODIAGNOSTIC**  
400, Bd Brahim Roudani - Maârif  
Tél: 0522 23 50 70 / 06 60 73 95 97 / 0522 25 22 96  
0522 25 13 02 / 0522 25 13 04 / 0522 25 13 07 - Fax: 0522 23 50 70  
e-mail: r.roudani@hotmail.fr

**Dr. Daniele DUVIGEANT MESTASSI**  
Diplômée de la Faculté de Médecine de Montpellier  
Ancienne Interne des Hôpitaux de Perpignan  
**GYNECOLOGIE - OBSTETRIQUE**  
**ECHOGRAPHIE**

4, Place Maréchal  
1er étage - Casablanca

Tél : 05 22 27 69 05 / 05 22 27 75 50  
Gsm : 06 66 62 81 27 - Fax: 05 22 20 40 24

(Sur Rendez - Vous)

الدكتورة دانييل دفيجان مستاسي  
خريجة كلية الطب بمونبولىيه  
داخلية قديمة بمستشفيات برينيان  
إختصاصية في أمراض النساء و التوليد  
الكشف بالموجات فوق الصوتية

4, ساحة مارشال  
الطابق الأول - الدار البيضاء

الهاتف : ع : 05 22 27 69 05 / 05 22 27 75 50  
المحمول : ع : 06 66 62 81 27 - الفاكس : ع : 05 22 20 40 24

( بالموعد )

Le : 16/6/2020

M. SAOUS Nâho

Mahmoud Saous

échographie mammaire

Dr. Danielle DUVIGEANT  
MESTASSI  
GYNECOLOGIES - ACCOUCHEUR  
4, Place Maréchal - Casablanca  
Tel. : 05 22 27 75 50 / 05 22 27 69 05



Patient  
Médecin traitant  
Examen(s) réalisé(s)

BADRI NAIMA EP. SAOUS  
DR DUVIGEANT-MESTASSI DANIELE  
MAMMO-TOMOSYNTHESE + ECHOGRAPHIE MAMMAIRE

### COMPTE RENDU

**RC** : 64A / 3P / Sans antécédents sénologiques personnels ou familiaux.

**Examen clinique** : Inspection et palpation mammaires bilatérales,  
sans particularité.

**Technique** : Appareil Hologic numérique direct : Etude des seins, avec et sans tomosynthèse, 2 incidences par seins (face et oblique).

### Résultats :

#### Mammographie :

- Seins de volume symétrique, sièges d'opacités fibro-glandulaires éparses (type B).
- Il n'est pas visualisé de nodule circonscrit, ni de zone de distorsion architecturale glandulaire.
- Microkyste calcifié en projection du Q.S.Int gauche.
- Absence de regroupement suspect de microcalcifications.
- Les revêtements cutanés sont fins et réguliers.
- Ganglions axillaires droits d'aspect liposcléreux, banals.
- Calcifications vasculaires bilatérales.

#### L'échographie complémentaire :

- montre deux microkystes, à paroi fine, à contenu transonore de siège sus aréolaire gauche, mesurant 4,4 et 4,6mm.
- Pas de nodule tissulaire ni de zone d'atténuation du faisceau ultrasonore en projection des plages mammaires.
- Pas d'image ganglionnaire d'allure suspecte visible au niveau des creux axillaires.

#### Conclusion :

- Très discrets remaniements de mastopathie fibrokystique mammaires gauches.
- Absence d'anomalie radio-échographique d'allure suspecte décelable ce jour, dans l'un ou l'autre sein.

Examen classé **ACR 2** de la classification BI-RADS.

En vous remerciant de votre confiance

Signé : Dr. N. BENJELLOUN

**NB** : Prière de rapporter les anciens clichés en cas de nouvel examen.