

RECOMMANDATIONS IMPORTANTES A LIRE POUR OBTENIR LES REMBOURSEMENTS ET EVITER LES REJETS

Informations générales :

Le cadre réservé à l'adhérent doit être dûment renseigné.

Le cadre réservé au médecin doit être renseigné par le praticien lui-même notamment la nature de la maladie.

La validité de la feuille de soins est limitée à 3 mois à compter de la première consultation.

L'entente préalable est exigée pour toute hospitalisation médicale, chirurgicale, soins dentaires spéciaux, extractions multiples, parodontie orthodontie, prothèses dentaires, prothèses auditives ou orthopédiques ainsi que pour tous les actes effectués en série.

En cas d'accident, une déclaration précisant les causes et circonstances de l'accident est à joindre à la feuille de soins.

Pharmacie :

Les vignettes des médicaments doivent être obligatoirement jointes aux ordonnances.

Pour les médicaments sans vignettes une facture de la pharmacie doit être jointe.

Biologie et Biologie :

La facture ainsi qu'une copie des résultats des analyses ou du compte rendu (sous pli confidentiel) doivent être jointes à l'ordonnance médicale pour toute demande de remboursement.

Un pli confidentiel du médecin prescripteur des analyses ou radios peut être demandé par le médecin conseil de la mutuelle.

Optique :

L'ordonnance du médecin prescripteur et la facture de l'opticien sont à joindre à la feuille de soins.

Éducation :

L'entente préalable renseignée par le médecin prescripteur est exigée avant le début des séances de rééducations.

Pour le remboursement, la facture et le calendrier des séances effectuées sont à joindre à la feuille de soins.

Dentaire :

En cas de prothèses ou de traitement canalaires, l'accord préalable renseigné sur la feuille de soins est obligatoire avant le début de traitement.

La facture doit être jointe à la feuille de soins pour toute demande de remboursement.

La radio-après soins est obligatoire en cas de prothèses ou de traitement canalaires.

Maladie et Affection Longue Durée ALD et ALC :

La déclaration de maladie chronique doit être renseignée par le médecin prescripteur et renouvelée tous les 6 mois.

Adresses Mails utiles

Réclamation : contact@mupras.com
Prise en charge : pec@mupras.com
Adhésion et changement de statut : adhesion@mupras.com

La MUPRAS garantit le respect de la loi n° 09-08 relative à la protection des personnes physiques à l'égard du traitement des données à caractère personnel.

MUPRAS : Centre Allal Ben Abdellah - 6ème Etage Angle Rue Mohamed Fakir et Rue Allal Ben Abdellah - Quartier de l'Horloge Casablanca 20000 - Tél. : 05 22 20 45 45 (LG) - Fax : 05 22 22 78 18 - www.mupras.com



MUPRAS
Mutuelle de Prévoyance
& d'Actions Sociales
de Royal Air Maroc

RECEPTION
19 MARS 2020

Déclaration de Maladie
P19-0036925
ND: 32393

☒ Maladie

☐ Dentaire

☐ Optique

☐ Autres

Cadre réservé à l'adhérent (e)

Matricule : 01713 Société : RAM

☐ Actif

☒ Pensionné(e)

☐ Autre :

Nom & Prénom : ISMAILI L'HASSANE

Date de naissance : 01-07-1955

Adresse : N°56 EL WAFI DEROUA

Tél. : 0661155743

Total des frais engagés : 558 DHS

Cadre réservé au Médecin

Cachet du médecin :

Docteur BENABES TAARJEL
Endocrinologie - Diabétologie
Angle Route d'Azzemmour & Bd
Sidi Abderrahmane
Immeuble Communal N°10, 1er Etg Appt 62

Date de consultation : 25 / 12 / 2019

Nom et prénom du malade : ISMAILI

Lien de parenté : ☐ Lui-même

Nature de la maladie :

En cas d'accident préciser les causes et circonstances :

Dans le cas où la maladie aurait un caractère confidentiel, communiquer les renseignements sous pli confidentiel à l'attention du médecin conseil de la Mutuelle.

J'atteste sur l'honneur l'exactitude des renseignements portés sur la présente déclaration. Je déclare avoir pris connaissance de la clause relative à la protection des données personnelles.

Fait à : DEROUA

Le : 16 / 03 / 2020

Signature de l'adhérent(e) :

VOLET ADHERENT

Déclaration de maladie N° P19-036925

Remplissez ce volet, découpez le et conservez le.
Il sera nécessaire de le présenter pour toute réclamation ultérieure.

Coupon à conserver par l'adhérent(e).

Matricule : 01713

Nom de l'adhérent(e) : ISMAILI

Total des frais engagés : 558 DHS

Date de dépôt :

RELEVÉ DES FRAIS ET HONORAIRES

Dates des Actes	Natures des Actes	Nombre et Coefficient	Montant détaillé des Honoraires	Cachet et signature du Médecin attestant le Paiement des Actes
25.12.19	a		G	

EXECUTION DES ORDONNANCES

Cachet du Pharmacien ou du Fournisseur	Date	Montant de la Facture

ANALYSES - RADIOGRAPHIES

Cachet et signature du Laboratoire et du Radiologue	Date	Désignation des Coefficients	Montant des Honoraires
Dr H. NOUÏSA MEDECIN BIOLOGISTE	27/12/2019	B: 618	550 DM

AUXILIAIRES MEDICAUX

Cachet et signature du Praticien	Date des Soins	Nombre				Montant détaillé des Honoraires
		A M	P C	I M	I V	

RELEVÉ DES FRAIS ET HONORAIRES

Le praticien est prié de préciser la dent traitée, l'acte pratiqué en indiquant la nature des soins.

Important :

Veuillez joindre les radiographies en cas de prothèses ou de traitement canaux, ainsi que le bilan

SOINS DENTAIRES	Dents Traitées	Nature des Soins	Coefficient	
				COEFFICIENT DES TRAVAUX
				MONTANTS DES SOINS
				DEBUT D'EXECUTION
				FIN D'EXECUTION
O.D.F PROTHESES DENTAIRES	DETERMINATION DU COEFFICIENT MASTICATOIRE <div style="display: flex; justify-content: space-between;"> <div> H 25533412 00000000 D 00000000 35533411 </div> <div> 21433552 00000000 G 00000000 11433553 B </div> </div>			COEFFICIENT DES TRAVAUX
	[Création, remont, adjonction] Fonctionnel, Thérapeutique, nécessaire à la profession			MONTANTS DES SOINS
				DATE DU DEVIS
				DATE DE L'EXECUTION

VISA ET CACHET DU PRATICIEN ATTESTANT LE DEVIS

VISA ET CACHET DU PRATICIEN ATTESTANT L'EXECUTION

VOLET ADHERENT

* Il est entendu que le règlement est conditionné par la fourniture de tous les justificatifs exigés par la Mutuelle.

Docteur. BENABBES TAARJI F.Z

Endocrinologue - Diabétologue

Spécialiste en Diabétologie - Cholestérol
Traitement de l'Obésité - Maigreux
Glande Thyroïde - Surrénales - Seins - Stérilité

Diplômée de l'Université René Descartes Paris V
Sur Rendez-Vous



الدرستورة ف. ز. بن عباس التارجي

إختصاصية في أمراض الغدد - السكري
السمنة و الهرمونات

خريجة كلية الطب روني ديكرت بباريس
بالموعد

ORDONNANCE

Nom : ISMAIL

Casablanca, le : 28.12.19

☐ NFS

☐ Fer sérique

☐ Ferritine

☐ Groupage sanguin

☐ VS

☐ Lonogramme sanguin

☐ GOT/GPT/GT

☒ Urée sanguine

☒ Créatinémie

☒ Glycémie à jeûn

☐ Glycémie post prandiale

☒ HbA1c

☐ Albuminurie

☐ Microalbuminurie

☐ Prot.C.R

☒ Cholestérol Total

☒ Triglycérides

☒ HDL-Cholestérol

☒ LDL-Cholestérol

☐ Acide urique sanguin

☐ T3

☐ T4

☒ TSH

☐ ECBU

☐ Autres:



Docteur BENABBES TAARJI F.Z
Endocrinologue - Diabétologue
Angle Route d'Azemmour & Bd.
Sidi Abderrahmane
Imme Communal N°10, 1er Etg Appt 62

Angle Route d'Azemmour & Bd. Sidi Abderrahmane, Immeuble Communal 1^{er} Etage (à gauche)
Hay Hassani - Casablanca

Tél.: 0522 93 31 49 - GSM (Urgence): 0522 90 07 85 / 0661 08 15 48 - E-mail : drbenabbes@hotmail.fr

LABORATOIRE D'ANALYSES MÉDICALES DEROUA

Lotissement ELWAHDA 2 – N°252 - (Près du Centre de Santé) - DEROUA

Tél : 05 22 51 49 09 - Fax : 05 22 51 45 35 - E-mail : laboratoire.deroua@gmail.com

Patente n° 55807051 - RC n° 19424 - CNSS n°4296100 - Identifiant fiscal n° 15218409

ICE : 001850656000092 – RIB : 190794212114231562003984

**FACTURE N° : 000028423**

ICE : 001850656000092

INPE : 063061733

Mme Malika LOUIZI EP. ISMAILI

Deroua le 27-12-2019



Demande N° 1912270048

Date de l'examen : 27-12-2019

Analyses :

Récapitulatif des analyses				
CN	Analyse	Clé	Clé	Total
9005	Forfait de prise en charge pré-analytique du patient	B8	B	10.72 MAD
0106	Cholestérol total	B30	B	40.20 MAD
0111	Créatinine	B30	B	40.20 MAD
0118	Glycémie	B30	B	40.20 MAD
0119	Hémoglobine glycosylée	B100	B	134.00 MAD
0134	Triglycérides	B60	B	80.40 MAD
0164	TSH us	B250	B	335.00 MAD
0135	Urée	B30	B	40.20 MAD
0110	Cholestérol HDL+ L D L	B80	B	107.20 MAD
Total				828.12 MAD

Total des B : 618

TOTAL DOSSIER : 550DH

Arrêtée la présente facture à la somme de : cinq cent cinquante dirhams



Dr. Hanane NOUIGA

Médecin Spécialiste en Biologie Médicale
D.U. Qualité Biologie Médicale - Paris VI
Biochimie clinique - Hormonologie - Immunologie
Hématologie Biologique - Bactériologie médicale
Virologie médicale - Parasitologie - Mycologie

د. حنان انويغة

طبيبة اختصاصية في التحاليل الطبية
دبلوم الجودة من جامعة باريس 6
الكيمياء الحيوية السريرية - علم الهرمونات - علم الدم البيولوجي
علوم البكتيريا و الفيروسات - علوم الطفيليات و الفطريات الطبية

Saisi le : 27-12-2019 11:38

Prélevé le : 27-12-2019 12:27
au labo

Edité le : 27-12-2019 à 13:42

1701030048



INPE 063061733

Mme LOUIZI EP. ISMAILI Malika

Né(e) le : 22-10-1957

N° de dossier : 1912270048

Prescripteur : Dr BENABBES TAARJI F.Z
CASABLANCA

BIOCHIMIE SANGUINE

Aspect du sérum

Limpiide

02-08-2019

Glycémie à jeûn

(Colorimétrie enzymatique: GOD/POD - KONELAB)


1,46 g/L

(0,70-1,10)

1,53

8,10 mmol/L

(3,89-6,11)



Hb glycosylée (HBA1C)


(HPLC - TOSOH GX)

8,1 %

Reflète la glycémie des 3 mois précédents

Interprétation des résultats selon la standardisation du NGSP :

4 à 6 %	Intervalle non diabétique (sujet normal)
< 6.5 %	Excellent équilibre glycémique (DNID)
< 7 %	Excellent équilibre glycémique (DID)
8 à 10 %	Equilibre glycémique médiocre, action corrective suggérée
> 10 %	Mauvais équilibre glycémique, action corrective nécessaire



Dr. Hanane NOUIGA

Médecin Spécialiste en Biologie Médicale
D.U. Qualité Biologie Médicale - Paris VI
Biochimie clinique - Hormonologie - Immunologie
Hématologie Biologique - Bactériologie médicale
Virologie médicale - Parasitologie - Mycologie

د. حنان انويغة

طبيبة اختصاصية في التحاليل الطبية
دبلوم الجودة من جامعة باريس 6
الكيمياء الحيوية السريرية - علم الهرمونات - علم الدم البيولوجي
علوم البكتيريا و الفيروسات - علوم الطفيليات و الفطريات الطبية

Mme LOUIZI EP. ISMAILI Malika, N° de dossier : 1912270048, édité le : 27-12-2019

Urée

(Enzymatique: uréase/Cinétique UV - KONELAB)

0,24 g/L


4,00 mmol/L

(0,10-0,50)

(1,67-8,33)

02-08-2019

0,28



Créatinine

(Jaffé modifiée/Cinétique - KONELAB)

4,81 mg/L

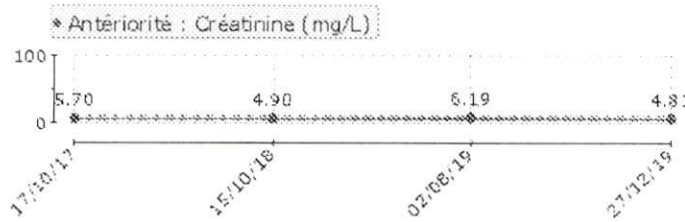
42,57 µmol/L

(4,70-10,40)

(41,60-92,04)

02-08-2019

6,19



Clairance de la Créatinine estimée (formule MDRD)

Clairance de la créatinine estimée
(sujet non caucasien)

168 mL/min

02-08-2019

126

Interprétation du DFG en mL/min selon les recommandations HAS de septembre 2002 :

- Valeurs normales: 80 à 120 mL/min
- Insuffisance rénale légère: 60 à 80 mL/min
- Insuffisance rénale modérée : 30 - 60 mL/min
- Insuffisance rénale sévère : 15 - 30 mL/min
- Insuffisance rénale terminale : < 15 mL/min



Dr. Hanane NOUIGA

Médecin Spécialiste en Biologie Médicale
D.U. Qualité Biologie Médicale - Paris VI

Biochimie clinique - Hormonologie - Immunologie
Hématologie Biologique - Bactériologie médicale
Virologie médicale - Parasitologie - Mycologie

د. حنان انويغة

طبيبة اختصاصية في التحاليل الطبية
دبلوم الجودة من جامعة باريس 6
الكيمياء الحيوية السريرية - علم الهرمونات - علم الدم البيولوجي
علوم البكتيريا و الفيروسات - علوم الطفيليات و الفطريات الطبية

Mme LOUIZI EP. ISMAILI Malika, N° de dossier : 1912270048, édité le : 27-12-2019


Cholestérol total

(Colorimétrie enzymatique - KONELAB)

1,60 g/L (<2,20)
4,14 mmol/L (<5,69)

02-08-2019

1,64



HDL-Cholestérol

(Enzymatique directe avec cholestérol oxydase)

0,35 g/L (0,37-0,65)
0,91 mmol/L (0,96-1,68)

02-08-2019

0,37

LDL-Cholestérol

(Calculé selon la formule de Friedwald)

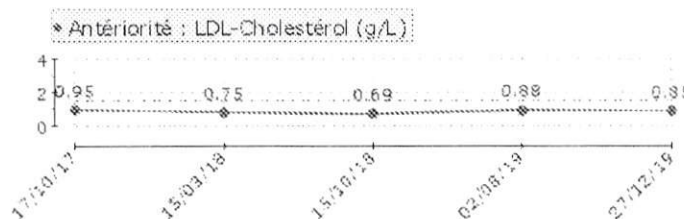
0,85 g/L (<1,50)
2,20 mmol/L (<3,88)

02-08-2019

0,88

Objectifs thérapeutiques à atteindre selon les recommandations AFFSAPS de mars 2005 :

- 0 Facteur de risque : LDL < 5,70 mmol/L (2,20 g/L)
- 1 Facteur de risque : LDL < 4,90 mmol/L (1,90 g/L)
- 2 Facteurs de risque : LDL < 4,14 mmol/L (1,60 g/L)
- Plus de 2 facteurs de risque : LDL < 3,36 mmol/L (1,30 g/L)
- Antécédent de maladie cardiovasculaire avérée : LDL < 2,58 mmol/L (1,00 g/L)



Dr. Hanane NOUIGA

Médecin Spécialiste en Biologie Médicale

D.U. Qualité Biologie Médicale - Paris VI

Biochimie clinique - Hormonologie - Immunologie

Hématologie Biologique - Bactériologie médicale

Virologie médicale - Parasitologie - Mycologie

د. حنان انويغة

طبيبة اختصاصية في التحاليل الطبية

دبلوم الجودة من جامعة باريس 6

الكيمياء الحيوية السريرية - علم الهرمونات - علم الدم البيولوجي

علوم البكتيريا و الفيروسات - علوم الطفيليات و الفطريات الطبية

Mme LOUIZI EP. ISMAILI Malika, N° de dossier : 1912270048, édité le : 27-12-2019

Triglycérides

(Colorimétrie enzymatique: Lipase/POD - KONELAB)

1,99 g/L

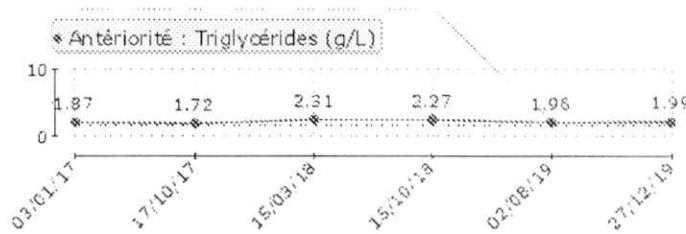
(<1,50)

02-08-2019

1,96

2,27 mmol/L

(<1,71)



HORMONOLOGIE – VITAMINES

TSH us

(Chimiluminescence / Access 2 – Beckman Coulter)

– Hyperthyroïdie: TSH < à 0.15 mUI/L

– Hypothyroïdie: TSH > à 7.77 mUI/L

2,023 mUI/L

(0,380–5,330)

02-08-2019


2,088

Pour une femme enceinte l'intervalle de référence varie selon les trimestres de grossesse comme suit:

– T1: de 0.05 à 3.7 – T2: de 0.31 à 4.35 – T3: de 0.41 à 5.18

Chez un Nouveau né, la TSH augmente à la 30 minute de vie (80 mUI/L) puis retourne à la normale vers 2 – 5 jours

La TSH est l'indicateur le plus sensible pour évaluer le dysfonctionnement thyroïdien. Une variation minime de la T4L provoque une réponse très amplifiée de la TSH. Cependant la TSH répond aux variations de la T4L avec un temps de latence important, au moins 8 semaines pour une réponse complète.



Dossier validé biologiquement par Dr. Hanane NOUIGA



Dr. Hanane NOUGA

Médecin Spécialiste en Biologie Médicale

D.U. Qualité Biologie Médicale - Paris VI

Biochimie clinique - Hormonologie - Immunologie

Hématologie Biologique - Bactériologie médicale

Virologie médicale - Parasitologie - Mycologie

د. حنان انويغة

طبيبة اختصاصية في التحاليل الطبية

دبلوم الجودة من جامعة باريس 6

الكيمياء الحيوية السريرية - علم الهرمونات - علم الدم البيولوجي

علوم البكتيريا و الفيروسات - علوم الطفيليات و الفطريات الطبية

Mme LOUIZI EP. ISMAILI Malika, N° de dossier : 1912270048, édité le : 27-12-2019



Nom: LOUIZI EP. ISMAILI

Prénom: Malika

Date de naissance: 22/10/1957

Barcode: 111912270048

Plateau théo.: 890

Rack: 0001

Operator:

Position: 09

Analyzer: GX1

Date of analysis: 27/12/2019

N° Echantillon: 12270

Flag & Comment:

Paramètre	Valeur %	Temps min.	Area	Total Area
A1A	0.7%	0.23	10.01	1 440.1
A1B	1.0%	0.32	14.32	
F	0.8%	0.42	11.36	
LA1C+	2.3%	0.54	33.53	
SA1C	8.1%	0.67	98.1	
A0	88.4%	1.02	1 272.8	

 $Y=(Ax+B)$

Element	Factor-A	Factor-B
1	1.1076	0.5907

Analyzer: GX1
 Serial Nb.: 10554804
 Soft. Version: 01.20
 UIN: Analyzer UIN

Variant method

