

# RECOMMANDATIONS IMPORTANTES A LIRE POUR ACTIVER LES REMBOURSEMENTS ET EVITER LES REJETS

## Conditions générales :

Le cadre réservé à l'adhérent doit être dûment renseigné.  
Le cadre réservé au médecin doit être renseigné par le praticien lui-même notamment la nature de la maladie.  
La validité de la feuille de soins est limitée à 3 mois à compter de la première consultation.  
L'entente préalable est exigée pour toute hospitalisation médicale, chirurgicale, soins dentaires spéciaux, extractions multiples, parodontie orthodontie, prothèses dentaires, prothèses auditives ou orthopédiques ainsi que pour tous les actes effectués en série.  
En cas d'accident, une déclaration précisant les causes et circonstances de l'accident est à joindre à la feuille de soins.

## Pharmacie :

Les vignettes des médicaments doivent être obligatoirement jointes aux ordonnances.  
Pour les médicaments sans vignettes une facture de la pharmacie doit être jointe.

## Diagnostique et Biologie :

La facture ainsi qu'une copie des résultats des analyses ou du compte rendu (sous pli confidentiel) doivent être jointes à l'ordonnance médicale pour toute demande de remboursement.  
Un pli confidentiel du médecin prescripteur des analyses ou radios peut être demandé par le médecin conseil de la mutuelle.

## Optique :

L'ordonnance du médecin prescripteur et la facture de l'opticien sont à joindre à la feuille de soins.

## Rééducation :

L'entente préalable renseignée par le médecin prescripteur est exigée avant le début des séances de rééducations.

Pour le remboursement, la facture et le calendrier des séances effectuées sont à joindre à la feuille de soins.

## Prothèse dentaire :

En cas de prothèses ou de traitement canalaires, l'accord préalable renseigné sur la feuille de soins est obligatoire avant le début de traitement.

La facture doit être jointe à la feuille de soins pour toute demande de remboursement.

La radio-après soins est obligatoire en cas de prothèses ou de traitement canalaires.

## Maladie et Affection Longue Durée ALD et ALC :

La déclaration de maladie chronique doit être renseignée par le médecin prescripteur et renouvelée tous les 6 mois.

## Adresses Mails utiles

Réclamation : [contact@mupras.com](mailto:contact@mupras.com)  
Prise en charge : [pec@mupras.com](mailto:pec@mupras.com)  
Adhésion et changement de statut : [adhesion@mupras.com](mailto:adhesion@mupras.com)

MUPRAS garantit le respect de la loi n° 09-08 relative à la protection des personnes physiques à l'égard du traitement des données à caractère personnel.

MUPRAS : Centre Allal Ben Abdellah - 6ème Etage Angle Rue Mohamed Fakir et Rue Allal Ben Abdellah - Quartier de l'Horloge Casablanca 20000 - Tél. : 05 22 20 45 45 (LG) - Fax : 05 22 22 78 18 - [www.mupras.com](http://www.mupras.com)



## Déclaration de Maladie

N° P19- 053572  
ND: 35497

☒ Maladie ☐ Dentaire ☐ Optique ☐ Autres

Cadre réservé à l'adhérent (e)

Matricule : 2279 Société : RAM

☐ Actif ☒ Pensionné(e) ☐ Autre :

Nom & Prénom : BENNAKHOUF Rachid

Date de naissance : 29/03/54

Adresse : 29X AMAL KIS 2 - NAKHIL Sud

Tél : 0661311629

Total des frais engagés : 2787,10 DH =

Cadre réservé au Médecin

Cachet du médecin :



Date de consultation : 16/06/2020

Nom et prénom du malade : BENNAKHOUF Rachid Age : 66 ans

Lien de parenté : ☐ Lui-même ☐ Conjoint ☐ Enfant

Nature de la maladie : Dermatoses

En cas d'accident préciser les causes et circonstances :

Dans le cas où la maladie aurait un caractère confidentiel, communiquer les renseignements sous pli confidentiel à l'attention du médecin conseil de la Mutuelle.

J'atteste sur l'honneur l'exactitude des renseignements portés sur la présente déclaration. Je déclare avoir pris connaissance de la clause relative à la protection des données personnelles.

Fait à : Le : 29/07/2020

Signature de l'adhérent(e) :

VOLET ADHERENT

Déclaration de maladie N° P19-

Remplissez ce volet, découpez le et conservez le.  
Il sera nécessaire de le présenter pour toute réclamation ultérieure.

Coupon à conserver par l'adhérent(e).

Matricule : 2279

Nom de l'adhérent(e) : BENNAKHOUF

Total des frais engagés : 2787,10 DH

Date de dépôt :

# RELEVÉ DES FRAIS ET HONORAIRES

Dates des Actes	Natures des Actes	Nombre et Coefficient	Montant détaillé des Honoraires	Cachet et signature du Médecin attestant le Paiement des Actes
06/06/2020	CG 26	1	Gratuit	
06/06/2020	CG 26	1	Gratuit	

## EXECUTION DES ORDONNANCES

Cachet du Pharmacien ou du Fournisseur	Date	Montant de la Facture
PHARMACIE ASSIF Mme SEBTI Farida Docteur en pharmacie 219, Bd Allal El Fassi Unité 4 Daoudiate Marrakech - Tel: 05 24 30 30 35	20/06/20	63,20 DH
PHARMACIE ASSIF Mme SEBTI Farida Docteur en pharmacie 219, Bd Allal El Fassi Unité 4 Daoudiate Marrakech - Tel: 05 24 30 30 35	26/06/20	598,50 DH

## ANALYSES - RADIOGRAPHIES

Date	Désignation des Coefficients	Montant des Honoraires
20/06/2020	AMMD	105,40
22/06/2020	RX + GCHO + DM cerebelle	2100,00 DH

## AUXILIAIRES MEDICAUX

Cachet et signature du Praticien	Date des Soins	Nombre				Montant détaillé des Honoraires
		AM	PC	IM	IV	

### VOLET ADHERENT

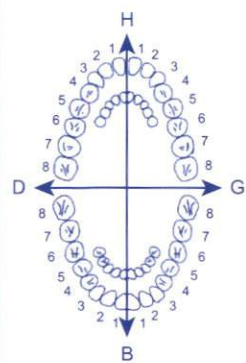
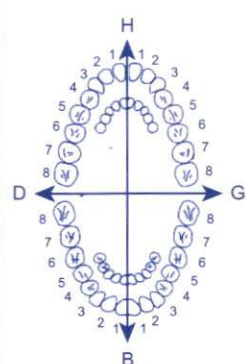
\* Il est entendu que le règlement est conditionné par la fourniture de tous les justificatifs exigés par la Mutuelle.

# RELEVÉ DES FRAIS ET HONORAIRES

Le praticien est prié de préciser la dent traitée, l'acte pratiqué en indiquant la nature des soins.

Important :

Veillez joindre les radiographies en cas de prothèses ou de traitement canalaires, ainsi que le bilan de

SOINS DENTAIRES	Dents Traitées	Nature des Soins	Coefficient																						
				COEFFICIENT DES TRAVAUX  MONTANTS DES SOINS  DEBUT D'EXECUTION  FIN D'EXECUTION																					
O.D.F PROTHESES DENTAIRES	DETERMINATION DU COEFFICIENT MASTICATOIRE			COEFFICIENT DES TRAVAUX  MONTANTS DES SOINS  DATE DU DEVIS  DATE DE L'EXECUTION																					
	<table border="1"> <tr> <td>H</td> <td></td> <td>H</td> </tr> <tr> <td>25533412</td> <td>21433552</td> <td></td> </tr> <tr> <td>00000000</td> <td>00000000</td> <td></td> </tr> <tr> <td>D</td> <td></td> <td>G</td> </tr> <tr> <td>00000000</td> <td>00000000</td> <td></td> </tr> <tr> <td>35533411</td> <td>11433553</td> <td></td> </tr> <tr> <td>B</td> <td></td> <td></td> </tr> </table>		H			H	25533412	21433552		00000000	00000000		D		G	00000000	00000000		35533411	11433553		B			
	H		H																						
	25533412	21433552																							
	00000000	00000000																							
	D		G																						
	00000000	00000000																							
	35533411	11433553																							
	B																								
	(Création, remont, adjonction) Fonctionnel, Thérapeutique, nécessaire à la profession																								

VISA ET CACHET DU PRATICIEN ATTESTANT LE DEVIS

VISA ET CACHET DU PRATICIEN ATTESTANT L'EXECUTION



الدكتورة الشبلي هدى

Dr. CHABLI HOUDA

اختصاصية امراض الجلد

امراض الجلد والشعر والأظافر - جراحة الجلد والشعر والأظافر - طب التجميل - طب الجلد عند الاطفال الامراض التناسلية - حساسية الجلد  
خريجة كلية مونيولي (فرنسا) في الاعراض الجلدية للأمراض الباطنية

Spécialiste en Dermatologie

Maladies de la peau, des cheveux et des ongles - Chirurgie dermatologique

Médecine Esthétique - Dermatologie pédiatrique - Maladies sexuellement transmissibles - Allergies cutanées

Diplômée en Manifestations dermatologiques des Maladies de système de la faculté de Médecine de Montpellier (France)

صيدلية أسيف  
PHARMACIE ASSIF

Mme SEBTI Farida

Docteur en pharmacie

219, Bd Aïlal El Fassi Unité 4 Daoudiate  
Marrakech - Tél : 05 24 30 30 35

Le .....

Marrakech, le : 26/06/2020

benmakhlouf rachid

1 - MEGAFLOX 500mg cp (2 boîtes de 10)

1 cp x2/j (10j)

2 - CURACNE CAPSULE MOLLE à 5 MG

1 capsule 1j/2 (1mois)

3 - ARTELAC collyre

1 goutte x3/j (2mois)

4 - vaseline officinale

plusieurs applications/j levres

5 - ACTINICA lotion

20 mins avant exposition au soleil

6 - ZYRTEC COMPRIME PELLICULE SECABLE à 10 MG

1 cp/ j (1mois)

الدكتورة الشبلي هدى  
اختصاصية امراض الجلد  
Dr. CHABLI HOUDA  
Dermatologue  
Appt 7, 2ème étage (au dessus du café Mes Rendez-Vous),  
angle Abdelkarim Khatabi en face de Marjane rte de Casa,  
Av Aïlal El Fassi, Marrakech - Tél : 05 24 30 30 35

شقة 7 إقامة رقم 5 ( فوق مقهى Mes Rendez-Vous ) تقاطع عبد الكريم الخطابي ( أمام مرجان ) شارع علال الفاسي مراكش

Appt 7, 2ème étage (au dessus du café Mes Rendez-Vous), angle Abdelkarim Khatabi en face de Marjane rte de Casa, Av Aïlal El Fassi, Marrakech

Tel : 05 24 30 69 39 - Email : houda.chabli@gmail.com

89,00

francs  
39,70  
10,00

7 - sedasteril spray  
2 fois/j (15j)

8 - Fucidine pommade  
2 fois/j (15j)

9 - Compresses Ungo  
10x10 cm



**Dr. CHABLI HOUDA**  
Dermatologue  
Apppt 7, 2ème étage  
angle Abdelkarim Khattabi en face de la Poste  
Av Allal El Fassi, Marrakech - Tél : 05 24 30 30 35

**Dr. CHABLI HOUDA**  
Dermatologue  
Apppt 7, 2ème étage (au dessus du café Mes Rendez-vous)  
angle Abdelkarim Khattabi en face de la Poste  
Av Allal El Fassi - Marrakech - Tél : 05 24 30 30 35

= 598,50

**صيدلية أسيف**  
**PHARMACIE ASSIF**  
**Mme SEBTI Farida**  
Docteur en pharmacie  
219, Bd Allal El Fassi Unité 4 Daoudiate  
Marrakech - Tél : 05 24 30 30 35

Lot \_\_\_\_\_ :

Exp \_\_\_\_\_ :

PPV \_\_\_\_\_ :

92,150

500 ملغ

10

عشرة أقراص مغلفة

مكثافلاكس  
سيبروفلوكساسين

عن طريق الفم



Megaflux® 500 mg



10 Comprimés pelliculés



6 118000 070610

Lot \_\_\_\_\_ :

Exp \_\_\_\_\_ :

PPV \_\_\_\_\_ :

92,150

500 ملغ

10

عقار طبي

مكثافلاكس  
سيبروفلوكساسين

عن طريق الفم



Megaflux® 500 mg



10 Comprimés pelliculés



6 118000 070610

فوسيدالين<sup>®</sup> 2% مرهم  
 فوسيدالين<sup>®</sup> 2% مرهم  
 فوسيدالين<sup>®</sup> 2% مرهم  
 فوسيدالين<sup>®</sup> 2% مرهم

Tube de 15 g

**Fucidine<sup>®</sup> 2% pommade**  
 Fusidate de sodium

39.70



**Fucidine<sup>®</sup> 2%**  
 pommade Tube de 15 g

Rue Amyot d'Inville, Quartier Arsaiane - Maroc  
 Dr. M. HOUABACH : Pharmacien Responsable

pommade

de cette notice avant d'utiliser ce médicament. Gardez cette notice, vous pourriez avoir besoin de la lire à l'occasion, adressez-vous à votre pharmacien. Ce médicament vous a été personnellement prescrit. Conservez-la soigneusement, elle présente les mêmes symptômes que vous.

Centimètre	2 g	100 g
Par tube de 15 g	300 mg	15 g

mg, paraffine liquide.

actifs sur la synthèse des protéines

CAMÉNT ?

ctions cutanées dues à des germes staphylocoques et streptocoques.

MÉDICAMENT ?

É dans les cas suivants :

É de DEMANDER L'AVIS DE VOTRE MÉDECIN OU DE VOTRE PHARMACIEN.

l'œil.

landes superficielles, en particulier chez le nourrisson.

MANDER L'AVIS DE VOTRE MÉDECIN OU DE VOTRE PHARMACIEN.

UTRES INTERACTIONS

IONS ENTRE PLUSIEURS MÉDICAMENTS. IL FAUT SIGNALER SYSTÉMATIQUEMENT TOUT AUTRE TRAITEMENT EN PHARMACIEN.

seul.

I COURS DE LA GROSSESSE OU DE L'ALLAITEMENT DE TOUJOURS DEMANDER L'AVIS DE VOTRE MÉDECIN OU DE VOTRE MÉDICAMENT

SANCE EST NÉCESSAIRE POUR UNE UTILISATION SANS RISQUE CHEZ CERTAINS PATIENTS

ACTIVEMENT À L'ORDONNANCE DE VOTRE MÉDECIN.

se pansement. Éviter l'application en couche épaisse.

ÉMENT DOIT ÊTRE ADMINISTRÉ

oyage de la surface infectée.

dicament.

ANT PEUT, CHEZ CERTAINES PERSONNES, ENTRAÎNER DES EFFETS PLUS OU MOINS GÉNÉRAUX :

une un eczéma allergique avec parfois des lésions éloignées du lieu de traitement :

l et éviter votre médecin.

PHARMACIEN TOUT EFFET NON NOURRISSON, la possibilité d'effets non souhaités au niveau du foie ne peut être exclue.

ISATION FIGURANT SUR LE CONDITIONNEMENT EXTERIEUR.

IVATION

ature ambiante.

L'AVERTIR QUE SUR ORDONNANCE DE VOTRE MÉDECIN.

MENT PRÉSCRIT DANS UNE SITUATION PRÉCISE :

AS

NNE

Y-MÉDIC




PPV : 28,80 DH

6 118001 270521



ZENITH Pharma



030571 002888

BAUSCH+LOMB

Artelac®

Hypromellose 3,20 mg/ml

Date fab. / تاريخ الإنتاج

Exp. / تاريخ الانتهاء

Lot / رقم الحصة

LISATION

attentivement la notice avant l'usage.  
En cas de questions, adressez-vous à votre pharmacien.

**SCH+LOMB**  
**elac®**

en solution

Principe actif : Hypromellose

Fabricant :

Bausch & Lomb - Bausch & Lomb GmbH

Postfach 101553

10001 Berlin - Allemagne

Composition du médicament :

Chaque ml de solution contient 3,20 mg d'hypromellose.

Le pH de la solution se situe entre 7 et 11.

Le principe actif est le dihydrogène phosphate de sodium

phosphate de sodium dihydraté, sous forme de sel.

Il est utilisé pour préparations injectables et pour

usage topographique et contenu

Le flacon compte-gouttes de 10 ml de solution

est destiné au traitement symptomatique du dessèchement

de la muqueuse oculaire (« oeil sec ») dû à une déficience

ou à une dysfonction lacrymale, ou à une déficience

systémiques ainsi qu'en cas de fermeture incomplète

insuffisante ou incomplète, ce qui peut s'exprimer par

la sensation de brûlure des yeux, de corps étrangers

ou sensibilité à la lumière en cas de vent, de chaleur

**Contre-indications**

Quand ne devez-vous pas utiliser Artelac® ?

63,20

زيرتيك 10 ملغ  
سيشير زيرتين  
ديكلور هيدرات



15 فرما  
مليسة قايمة لكس



Zyrtec® 10mg



AMM N° 356/14 DMP/21

Zyrtec® 10mg

15 comprimés pelliculés sécables



6 118000 020158

ZYRTEC® 10 mg, comprimé pelliculé sécable  
ZYRTEC® 10 mg/ml, solution buvable en gouttes  
ZYRTEC® 1 mg/ml, solution buvable en flacon  
Dichlorhydrate de cétirizine

avant de prendre ce médicament.

lire.

ite, demandez plus d'informations à votre médecin ou à votre pharmacien.

Ne le donnez jamais à quelqu'un d'autre, même en cas de symptômes identiques, cela pourrait lui être nocif.  
remarquez un effet indésirable non mentionné dans cette notice, parlez-en à votre médecin ou à votre

EST-IL UTILISE ?

PRE AVANT DE PRENDRE ZYRTEC ?

UTUELS ?

EST-IL UTILISE ?

ZYRTEC.

ns le traitement de l'allergie.

buvable en flacon sont indiqués chez l'adulte et l'enfant à partir de 2 ans :  
à partir de 6 ans :

de la rhinite allergique saisonnière ou perannuelle.

PRE AVANT DE PRENDRE ZYRTEC ?

é rénale sévère avec une clairance de la créatinine inférieure à 10 ml/min).

ne ou à l'un des autres composants contenus dans ce médicament (voir rubrique 6 INFORMATIONS  
de la pipérazine (substances actives apparentées contenues dans d'autres médicaments).

#### Faites attention avec ZYRTEC

Si vous avez une insuffisance rénale, demandez conseil à votre médecin ; si nécessaire, vous devrez prendre une dose inférieure. La posologie adaptée sera déterminée par votre médecin.

Si vous êtes épileptique ou si vous présentez des risques de convulsions, demandez conseil à votre médecin.

Il n'a pas été observé d'interaction spécifique entre la cétirizine utilisée aux doses recommandées et l'alcool (jusqu'à la concentration sanguine d'alcool de 0,5 pour mille (g/l) correspondant à un verre de vin).

Toutefois, aucune donnée n'est disponible lors de la prise de doses plus importantes de cétirizine et d'alcool. Par conséquent, comme avec tout autre antihistaminique, il est recommandé d'éviter la prise d'alcool avec ZYRTEC.

Si vous devez subir des tests pour le diagnostic de l'allergie (test cutané par exemple), il convient d'arrêter de prendre ce médicament au moins 3 jours avant leur réalisation car il peut en modifier les résultats. Demandez à votre médecin ce qu'il convient de faire avant la réalisation des tests pour le diagnostic de l'allergie.

#### Prise d'autres médicaments

Informez votre médecin ou votre pharmacien si vous prenez, avez pris récemment ou pourriez prendre tout autre médicament.

#### Aliments et boissons

L'absorption de la cétirizine contenue dans ZYRTEC n'est pas modifiée par la prise concomitante d'aliments.

#### Grossesse et allaitement

Si vous êtes enceinte ou que vous allaitez, si vous pensez être enceinte ou si vous envisagez une grossesse, demandez conseil à votre médecin ou à votre pharmacien avant de prendre ce médicament.

Pierre Fabre  
DERMATOLOGIE

كوراكني 5 ملغ

CURACNÉ® 5mg

إيزوتريتينوين - Isotrétinoïne

Maphar  
Km 10, Route Côtière 111,  
QI Zenata Ain sebaa Casablanca  
Curacne 5mg cap molle b30  
P.P.V : 123,00 DH

6 118001 180738

30

كبسولة لينة

CAPSULES MOLLES

رَيْتِ  
BATCH:

صَلَعُ فَي  
MAN:

صَالِحُ لَعَابَةِ  
EXPIRES:

H R 0 6 7 9 8 8

0 2 2 0 4 1

0 7 2 0 2 0

Pierre Fabre  
DERMATOLOGIE

# كوراكني 5 ملغ

## CURACNÉ® 5mg

إيزوتريتينوين - Isotrétinoïne

Maphar  
Km 10, Route Côtière 111,  
QI Zenata Ain sebaa Casablanca  
Curacne 5mg cap molle b30  
P.P.V : 123,00 DH



30

كبسولة لينة

CAPSULES MOLLES

رقم  
BATCH:

صنع في  
MAN:

صالح لغاية  
EXPIRES:

H R 0 6 7 9 8 8

0 2 2 0 4 1

0 7 2 0 2 0



**CLINIQUE SPÉCIALISÉE MENARA**

Oncologie Médicale - Hematologie - Radiothérapie  
Curiothérapie - Dépistage des Cancers - Traitement de la Douleur  
Centre de Médecine Nucléaire Pet et Scanner - Gamma Caméra  
Irathérapie - Centre de Radiologie Diagnostique et Interventionnelle

**المصحة المختصة المنارة**

الأنكولوجيا الطبية - وحدة فحص أمراض الدم  
وحدة علاج الألم - العلاج بالأشعة - علاج بالأشعة الداخلية  
مركز طب النووي التصوير المقطعي بالإصدار البوزيتروني  
مركز الأشعة

Marrakech, le

20-06-2020

NOM :

BEN MAKHLOUF Rehid.

• **Numération formule - Plaquettes**

☐

• **Urée - Créatinine**

☒

• **Bilan hépatique complet:**

☐

Bilirubine totale, ASA T, ALAT, GGT, Phosphatases alcalines

• Ionogramme : Na+ ☐ K+ ☐ Cl- ☐ Mg+ ☐ Ca++ ☐ Phosphore ☐

Glycémie à jeun ☐ GPP ☐ Protéines Ci Albumine ☐ Vitamine D ☐

EPP ☐ Triglycerides ☐ Cholesterol total ☐ HDL ☐ LDL ☐

Fer serique ☐ Ferritine ☐ Reserve alcaline ☐ VS ☐ CRP ☐ LDH ☐

• Bilan d'hémostate: TP ☐ PDF ☐ TCK ☐ Fibrinogène ☐ INR ☐

Marqueurs tumoraux: ACE ☐ CA 19-9 ☐ CA 15-3 ☐ CA 125 ☐ PSA ☐

AFP ☐ β-HCG ☐ Thyroglobuline ☐ Calcitonine ☐ NSE ☐ B2 microglobuline ☐

• Sérologie de l'hépatite B ☐ Sérologie de l'hépatite C ☐ Sérologie de l'hépatite V ☐

Autre : .....

Pour le : .....

19, البك حي المستشفى جليز (قرب مندوبية الصحة) - مراكش

19, Albek Quartier de l'hôpital (à côté de la délégation du Ministère de la Santé) - Guéliz Marrakech

Tél : 05 24 44 71 74 : الهاتف Fax : 05 24 44 70 21 : الفاكس

LABORATOIRE D'ANALYSES MÉDICALES  
« TENSIFT »  
Dr. ZAOULI Abdellah  
Quartier Militaire El Ghoul  
Route de Targa Marrakech  
Tél : 05 24 44 68 05 - Fax : 05 24 43 89 28



**Dr. Abdellah ZRIOUIL**

Pharmacien biologiste

- CES de biologie Faculté de Médecine Paris V
- UER de Pharmacie Paris VI
- Ancien attaché des Hôpitaux de Paris

**الدكتور عبد الله زريويل**

صيدلي إحيائي

- شهادة في البيولوجيا جامعة الطب باريس V
- جامعة الصيدلة باريس VI
- ملحق سابقا بمستشفيات باريس

**Monsieur BENMAKHLOUF RACHID**

Dossier No 2006 022 du 20/06/2020 à 12h18

Prélèvement Transmis au Laboratoire

Prescrit par le Docteur CLINIQUE MENARA

Date de naissance : 29/03/1954

Résultats complets

Page : 1 / 1

**BIOCHIMIE**

**UREE**..... 0,33 g/l (N : 0.18 à 0.55) 28/02/20 : 0.25  
5,51 mmol/l  
(Méthode uréase/GLDH)

**CREATININE**..... 9,65 mg/l (N : 9 à 13.6) 28/02/20 : 11.75  
85 µmol/l  
(Méthode Jaffé cinétique)

**LABORATOIRE  
TENSIFT**

**LABORATOIRE D'ANALYSES MÉDICALES  
TENSIFT**  
Dr. ZRIOUIL Abdellah  
Quartier Militaire El Ghoul  
Route de Targa Marrakech 40128  
Tél : 05 24 44 68 05 - Fax : 05 24 43 89 28

Dr ZRIOUIL Abdellah



**Dr. Abdellah ZRIOUIL**  
Pharmacien biologiste

- INPE 07300222  
• CES de biologie Faculté de Médecine Paris V  
• INPE 07300222 Paris VI  
• Ancien attaché des Hôpitaux de Paris

**الدكتور عبد الله زريويل**  
صيدلي إحيائي

- شهادة في البيولوجيا جامعة الطب باريس V  
• جامعة الصيدلة باريس VI  
• ملحق سابقا بمستشفيات باريس

FACTURE N°:140500022

MARRAKECH LE : 20/06/2020

**Nom et Prénom : BENMAKHOULF RACHID**

**Prescripteur : Dr. CLINIQUE MENARA**

**Référence : 200620 022**

**BILAN :**

U B 30 + CR B 30 +

**MONTANT NET : 105,40 DHS Soit 60 B**

Cent cinq Dh et quarante cts

**Dr. ZRIOUIL Abdellah**  
Quartier Menara El Ghoul  
Route de Targa Marrakech  
Tél : 05 24 44 68 05 - Fax : 05 24 43 89 28  
LABORATOIRE D'ANALYSES MÉDICALES  
TENSIFT



الدكتورة الشبلي هدى

Dr. CHABLI HOUDA

أخصائية امراض الجلد

امراض الجلد والشعر والأظافر - جراحة الجلد والشعر والأظافر - طب التجميل - طب الجلد عند الاطفال الامراض التناسلية - حساسية الجلد  
خريجة كلية مونتولي (فرنسا) في الاعراض الجلدية للأمراض الباطنية

Spécialiste en Dermatologie

Maladies de la peau, des cheveux et des ongles - Chirurgie dermatologique

Médecine Esthétique - Dermatologie pédiatrique - Maladies sexuellement transmissibles - Allergies cutanées

Diplômée en Manifestations dermatologiques des Maladies de système de la faculté de Médecine de Montpellier (France)

Le 20/06/2020

Mr Ben Nakkeouf Rachid

Patient âgé de 66ans, qui présente  
un Carcinome Spinocellulaire du cuir  
chevelu d'extension complète.

Dr. Mohamed CHAKIR BENNO - pédiatrie

Echographie - pelvienne

Sous le cadre du BACON Houda  
d'extension

شقة 7 إقامة رقم 5 ( فوق مقهى Mes Rendez-Vous ) تقاطع عبد الكريم الخطابي ( أمام مرجان ) شارع علال الفاسي مراكش

Appt 7, 2ème étage (au dessus du café Mes Rendez-Vous), angle Abdelkarim Khatabi en face de Marjane rte de Casa), Av Allal El Fassi, Marrakech

Tel : 05 24 30 69 39 - Email : houda.chabli@gmail.com



الدكتورة الشبلي هدى

Dr. CHABLI HOUDA

اختصاصية امراض الجلد

امراض الجلد والشعر والأظافر - جراحة الجلد والشعر والأظافر - طب التجميل - طب الجلد عند الاطفال الامراض التناسلية - حساسية الجلد  
خريجة كلية مونتولي(فرنسا) في الاعراض الجلدية لامراض الباطنية

Spécialiste en Dermatologie

Maladies de la peau, des cheveux et des ongles - Chirurgie dermatologique

Médecine Esthétique - Dermatologie pédiatrique - Maladies sexuellement transmissibles - Allergies cutanées

Diplômée en Manifestations dermatologiques des Maladies de système de la faculté de Médecine de Montpellier (France)

Le 20/6/2020

Ben Nakrouf Rachid

♂, 66ans, Coranome Spinocellulaire du  
cervicocapulaire

Veuillez faire :

Dr. Mohamed CHAKIB BENFDIL  
Radiologue  
Thorax Face

Clinique Ophtho-Med  
06 23 35 12 12  
Avenue N° 19 Quartier Hassan  
Tél : 05 24 30 69 39  
INPE

د الشبلي هدى  
اختصاصية امراض الجلد  
Dr. CHABLI HOUDA  
Dermatologue  
Appt 7, 2ème étage (au dessus du café Mes Rendez-Vous)  
angle Abdelkarim Khatabi en face de Marjane rte de Casa,  
Av Allal El Fassi, Marrakech Tél : 05 24 30 69 39

شقة 7 إقامة رقم 5 ( فوق مقهى Mes Rendez-Vous ) تقاطع عبد الكريم الخطابي ( أمام مرجان ) شارع علال الفاسي مراكش

Appt 7, 2ème étage (au dessus du café Mes Rendez-Vous), angle Abdelkarim Khatabi en face de Marjane rte de Casa), Av Allal El Fassi, Marrakech

Tel : 05 24 30 69 39 - Email : houda.chabli@gmail.com

## CENTRE DE RADIOLOGIE MÉNARA

RADIOLOGIE NUMÉRISÉE • ECHO DOPPLER • ECHOGRAPHIE OBSTÉTRICALE  
MAMMOGRAPHIE NUMÉRISÉE • OSTÉODENSITOMÉTRIE  
SCANNER MULTIBARETTES • IRM HAUT CHAMP 1,5T  
RADIOLOGIE INTERVENTIONNELLE

## مركز التشخيص بالأشعة المنارة

التشخيص الرقمي بالأشعة السينية • التشخيص فوق الصوتي و الدوبلر  
تتبع الحمل بالدبدبات فوق الصوتية • فحص الثدي الرقمي  
قياس كثافة العظام • الفحص بالسكاينير  
الفحص بالرنين المغناطيسي • التدخل الموجه بالأشعة

Marrakech, le : 22 Juin 2020

Nom et prénom: Mr BENMAKHLOUF RACHID  
Médecin Traitant: Dr CHABLI

### ECHOGRAPHIE ABDOMINO PELVIENNE

Foie de taille normale, de contours réguliers et d'échostructure homogène.

Vésicule biliaire libre et à paroi fine.

Tronc porte et voie biliaire principale de calibre normal.

La rate et le pancréas sont d'aspect normal.

Les reins sont de taille normale de contours réguliers et bien différenciés. Absence de dilatation des voies excrétrices.

Absence d'adénopathies profondes.

Vessie de bonne capacité à contenu transsonique et à paroi régulière.

Prostate augmentée de taille mesurant 50x60x61mm soit un poids de 91g d'échostructure hétérogène calcifiée.

Absence d'épanchement péritonéal.

Au total :

Hypertrophie prostatique sans retentissement sur le haut appareil urinaire.

Absence de localisation secondaire.

### Rx THORAX FACE

Transparence parenchymateuse normale.

Silhouette cardio médiastinale normale.

Culs de sac pleuraux libres.

Au total :

Image thoracique normale.

#### الدكتور عمر الصدقي

اختصاصي في التشخيص بالأشعة  
خريج كليتي الطب بالدار البيضاء و نانسي  
أستاذ سابق بكليتي الطب بالدار البيضاء و مراكش

#### الدكتور أحمد أسحل

اختصاصي في التشخيص بالأشعة  
خريج كليتي الطب بالدار البيضاء و نانسي  
أستاذ سابق بكليتي الطب بالدار البيضاء و مراكش

#### الدكتور محمد شكيب بنفضيل

اختصاصي في التشخيص بالأشعة  
اختصاصي في الأشعة  
خريج كلية الطب بباريس  
طبيب سابق بمستشفى محمد السادس

#### Professeur Omar ESSADKI

Spécialiste en Radiologie  
Lauréat des Facultés de Médecine de Casablanca et Nancy  
Ex-enseignant de Radiologie aux Facultés de Médecine  
de Casablanca et de Marrakech

#### Professeur Ahmed OUSEHAL

Spécialiste en Radiologie  
Lauréat des Facultés de Médecine de Casablanca et Nancy  
Ex-enseignant de Radiologie aux Facultés de Médecine  
de Casablanca et de Marrakech

#### Docteur Mohamed Chakib BENFDIL

Spécialiste en Radiologie  
Lauréat de la Faculté de Médecine de Paris  
Ancien Radiologue du CHU Med VI

Dr BENFDIL

Dr. Mohamed CHAKIB BENFDIL  
Radiologue

19 البك حي المستشفى جليز (قرب مندوبية الصحة) - مراكش

19, Albek Quartier de l'hôpital (à côté de la délégation du Ministère de la Santé) - Guéliz Marrakech

الفاكس : 05 24 44 70 21 - الهاتف : 05 24 45 75 83

CLINIQUE SPÉCIALISÉE MENARA

Oncologie Médicale - Hematologie - Radiothérapie  
Curiethérapie - Dépistage des Cancers - Traitement de la Douleur  
Centre de Médecine Nucléaire Pet et Scanner - Gamma Caméra  
Irathérapie - Centre de Radiologie Diagnostique et Interventionnelle

INPE : 070061379

المصحة المختصة المنارة

الأنكولوجيا الطبية - وحدة فحص أمراض الدم  
وحدة علاج الألم - العلاج بالأشعة - علاج بالأشعة الداخلية  
مركز الطب النووي التصوير المقطعي بالإصدار البوزيتروني  
مركز الأشعة



070061379

FACTURE

N° de l'admission : 20014701 N° Facture 20009488 Date facturation : 22/06/2020  
Nom et prénom du patient : RACHID BENMAKHLOUF  
Convention : PAYANT  
Traitement : Examen radiologie

Entrée: 22/06/2020 Sortie: 22/06/2020

PRESTATIONS	nombre	prix unitaire	montant
ECHO ABDO-PELVIENNE	1.00	400.00	400.00
RX THORAX	1.00	200.00	200.00
TDM CEREbraLE	1.00	1 500.00	1 500.00
		sous-total	2 100.00

arrêtée la présente facture à la somme de :

Deux mille cent dirhams

total : 2 100.00

Immatriculation :

N° prise en charge :

Notre compte bancaire : 145450212112955069000955

Clinique Spécialisée MENARA  
Oncologie Médicale - Radiothérapie - Radiologie  
Albek Quartier de l'hôpital  
IF : 40434684 - INPE : 070061379  
Patente : 45326432



الدكتورة الشبلي هدى

Dr. CHABLI HOUDA

إختصاصية امراض الجلد

امراض الجلد والشعر والأظافر - جراحة الجلد والشعر والأظافر - طب التجميل - طب الجلد عند الاطفال الامراض التناسلية - حساسية الجلد  
خريجة كلية مونيولي (فرنسا) في الاعراض الجلدية للأمراض الباطنية

Spécialiste en Dermatologie

Maladies de la peau, des cheveux et des ongles - Chirurgie dermatologique

Médecine Esthétique - Dermatologie pédiatrique - Maladies sexuellement transmissibles - Allergies cutanées

Diplômée en Manifestations dermatologiques des Maladies de système de la faculté de Médecine de Montpellier (France)

Le ..... 2016/2020.....

Mr Bennekhouf Rachid

Du haut agé de 66ans, qui présente

un Coranome spinocellulaire du

cuir chevelu d'extension complète

Voulez faire une TDM cérébrale

sous le code du bon dossier

شبكة 7 إقامة رقم 5 ( فوق مقهى Mes Rendez-Vous ) تقاطع عبد الكريم الخطابي ( أمام مرجان ) شارع علال الفاسي مراكش  
Appt 7, 2ème étage (au dessus du café Mes Rendez-Vous), angle Abdelkarim Khatabi en face de Marjane rte de Casa), Av Allal El Fassi, Marrakech  
Tel : 05 24 30 69 39 - Email : houda.chabli@gmail.com

شبكة 7 إقامة رقم 5 ( فوق مقهى Mes Rendez-Vous ) تقاطع عبد الكريم الخطابي ( أمام مرجان ) شارع علال الفاسي مراكش

Appt 7, 2ème étage (au dessus du café Mes Rendez-Vous), angle Abdelkarim Khatabi en face de Marjane rte de Casa), Av Allal El Fassi, Marrakech

Tel : 05 24 30 69 39 - Email : houda.chabli@gmail.com

## CENTRE DE RADIOLOGIE MÉNARA

RADIOLOGIE NUMÉRISÉE • ECHO DOPPLER • ECHOGRAPHIE OBSTÉTRICALE  
MAMMOGRAPHIE NUMÉRISÉE • OSTÉODENSITOMÉTRIE  
SCANNER MULTIBARETTES • IRM HAUT CHAMP 1,5T  
RADIOLOGIE INTERVENTIONNELLE

## مركز التشخيص بالأشعة المنارة

التشخيص الرقمي بالأشعة السينية • التشخيص فوق الصوتي و الدوبلر  
تتبع الحمل بالدبدبات فوق الصوتية • فحص الثدي الرقمي  
قياس كثافة العظام • الفحص بالسكانير  
الفحص بالرنين المغناطيسي • التدخل الموجه بالأشعة

22 Juin 2020

Marrakech, le : .....

Nom et prénom: Mr BENMAKHOUL RACHID

### TDM CEREBRALE

#### Technique :

Acquisition spiralee volumique en coupes fines avec reconstructions  
multi-planaires, sans injection de produit de contraste.

#### Résultats :

##### A l'étage sus tentorial :

Absence d'anomalie parenchymateuse.

Ligne médiane en place.

Système ventriculaire de morphologie normale.

##### A l'étage sous tentorial :

Absence d'anomalie au niveau du cervelet et du tronc cérébral.

4<sup>ème</sup> ventricule en place.

Citernes de la base libres.

Absence de lésion osseuse en regard de la lésion du cuir chevelu.

#### Conclusion :

Scanner cérébral ne révélant pas d'anomalie en particulier absence  
d'atteinte osseuse ou cérébrale.

#### الدكتور عمر الصديقي

اختصاصي في التشخيص بالأشعة  
خريج كليتي الطب بالدار البيضاء و نانسي  
أستاذ سابق بكليتي الطب بالدار البيضاء و مراكش

#### الدكتور أحمد أسحل

اختصاصي في التشخيص بالأشعة  
خريج كليتي الطب بالدار البيضاء و نانسي  
أستاذ سابق بكليتي الطب بالدار البيضاء و مراكش

#### الدكتور محمد شكيب بنفضيل

اختصاصي في التشخيص بالأشعة  
اختصاصي في الأشعة  
خريج كلية الطب بباريس  
طبيب سابق بمستشفى محمد السادس

#### Professeur Omar ESSADKI

Spécialiste en Radiologie  
Lauréat des Facultés de Médecine de Casablanca et Nancy  
Ex-enseignant de Radiologie aux Facultés de Médecine  
de Casablanca et de Marrakech

#### Professeur Ahmed OUSEHAL

Spécialiste en Radiologie  
Lauréat des Facultés de Médecine de Casablanca et Nancy  
Ex-enseignant de Radiologie aux Facultés de Médecine  
de Casablanca et de Marrakech

#### Docteur Mohamed Chakib BENFDIL

Spécialiste en Radiologie  
Lauréat de la Faculté de Médecine de Paris  
Ancien Radiologue du CHU Med VI

Dr. Ahmed OUSEHAL  
Professeur de Radiologie  
Clinique Spécialisée Menara  
19, Albek Q. de l'hôpital Guéliz  
Marrakech - Tél : 05 24 42 24 7.

Ci-joint un CD comprenant la totalité de l'examen et les coupes réalisées.

19 البك حي المستشفى جليز (قرب مندوبية الصحة) - مراكش

19, Albek Quartier de l'hôpital (à côté de la délégation du Ministère de la Santé) - Guéliz Marrakech

Tél : 05 24 45 75 83 : الهاتف - Fax : 05 24 44 70 21 : الفاكس