

CTIVER LES REMBOURSEMENTS ET EVITER LES REJETS

Conditions générales :

Le cadre réservé à l'adhérent doit être dûment renseigné.
Le cadre réservé au médecin doit être renseigné par le praticien lui-même notamment la nature de la maladie.
La validité de la feuille de soins est limitée à 3 mois à compter de la première consultation.
L'entente préalable est exigée pour toute hospitalisation médicale, chirurgicale, soins dentaires spéciaux, extractions multiples, parodontie orthodontie, prothèses dentaires, prothèses auditives ou orthopédiques ainsi que pour tous les actes effectués en série.
En cas d'accident, une déclaration précisant les causes et circonstances de l'accident est à joindre à la feuille de soins.

Pharmacie :

Les vignettes des médicaments doivent être obligatoirement jointes aux ordonnances.
Pour les médicaments sans vignettes une facture de la pharmacie doit être jointe.

Biologie et Biologie :

La facture ainsi qu'une copie des résultats des analyses ou du compte rendu (sous pli confidentiel) doivent être jointes à l'ordonnance médicale pour toute demande de remboursement.
Un pli confidentiel du médecin prescripteur des analyses ou radios peut être demandé par le médecin conseil de la mutuelle.

Optique :

L'ordonnance du médecin prescripteur et la facture de l'opticien sont à joindre à la feuille de soins.

Rééducation :

L'entente préalable renseignée par le médecin prescripteur est exigée avant le début des séances de rééducations.
Pour le remboursement, la facture et le calendrier des séances effectuées sont à joindre à la feuille de soins.

Dentaire :

En cas de prothèses ou de traitement canalaires, l'accord préalable renseigné sur la feuille de soins est obligatoire avant le début de traitement.
La facture doit être jointe à la feuille de soins pour toute demande de remboursement.
La radio-après soins est obligatoire en cas de prothèses ou de traitement canalaires.

Maladie et Affection Longue Durée ALD et ALC :

La déclaration de maladie chronique doit être renseignée par le médecin prescripteur et renouvelée tous les 6 mois.

Adresses Mails utiles

Réclamation : contact@mupras.com
Prise en charge : pec@mupras.com
Adhésion et changement de statut : adhesion@mupras.com

MUPRAS garantit le respect de la loi n° 09-08 relative à la protection des personnes physiques à l'égard du traitement des données à caractère personnel.

MUPRAS : Centre Allal Ben Abdellah - 6ème Etage Angle Rue Mohamed Fakir et Rue Allal Ben Abdellah - Quartier de l'Horloge Casablanca 20000 - Tél : 05 22 20 45 45 (LG) - Fax : 05 22 22 78 18 - www.mupras.com

N° P19- 068966

☒ Maladie ☐ Dentaire ☐ Optique ☐ Autres

Cadre réservé à l'adhérent (e)

Matricule : 2521 Société : R.A.M.
☐ Actif ☒ Pensionné(e) ☐ Autre :
Nom & Prénom : ZEDDAGH KHADIJA
Date de naissance : 02.03.1951
Adresse : RUE KERIMATE - NR 43 - RUE 30
CASABLANCA
Tél : 06.62.561578 Total des frais engagés : 36540 Dhs

Cadre réservé au Médecin

Cachet du médecin :





Date de consultation : 02/07/2020
Nom et prénom du malade : ZEDDAGH KHADIJA Age : 1951
Lien de parenté : ☒ Lui-même ☐ Conjoint ☐ Enfant
Nature de la maladie : Car algerie
En cas d'accident préciser les causes et circonstances :

Dans le cas où la maladie aurait un caractère confidentiel, communiquer les renseignements sous pli confidentiel à l'attention du médecin conseil de la Mutuelle.

J'atteste sur l'honneur l'exactitude des renseignements portés sur la présente déclaration. Je déclare avoir pris connaissance de la clause relative à la protection des données personnelles.

Fait à : Signature de l'adhérent(e) : 02/07/2020



Dates des Actes	Natures des Actes	Nombre et Coefficient	Montant détaillé des Honoraires	Cachet et signature du Médecin attestant le Paiement des Actes
02/07/2020			300	
06/07/2020			6	
09/07/2020			300	

EXECUTION DES ORDONNANCES

Cachet du Pharmacien ou du Fournisseur	Date	Montant de la Facture
	09.07.20	56.60
	2/7/2020	247.00
	6/07/2020	34.00

ANALYSES - RADIOGRAPHIES

Cachet et signature du Laboratoire et du Radiologue	Date	Désignation des Coefficients	Montant des Honoraires
	06/04/20	ILM	3000 SM

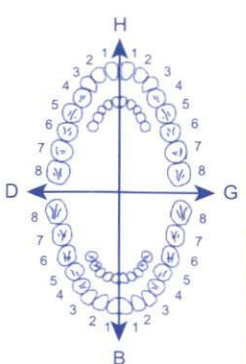
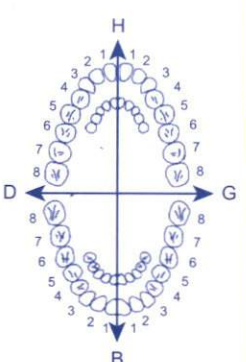
AUXILIAIRES MEDICAUX

Cachet et signature du Praticien	Date des Soins	Nombre				Montant détaillé des Honoraires
		AM	PC	IM	IV	

Le praticien est prié de préciser la dent traitée, l'acte pratiqué en indiquant la nature des soins.

Important :

Veuillez joindre les radiographies en cas de prothèses ou de traitement canaux, ainsi que le bilan de

SOINS DENTAIRES	Dents Traitées	Nature des Soins	Coefficient																	
				COEFFICIENT DES TRAVAUX																
O.D.F PROTHESES DENTAIRES	DETERMINATION DU COEFFICIENT MASTICATOIRE			COEFFICIENT DES TRAVAUX																
	<table border="1"> <thead> <tr> <th colspan="2">H</th> <th colspan="2">G</th> </tr> </thead> <tbody> <tr> <td>25533412</td> <td>00000000</td> <td>21433552</td> <td>00000000</td> </tr> <tr> <td>00000000</td> <td>35533411</td> <td>00000000</td> <td>11433553</td> </tr> <tr> <th colspan="2">B</th> <th colspan="2"></th> </tr> </tbody> </table>			H		G		25533412	00000000	21433552	00000000	00000000	35533411	00000000	11433553	B				MONTANTS DES SOINS
	H		G																	
	25533412	00000000	21433552	00000000																
	00000000	35533411	00000000	11433553																
	B																			
	[Création, remont, adjonction] Fonctionnel, Thérapeutique, nécessaire à la profession			DATE DU DEVIS																
				DATE DE L'EXECUTION																

VISA ET CACHET DU PRATICIEN ATTESTANT LE DEVIS

VISA ET CACHET DU PRATICIEN ATTESTANT L'EXECUTION

Dr. Ali DEMOURA

Chirurgien Orthopédiste
Ancien Chirurgien des Hôpitaux de Paris
Ancien Chef de Clinique à la Faculté
de Médecine Paris XII
Orthopédie - Traumatologie - Arthroscopie
Chirurgie prothétique
Chirurgie du rachis (colonne vertébrale)
Chirurgie tumorale

الدكتور علي دمورة

جراحة العظام و المفاصل
والعمود الفقري
خريج كلية الطب بباريس
الجراحة التقيويمية و جراحة الكسور
الجراحة بالمنظار و الجراحة المجهرية
جراحة الأورام
جراح بمستشفيات باريس الجامعية

sur Rendez-vous

بالموعد

7eddagh.

Casablanca, le :

21/1/20

84,8

+1/3/2000

1cp/3

22,0

+1/2000

1cp x 3/

140,0

+1/2000

1cp/

PPV : 140,00.DH

PHARMACIE ALI DEMOURA
Dr. MEDDAN MEDDAN
May Lakemaf Rue 28 N° 10 Casablanca
Tél. 05 22 86 54 86 - Fax 05 22 86 54 86

Dr. Ali DEMOURA
Chirurgien Orthopédiste
28, Boulevard Moulay Idjiss 1^{er} ét.
Casablanca - Maroc
Tél. 05 22 86 54 86

120, Boulevard Moulay Idjiss 1^{er}, 1^{er} étage - Casablanca

Tél. : 05 22 86 53 86 / 05 22 86 54 86 - Fax : 05 22 86 54 86

e-mail : alidemoura@yahoo.fr

120, شارع مولاي ادريس الأول - الطابق الأول - الدار البيضاء

الهاتف : 05 22 86 53 86 / 05 22 86 54 86 - الفاكس : 05 22 86 54 86

البريد الإلكتروني : alidemoura@yahoo.fr

Dr. Ali DEMOURA

Chirurgien Orthopédiste
Ancien Chirurgien des Hôpitaux de Paris
Ancien Chef de Clinique à la Faculté
de Médecine Paris XII
Orthopédie - Traumatologie - Arthroscopie
Chirurgie prothétique
Chirurgie du rachis (colonne vertébrale)
Chirurgie tumorale

sur Rendez-vous

الدكتور علي دمورة

جراحة العظام و المفاصل
والعمود الفقري
خريج كلية الطب بباريس
الجراحة التقيويمية و جراحة الكسور
الجراحة بالمنظار و الجراحة المجهرية
جراحة الأورام
جراح بمستشفيات باريس الجامعية

بالموعد

BEODAGH

Casablanca, le : 06/07/2020

knrdij

PPV 34DH00

Lyantaly

34.00

PHARMACIE AL IMAM MALEK
Dr MEDIAN Mouhoud
28 N°64 - Casablanca
Tél : 05 22 86 54 86 - Fax : 05 22 86 54 86
e-mail : alidemoura@yahoo.fr

Dr Ali DEMOURA
Chirurgien Orthopédiste
1er étage
28 N°64 - Casablanca - Maroc
Tél : 05 22 86 54 86

PHARMACIE AL IMAM MALEK

Dr. Ali DEMOURA

الدكتور علي دمورة

Chirurgien Orthopédiste
Ancien Chirurgien des Hôpitaux de Paris
Ancien Chef de Clinique à la Faculté
de Médecine Paris XII
Orthopédie - Traumatologie - Arthroscopie
Chirurgie prothétique
Chirurgie du rachis (colonne vertébrale)
Chirurgie tumorale

جراحة العظام و المفاصل
والعمود الفقري
خريج كلية الطب بباريس
الجراحة التقيومية و جراحة الكسور
الجراحة بالمنظار و الجراحة المجهرية
جراحة الأورام
جراح بمستشفيات باريس الجامعية

sur Rendez-vous

بالموعد

7 edingh
K h out jlt

Casablanca, le : 09/07/2020

611 800115 013 7
DIPROSTONE 1 Seringue
P.P.V. : 56,80 DH
AMM 235DMP/21/NTT
Distribué par MSD Maroc
B.P. 136 Bouskoura



Diprostene

Imp. et abs. sur

5660

611 800115 013 7
DIPROSTONE 1 Seringue
P.P.V. : 56,80 DH
AMM 235DMP/21/NTT
Distribué par MSD Maroc
B.P. 136 Bouskoura

PHARMACIE DE LA SECURITE
Nadia ELMANRAJ
130, Bd Moulay Idriss 1er
Tél: 05 22 86 53 86 / 05 22 86 54 86
Casablanca

Dr. Ali DEMOURA
Chirurgien Orthopédiste
201, Bouskoura - Maroc
Casablanca - Maroc
05 22 86 54 86

RADIOLOGIE

2 MARS - SOUNA S.A.R.L

Dr. Wadia ZAMIATI

Professeur en Radiologie



الفحص بالأشعة

2 مارس - السنة

Dr. Amina GHARBI

Professeur en Radiologie

IRM 1,5 T

SCANNER MULTIBARETTES

ECHOGRAPHIE

ECHO-DOPPLER

ECHOGRAPHIE FŒTALE 3D, 4D

MAMMOGRAPHIE NUMÉRISÉE

SÉNOLOGIE INTERVENTIONNELLE

PANORAMIQUE

TELÉRADIO NUMÉRISÉE

CONE-BEAM

RADIOLOGIE NUMÉRISÉE

RACHIS ENTIER - GONOMÉTRIE

OSTÉODENSITOMÉTRIE

RADIOLOGIE INTERVENTIONNELLE.
(SCANNER, ÉCHOGRAPHIE)

RADIO-PHOTO

- Absence d'anomalie osseuse décelable.
- Absence d'anomalie des parties molles péri-rachidiennes.

AU TOTAL :

- **Importante rectitude du rachis lombaire.**
- **Protrusion discale à l'étage L3-L4, comblant les foramens et responsable d'un rétrécissement modéré du canal lombaire.**
- **Volumineuse protrusion discale à l'étage L4-L5, comblant les foramens et rétrécissant le canal lombaire, ce rétrécissement peut être classé grade C de Schizas.**
- **Protrusion discale à l'étage L5-S1 avec une saillie para-médiane gauche, responsable d'un rétrécissement du canal lombaire modéré.**

Avec mes amicales salutations.

Radiologie 2 Mars - Souna
532, Bd 2 Mars - Casablanca
Tél : +212 522 800 600
212 522 800 111

PR GHARBI A.
Professeur Amina GHARBI
Radiologie 2 Mars - Souna
532, Bd 2 Mars - Casablanca

RADIOLOGIE

2 MARS - SOUNA S.A.R.L

Dr. Wadia ZAMIATI

Professeur en Radiologie



الفحص بالأشعة

2 مارس - السنة

Dr. Amina GHARBI

Professeur en Radiologie

Casablanca, le 06/07/2020

Mme ZEDDAGH KHADIJA

DR.DEMOURA

IRM 1,5 T

SCANNER MULTIBARETTES

ECHOGRAPHIE

ECHO-DOPPLER

ECHOGRAPHIE FŒTALE 3D, 4D

MAMMOGRAPHIE NUMÉRISÉE

SÉNOLOGIE INTERVENTIONNELLE

PANORAMIQUE

TELERADIO NUMÉRISÉE

CONE-BEAM

RADIOLOGIE NUMÉRISÉE

RACHIS ENTIER - GONOMÉTRIE

OSTÉODENSITOMÉTRIE

RADIOLOGIE INTERVENTIONNELLE.
(SCANNER, ÉCHOGRAPHIE)

RADIO-PHOTO

IRM LOMBO-SACREE

Technique :

Séquence sagittale T1, T2, STIR.

Séquence axiale T2

Séquence sagittale Cube T2

Séquence 3D de myélo IRM

Résultat :

- Importante rectitude du rachis lombaire.
- Présence de plusieurs îlots graisseux en hypersignal T1, hypersignal T2, qui s'efface sur la séquence STIR au niveau des corps vertébraux.
- Hauteur normale des corps vertébraux.
- Dégénérescence discale étagée comme en témoigne leur hyposignal en T2.
- Protrusion discale à l'étage **L3-L4**, comblant les foramens et responsable d'un rétrécissement modéré du canal lombaire.
- Volumineuse protrusion discale à l'étage **L4-L5**, comblant les foramens et rétrécissant le canal lombaire.
- Ce rétrécissement peut être classé grade **C** de Schizas.
- Protrusion discale à l'étage **L5-S1** avec une saillie para-médiane gauche, responsable d'un rétrécissement du canal lombaire modéré.

RADIOLOGIE



2 MARS - SOUNA S.A.R.L

Dr. Wadia ZAMIATI

Professeur en Radiologie

الفحص بالأشعة

2 مارس - السنة

Dr. Amina GHARBI

Professeur en Radiologie

IRM 1,5 T

SCANNER MULTIBARETTES

ECHOGRAPHIE

ECHO-DOPPLER

• ECHOGRAPHIE FŒTALE 3D, 4D

• MAMMOGRAPHIE NUMÉRISÉE

• SÉNOLOGIE INTERVENTIONNELLE

• PANORAMIQUE

• TELERADIO NUMÉRISÉE

• CONE-BEAM

• RADIOLOGIE NUMÉRISÉE

• RACHIS ENTIER - GONOMÉTRIE

• OSTÉODENSITOMÉTRIE

• RADIOLOGIE INTERVENTIONNELLE.
(SCANNER, ÉCHOGRAPHIE)

• RADIO-PHOTO

Casablanca, le 06/07/2020

Facture N° 04565/2020

INPE 090062985

Nom patient : ZEDDAGH KHADIJA

Examen(s) réalisé(s) :

IRM LOMBO-SACREE:

Montant : TROIS MILLE (3000 DH)

ARRETEE LA PRESENTE FACTURE A LA SOMME DE :
TROIS MILLES DIRHAMS

Radiologie 2 Mars - Souna
532, Bd. 2 Mars - Casablanca
Tél +212 522 800 600
212 522 800 111

Dr. Ali DEMOURA

Chirurgien Orthopédiste
Ancien Chirurgien des Hôpitaux de Paris
Ancien Chef de Clinique à la Faculté
de Médecine Paris XII
Orthopédie - Traumatologie - Arthroscopie
Chirurgie prothétique
Chirurgie du rachis (colonne vertébrale)
Chirurgie tumorale

sur Rendez-vous

ZEDDA GA

Kn2djg

الدكتور علي دمورة

جراحة العظام و المفاصل
والعمود الفقري
خريج كلية الطب بباريس
الجراحة التقيومية و جراحة الكسور
الجراحة بالمنظار و الجراحة المجهرية
جراحة الأورام
جراح بمستشفيات باريس الجامعية

بالموعد

Casablanca, le : 06/07/2020

1201. Lumbosacral.

Dr. Ali DEMOURA
Chirurgien Orthopédiste
120, Boulevard Moulay Idriss 1^{er}, 1^{er} étage
Casablanca - Maroc
Tél : 05 22 86 54 86 / 05 22 86 54 86

Orthopédie - Traumatologie - Arthroscopie
120, Bd. 2 Mars - Casablanca
Tél : +212 522 860 600
Fax : 212 522 860 111

120, Boulevard Moulay Idriss 1^{er}, 1^{er} étage, Casablanca

Tél. : 05 22 86 53 86 / 05 22 86 54 86 - Fax : 05 22 86 54 86

e-mail : alidemoura@yahoo.fr

120, شارع مولاي ادريس الأول - الطابق الأول - الدار البيضاء

الهاتف : 05 22 86 53 86 / 05 22 86 54 86 - الفاكس : 05 22 86 54 86

البريد الإلكتروني : alidemoura@yahoo.fr