

## RECOMMANDATIONS IMPORTANTES A LIRE POUR ACTIVER LES REMBOURSEMENTS ET EVITER LES REJETS

### Conditions générales :

- Le cadre réservé à l'adhérent doit être dûment renseigné.
- Le cadre réservé au médecin doit être renseigné par le praticien lui-même notamment la nature de la maladie.
- La validité de la feuille de soins est limitée à 3 mois à compter de la première consultation.
- L'entente préalable est exigée pour toute hospitalisation médicale, chirurgicale, soins dentaires spéciaux, extractions multiples, parodontie orthodontie, prothèses dentaires, prothèses auditives ou orthopédiques ainsi que pour tous les actes effectués en série.
- En cas d'accident, une déclaration précisant les causes et circonstances de l'accident est à joindre à la feuille de soins.

### Pharmacie :

- Les vignettes des médicaments doivent être obligatoirement jointes aux ordonnances.
- Pour les médicaments sans vignettes une facture de la pharmacie doit être jointe.

### Radiologie et Biologie :

- La facture ainsi qu'une copie des résultats des analyses ou du compte rendu (sous pli confidentiel) doivent être jointes à l'ordonnance médicale pour toute demande de remboursement.
- Un pli confidentiel du médecin prescripteur des analyses ou radios peut être demandé par le médecin conseil de la mutuelle.

### Optique :

- L'ordonnance du médecin prescripteur et la facture de l'opticien sont à joindre à la feuille de soins.

### Rééducation :

- L'entente préalable renseignée par le médecin prescripteur est exigée avant le début des séances de rééducations.
- Pour le remboursement, la facture et le calendrier des séances effectuées sont à joindre à la feuille de soins.

### Dentaire :

- En cas de prothèses ou de traitement canaux, l'accord préalable renseigné sur la feuille de soins est obligatoire avant le début de traitement.
- La facture doit être jointe à la feuille de soins pour toute demande de remboursement.
- La radio-après soins est obligatoire en cas de prothèses ou de traitement canaux.

### Maladie et Affection Longue Durée ALD et ALC :

- La déclaration de maladie chronique doit être renseignée par le médecin prescripteur et renouvelée tous les 6 mois.



**MUPRAS**  
Mutuelle de Prévoyance  
& d'Actions Sociales  
de Royal Air Maroc

## Declaration de Maladie

N° W19-552011

☐ Maladie ☐ Dentaire ☐ Optique ☐ Autres

Cadre réservé à l'adhérent (e)

Matricule : 12248 Société : RAM

☐ Actif ☒ Pensionné(e) ☐ Autre :

Nom & Prénom : EL KHADIR ESSLAOUI Driss

Date de naissance : 11/12/1958

Adresse : 26, Rue Leon L'Africain Casablanca 20000

Tél. : 0661 393957 Total des frais engagés : Dhs

Cadre réservé au Médecin

Cachet du médecin :

Professeur Hassan EL GHOMARI  
Spécialiste en Endocrinologie  
Diabétologie et Nutrition  
Abdelmoumen Center Angle Boulevard Anoual  
et Abdelmoumen N° 313 - Casa - Tél : 05 22 86 14 14

Date de consultation : 21/05/2020

Nom et prénom du malade : EL KHADIR ESSLAOUI DRISS Age :

Lien de parenté : ☐ Lui-même ☐ Conjoint ☐ Enfant

Nature de la maladie : Diabète de type 2

En cas d'accident préciser les causes et circonstances :

Dans le cas où la maladie aurait un caractère confidentiel, communiquer les renseignements sous pli confidentiel à l'attention du médecin conseil de la Mutuelle.

J'atteste sur l'honneur l'exactitude des renseignements portés sur la présente déclaration. Je déclare avoir pris connaissance de la clause relative à la protection des données personnelles.

Fait à : Casablanca Le : 21/05/2020

Signature de l'adhérent(e) :

### Adresses Mails utiles

- 0 Réclamation : contact@mupras.com
- 0 Prise en charge : pec@mupras.com
- 0 Adhésion et changement de statut : adhesion@mupras.com

La MUPRAS garantit le respect de la loi n° 09-08 relative à la protection des personnes physiques à l'égard du traitement des données à caractère personnel.

**MUPRAS** : Centre Allal Ben Abdellah - 6ème Etage Angle Rue Mohamed Fakir et Rue Allal Ben Abdellah - Quartier de l'Horloge Casablanca 20000 - Tél. : 05 22 20 45 45 (LG) - Fax : 05 22 22 78 18 - www.mupras.com



# RELEVÉ DES FRAIS ET HONORAIRES

Dates des Actes	Natures des Actes	Nombre et Coefficient	Montant détaillé des Honoraires	Cachet et signature du Médecin attestant le Paiement des Actes
			(3000 DHS)	INP : <input type="text"/>

# EXECUTION DES ORDONNANCES

Cachet du Pharmacien ou du Fournisseur	Date	Montant de Facture
Pharmacie Nour El Aoud 105, bd. Bourdonnais - Casablanca Tél: 05 22 49 21 71 / 72 - Fax: 05 22 26 15 18	26/05/2020	340,40

# ANALYSES - RADIOGRAPHIES

Cachet et signature du Laboratoire et du Radiologue	Date	Désignation des Coefficients	Montant des Honoraires
Dr. Jamal FEKKAK Radio-Eurologiste Tél: 0522 86 10 10	26.05.20	B700	910 DHS
RADIOLOGIE Abou Madi Rue Ibn Abou Madi Appel: 05 22 20 44 57 / 0522 26 34 58 Fax: 0522 27 40 09	26.05.20	Z60	6000 DHS

# AUXILIAIRES MEDICAUX

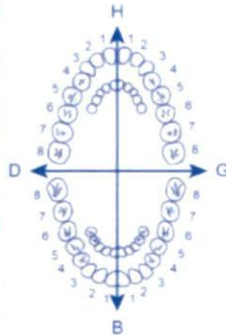
Cachet et signature du Laboratoire et du Fournisseur	Date des Soins	Nombre				Montant détaillé des Honoraires
		AM	PC	IM	IV	

# RELEVÉ DES FRAIS ET HONORAIRES

Le praticien est prié de préciser la dent traitée, l'acte pratiqué en indiquant la nature des soins

Important :

Veillez joindre les radiographies en cas de prothèses ou de traitement canalaires, ainsi que le bilan de l'ODF

SOINS DENTAIRES	Dents Traitées	Nature des Soins	Coefficient	INP : <input type="text"/>
				COEFFICIENT DES TRAVAUX <input type="text"/>
				MONTANTS DES SOINS <input type="text"/>
				DEBUT D'EXECUTION <input type="text"/>
				FIN D'EXECUTION <input type="text"/>

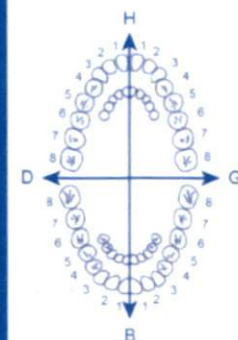
# O.D.F PROTHESES DENTAIRES

# DETERMINATION DU COEFFICIENT MASTICATOIRE

H		H
25533412		21433552
00000000		00000000
D		G
00000000		00000000
35533411		11433553
		B

[Création, remont, adjonction]

Fonctionnel. Thérapeutique. nécessaire à la profession



COEFFICIENT DES TRAVAUX

MONTANTS DES SOINS

DATE DU DEVIS

DATE DE L'EXECUTION

VISA ET CACHET DU PRATICIEN ATTESTANT LE DEVIS

VISA ET CACHET DU PRATICIEN ATTESTANT L'EXECUTION

**Docteur Hassan EL GHOMARI**

**Professeur à la F.M.P.C**

Spécialiste en Endocrinologie - Diabétologie

Nutrition & Croissance

Ancien Attaché à l'hôpital Saint Luc  
de Montréal - Canada



**الدكتور حسن الغماري**

أستاذ جامعي بكلية الطب والصيدلة

أخصائي أمراض الغدد - داء السكري

التغذية والنمو

طبيب سابقا بمستشفى سان لوك

مونترéal - كندا

Casablanca, le : 21-05-2022 : الدار البيضاء، في

**Mr. EL KHADIR ESSLAOUI Driss**

10,40  
METFORMINE 500

1 - 0 - 1

195,00  
LECTEUR GLYCEMIE ACCUCHEK

135,00  
BANDELETTES

4 ANALYSES / JOUR

**Pharmacie**  
**Argane**

**Nezha El Aoud**  
Docteur en Pharmacie

188 bd. Bourdeaux - Casablanca  
Tél. : 05 22 49 21 71 / 72 - Fax : 05 22 26 19 18

مركز عبد المومن، زاوية شارع أنوال وشارع عبد المومن، الطابق الثالث - رقم 313 - الدار البيضاء

Adelmoumen Center, Angle Bd. Anoual et Bd. Abdelmoumen, 3<sup>ème</sup> étage - N° 313 - Casablanca

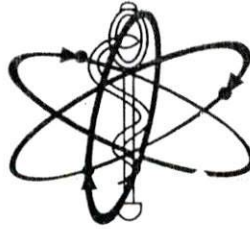
E-mail : hassanelghomari@yahoo.fr - البريد الإلكتروني : Tél. : 05 22 86 14 14 / 05 22 86 37 44 - الهاتف

N° INP : 091028506 - ICE : 001663750000032



# Anoual

Laboratoire de Biologie medicale  
Genetique moleculaire  
Radio immuno-analyse  
Diagnostic Prenatal  
Biologie de la Reproduction



## مختبر انوال

**Docteur Jamal FEKKAK**

Radio-biologiste  
Ancien Attaché des Hôpitaux de Paris  
Diplômé de l'Université Paris VII  
et de l'Institut Pasteur de Paris  
Biologiste Qualiticien

Mr Driss EL KHADIR ESSLAOUI

Né(e) le : 11-12-1958

Dossier N° : 2005260034

Date de l'examen : 26-05-2020

Prélevé le : 26-05-2020 12:06 en interne

Edité le : 26-05-2020



ACCREDITATION  
N° 8-3245  
Portée disponible sur  
www.cofrac.fr

Seules certaines prestations rapportées dans ce document sont couvertes par l'accréditation. Elles sont identifiées par le symbole [AC].

Page 2 / 2

### HDL-Cholestérol [AC]

(Enzymatique Colorimétrique PAP – Cobas 6000® Roche)

0.27	g/l	(>0.55)
0.70	mmol/l	(>1.42)

Changement de technique et de valeurs normales à partir du 18/08/2017.

### LDL-Cholestérol (direct)

(Dosage enzymatique)

1.20	g/L	(<1.55)
3.10	mmol/L	(<4.01)

Les valeurs suivantes représentent les taux chez l'adulte en terme de risque de maladie coronarienne :

- Faible: <1.29 g/L (2.59 mmol/L)
- Intermédiaire: 1.30 à 1.59g/L (3.35 à 4.12 mmol/L)
- Elevé: 1.60 à 1.89 g/L (4.13 à 4.92 mmol/L)
- Très élevé: >1.90 g/L (>4.92 mmol/L)

### Triglycérides [AC]

( GPO/PAP – Cobas 6000® Roche)

1.96	g/l	(<1.50)
2.21	mmol/l	(<1.70)

Changement de technique et de valeurs normales à partir du 11/08/2017.

### HBA1c [AC]

(HPLC – TOSOH ( sang total EDTA))

7.9	%	(4.0–6.0)
-----	---	-----------

## BILAN THYROIDIEN

échantillon primaire : sérum

### TSHus [AC]

((Chimiluminescence – COBAS 6000® Roche))

1.91	µUI/ml	(0.27–4.20)
------	--------	-------------

Changement de technique et de valeurs normales à partir 24/07/2017.



# Anoual

Laboratoire de Biologie medicale  
Genetique moleculaire  
Radio immuno-analyse  
Diagnostic Prenatal  
Biologie de la Reproduction

Mr Driss EL KHADIR ESSLAOUI

Né(e) le : 11-12-1958

Dossier N° : 2005260034

Date de l'examen : 26-05-2020

Prélevé le : 26-05-2020 12:06 en interne

Edité le : 26-05-2020



## مختبر أنوال

Docteur Jamal FEKKAK

Radio-biologiste

Ancien Attaché des Hôpitaux de Paris

Diplômé de l'Université Paris VII

et de l'Institut Pasteur de Paris

Biologiste Qualiticien

DR : Dr HASSAN EL GHOMARI

Adresse : CENTRE ABDELMOUMEN 3 EME ETAGE N 313

Page 1 / 2



ACCREDITATION  
N° 8-3245  
Portée disponible sur  
www.cofrac.fr

Seules certaines prestations rapportées dans ce document sont couvertes par l'accréditation. Elles sont identifiées par le symbole [AC].

## HEMATOCYTOLOGIE

### Hémogramme

Cytométrie de flux sur ABX Pentia (échantillon primaire : sang total EDTA)

Leucocytes [AC]	7.20	milliers/ $\mu$ l	(4.00-10.00)
Hématies : [AC]	5.00	millions/ $\mu$ l	(4.50-6.50)
Hémoglobine : [AC]	15.8	grs/dL	(13.0-17.0)
Hématocrite : [AC]	45.3	%	(40.0-54.0)
VGM : [AC]	91.0	$\mu$ 3	(80.0-100.0)
TCMH : [AC]	31.6	pg	(27.0-32.0)
CCMH : [AC]	34.9	g/dl	(32.0-36.0)
RDW : [AC]	13.5	%	(11.0-16.0)
Polynucléaires Neutrophiles :	53.0	%	
Soit:	3.82	milliers/mm3	(2.00-7.50)
Polynucléaires Eosinophiles :	6.5	%	
Soit:	0.47	milliers/mm3	(0.00-0.50)
Polynucléaires Basophiles :	0.7	%	
Soit:	0.05	milliers/mm3	(0.00-0.20)
Lymphocytes :	32.3	%	
Soit:	2.33	milliers/mm3	(1.00-4.00)
Monocytes :	7.5	%	
Soit:	0.54	milliers/mm3	(0.20-1.00)
Plaquettes : [AC]	306	milliers/ $\mu$ l	(150-500)

## BIOCHIMIE SANGUINE

Glycémie à jeun [AC]	1.81	g/l	(0.74-1.09)
(HK/G6PDH- Cobas 6000® Roche)	10.05	mmol/l	(4.11-6.05)
Changement de technique et de valeurs normales à partir du 26-08-2017.			
Urée [AC]	0.30	g/l	(<0.50)
(Urease/GLDH-Cobas 6000® - Roche)	5.00	mmol/l	(<8.33)
Changement de technique et de valeurs normales à partir du 26-08-2017.			
Créatinine [AC]	10.1	mg/l	(7.0-12.0)
(Jaffé, tamponné, cinétique- Cobas 6000® Roche)	89.4	$\mu$ mol/l	(62.0-106.2)
Changement de technique et de valeurs normales à partir du 07/08/2017.			
Acide Urique [AC]	62	mg/l	(34-70)
(Uricase/PAP - Cobas 6000® Roche)	368.9	$\mu$ mol/l	(202.3-416.5)
Changement de technique et de valeurs normales à partir du 26/07/2017.			
Cholestérol total [AC]	1.83	g/l	(<2.00)
(Colorimétrie Enzymatique - Cobas 6000® Roche)	4.73	mmol/l	(<5.17)
Changement de technique et de valeurs normales à partir du 18/08/2017.			







Casablanca le 26/05/2020

**Dr. Mustapha AKIKI**  
Spécialiste en Radiologie  
Lauréat de la Faculté de  
Médecine de Nancy  
Ex Enseignant à la Faculté de  
Médecine

**Dr. M. AZ EL-Arab BERRADA**  
Spécialiste en Radiologie  
Ex Enseignant à la Faculté de  
Médecine

**Dr. Hakima BENKIRANE**  
**Ep. Benjelloun**  
Spécialiste en Radiologie  
Lauréate de la Faculté de  
Médecine de Nancy  
Ex attachée au CHU Ibnou Rochd  
Diplômée de Paris  
en Imagerie de la femme

**Dr. Imad HANAFI**  
Spécialiste en Radiologie  
Lauréat de la Faculté  
de Médecine de Bruxelles  
Ex. Praticien hospitalier  
des hôpitaux de Paris  
Radiologie Conventionnelle  
et Interventionnelle

**Dr. Alae MRANI ZENTAR**  
Spécialiste en Imagerie Médicale  
Radiologie Interventionnelle  
Cancérologique et Cardio-Vasculaire  
Lauréat de l'université de Versailles-  
Saint-Quentin-en-Yvelines

PATIENT : EL KHADIR ESSLAOUI DRISS  
MEDECIN TRAITANT : PR. EL GHOMARI HASSAN  
A.

### ECHOGRAPHIE THYROIDIENNE

Hypertrophie symétrique globale de la thyroïde avec quelques micro-nodules épars.

#### Mensurations :

Lobe droit = 60 x 24 x 20 mm

Lobe gauche = 52 x 30 x 17 mm

Poids global = 30g

Du côté droit, on signale un micro-nodule antéro-inférieur sous capsulaire de type spongiforme mesurant 3,7 mm.

A gauche, il s'agit deux nodules centro-lobaires mesurant 5 mm de diamètre chacun. Il s'agit également de nodules spongiformes sans vascularisation suspecte.

Absence d'adénopathie latéro-cervicale ou sus claviculaire.

#### Conclusion :

Discret goitre diffus bilobaire symétrique hyperéchogène homogène avec trois micro-nodules spongiformes sans caractère suspect.

Absence de modification de la vascularisation. Ce bilan est à classer Eu-Tirads 3.

Confraternellement  
DR AKIKI M.  
INPE : 091004234

#### Classification Eu-Tirads 2017

##### Eu-Tirads

- |   |                                  |
|---|----------------------------------|
| 1 | : Examen normal                  |
| 2 | : Bénin, (risque 0)              |
| 3 | : Risque faible (2 à 4%)         |
| 4 | : Risque intermédiaire (6 à 17%) |
| 5 | : Risque élevé (26 à 87%)        |

- IRM Haut champ
- Scanner Spirale Multi-barettes
- Imagerie Cardio-Vasculaire
- Radiologie Générale Numérique
- Mammographie/Tomosynthèse
- Echographie-Doppler Couleur
- Echo-Doppler 3D, 4D
- Echographie Morphologique
- Cone Beam
- Panoramique Dentaire Numérique
- Denta-scanner
- Téléradiologie 4 mètres Numérique
- Ostéo-densitométrie Biphotonique
- Radiologie Interventionnelle

*Signature*  
RADIOLOGIE Abou Madi  
27, Rue Ilyas Abou Madi  
Appt N°3 - Gauthier - Casablanca  
Tél: 0522 47 23 17 / 58  
Fax: 0522 47 40 00