

RECOMMANDATIONS IMPORTANTES A LIRE POUR ACTIVER LES REMBOURSEMENTS ET EVITER LES REJETS

Conditions générales :

Le cadre réservé à l'adhérent doit être dûment renseigné.

Le cadre réservé au médecin doit être renseigné par le praticien lui-même notamment la nature de la maladie.

La validité de la feuille de soins est limitée à 3 mois à compter de la première consultation.

L'entente préalable est exigée pour toute hospitalisation médicale, chirurgicale, soins dentaires spéciaux, extractions multiples, parodontie orthodontie, prothèses dentaires, prothèses auditives ou orthopédiques ainsi que pour tous les actes effectués en série.

En cas d'accident, une déclaration précisant les causes et circonstances de l'accident est à joindre à la feuille de soins.

Pharmacie :

Les vignettes des médicaments doivent être obligatoirement jointes aux ordonnances.

Pour les médicaments sans vignettes une facture de la pharmacie doit être jointe.

Biologie et Biologie :

La facture ainsi qu'une copie des résultats des analyses ou du compte rendu (sous pli confidentiel) doivent être jointes à l'ordonnance médicale pour toute demande de remboursement.

Un pli confidentiel du médecin prescripteur des analyses ou radios peut être demandé par le médecin conseil de la mutuelle.

Optique :

L'ordonnance du médecin prescripteur et la facture de l'opticien sont à joindre à la feuille de soins.

Educations :

L'entente préalable renseignée par le médecin prescripteur est exigée avant le début des séances de rééducations.

Pour le remboursement, la facture et le calendrier des séances effectuées sont à joindre à la feuille de soins.

Prothèses :

En cas de prothèses ou de traitement canalaires, l'accord préalable renseigné sur la feuille de soins est obligatoire avant le début de traitement.

La facture doit être jointe à la feuille de soins pour toute demande de remboursement.

Le contrôle radio-après soins est obligatoire en cas de prothèses ou de traitement canalaires.

Maladie et Affection Longue Durée ALD et ALC :

La déclaration de maladie chronique doit être renseignée par le médecin prescripteur et renouvelée tous les 6 mois.



Déclaration de Maladie

N° P19- 0045340

ND: 57040

☐ Maladie

☐ Dentaire

☐ Optique

☐ Autres

Cadre réservé à l'adhérent (e)

Matricule : 9855 Société : R A M

☐ Actif ☐ Pensionné(e) ☐ Autre :

Nom & Prénom : NAIM MOHAMMED

Date de naissance : 10.09.61

Adresse :

Tél. : 06 62582211 Total des frais engagés : Dhs

Cadre réservé au Médecin

Cachet du médecin :

Dr. Meryem ALAMI KAMOURI
Ophtalmologiste
117 Angle Avenue 2 Mars et Rue de Rome
Casablanca - Tél: 0522 85 25 12

Date de consultation : 11/06/2020

Nom et prénom du malade : Naim Mohammed Age :

Lien de parenté : ☐ Lui-même ☐ Conjoint ☐ Enfant

Nature de la maladie : Glaucome + Cataracte

En cas d'accident préciser les causes et circonstances :

Dans le cas où la maladie aurait un caractère confidentiel, communiquer les renseignements sous pli confidentiel à l'attention du médecin conseil de la Mutuelle.

J'atteste sur l'honneur l'exactitude des renseignements portés sur la présente déclaration. Je déclare avoir pris connaissance de la clause relative à la protection des données personnelles.

Fait à : Casa Le :

Signature de l'adhérent(e) :



RELEVÉ DES FRAIS ET HONORAIRES

Dates des Actes	Natures des Actes	Nombre et Coefficient	Montant détaillé des Honoraires	Cachet et signature du Médecin attestant le Paiement des Actes
06/20	U. Fot généraliste		400,00	Dr. Meryem ALAMI KAMALY Ophtalmologiste Angle Avenue 2 Mars et Rue de Rome Casablanca - Tél: 0522 85 25 12

EXECUTION DES ORDONNANCES

Cachet du Pharmacien ou du Fournisseur	Date	Montant de la Facture
PHARMACIE OXYGENE SQUADRENNI 1 bis, Bd Parnasse Casablanca - Tél. 022 -	11/05/2020	133,40

ANALYSES - RADIOGRAPHIES

Cachet et signature du Laboratoire et du Radiologue	Date	Désignation des Coefficients	Montant des Honoraires

AUXILIAIRES MEDICAUX

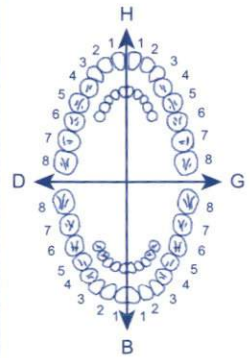
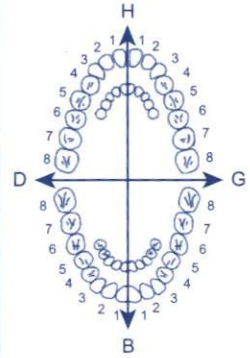
Cachet et signature du Praticien	Date des Soins	Nombre				Montant détaillé des Honoraires
		AM	PC	IM	IV	

RELEVÉ DES FRAIS ET HONORAIRES

Le praticien est prié de préciser la dent traitée, l'acte pratiqué en indiquant la nature des soins.

Important :

Veillez joindre les radiographies en cas de prothèses ou de traitement canaux, ainsi que le bilan de l'

SOINS DENTAIRES	Dents Traitées	Nature des Soins	Coefficient	
				COEFFICIENT DES TRAVAUX
				MONTANTS DES SOINS
				DEBUT D'EXECUTION
				FIN D'EXECUTION
O.D.F PROTHESES DENTAIRES	DETERMINATION DU COEFFICIENT MASTICATOIRE <div style="display: flex; justify-content: space-between;"> <div style="text-align: center;"> H 25533412 00000000 D </div> <div style="text-align: center;"> G 21433552 00000000 G </div> </div> <div style="display: flex; justify-content: space-between;"> <div style="text-align: center;"> B 00000000 35533411 </div> <div style="text-align: center;"> B 00000000 11433553 </div> </div> (Création, remont, adjonction) Fonctionnel, Thérapeutique, nécessaire à la profession			COEFFICIENT DES TRAVAUX
				MONTANTS DES SOINS
				DATE DU DEVIS
				DATE DE L'EXECUTION

VISA ET CACHET DU PRATICIEN ATTESTANT LE DEVIS

VISA ET CACHET DU PRATICIEN ATTESTANT

Le 11/06/2020

DECLARATION DE MALADIE CHRONIQUE (✓)

(A adresser au médecin conseil de la MUPRAS sous pli confidentiel)

A remplir par le praticien	
Je soussigné	Dr. Neryem ALAMI KAMOURI
Certifie que Mlle, Mme, M	NAIN Rohamned
Présente	Glaucome chronique à angle fermé
Nécessitant un traitement d'une durée de:	Long cours
Dont ci-joint l'ordonnance:	Xalatan + Cartierol 2x LP
(A défaut noter le traitement prescrit)	

(✓) : Valable 3 mois

Contact: 05-22-22-78-14 Fax 05-22-22-78-18

Dr. Neryem ALAMI KAMOURI
Ophtalmologiste
117, Angle Avenue 2 Mars et Rue de Rome
Casablanca - Tél: 0522 85 2512

Dr. Meryem ALAMI KAMOURI

Ophthalmologiste

Spécialiste des Maladies et Chirurgie des Yeux

Diplômée de la Faculté de Médecine de Bordeaux

Phakoémulsification - Chirurgie Réfractive

Lentilles de Contact

Angiographie Numérisée - Laser



الدكتورة مريم العلمي القموري

إختصاصية في أمراض وجراحة العيون

خريجة كلية الطب ببوردو

تقويم الرؤية بالليزر

العدسات اللاصقة

رأديو الشبكة - الليزر

جراحة الجلالة

Casablanca, le 11 Juin 2020 في الدار البيضاء.

Mr. NAIM Mohammed

1/ XALATAN : [Qte : 6]

1 goutte à 20 heure pendant 6 mois.

2/ CARTÉOL 2 % LP : [Qte : 6]

1 goutte à 8 heure pendant 6 mois.

Ne jamais arrêter le traitement sans avis médical.

PHARMACIE OXYGENE
SOUAL DEMNI TAZI
1 bis, Bd Panoramique
Quartier Frétes - Angle Poste
Casablanca - Tél. 05 22 85 25 12
Dr. Meryem ALAMI KAMOURI
Ophthalmologiste
117, Angle Avenue 2 Mars et Rue de Rome
Casablanca - Tél. 05 22 85 25 12

117, زاوية شارع 2 مارس وزنقة روما- الطابق الأول - الشقة 5 - الدار البيضاء

117, Angle Avenue 2 Mars et Rue de Rome 1^{er} étage - Apt 5 - Casablanca - Tél.: 05 22 85 25 12

ICE : 001714456000028

Dr. Meryem ALAMI KAMOURI

Ophthalmologiste

Spécialiste des Maladies et Chirurgie des Yeux

Diplômée de la Faculté de Médecine de Bordeaux

Phakoémulsification - Chirurgie Réfractive

Lentilles de Contact

Angiographie Numérisée - Laser



الدكتورة مريم العلمي القموري

إختصاصية في أمراض وجراحة العيون

خريجة كلية الطب ببوردو

تقويم الرؤية بالليزر

العدسات اللاصقة

راديو الشبكة - الليزر

جراحة الجلالة

Casablanca, le 11 Juin 2020 في الدار البيضاء،

Facture N°: FC2006000032

Mr. NAIM Mohammed

- C2: consultation spécialisée + FO au V3M + gonioscopie :

Reçu en espèces la somme de quatre cent dirhams.

Dr. Meryem ALAMI KAMOURI
Ophthalmologiste

117, Angle Avenue 2 Mars et Rue de Rome
Casablanca - Tél: 0522 85 25 12

117، زاوية شارع 2 مارس وزنقة روما- الطابق الأول - الشقة 5 - الدار البيضاء

117, Angle Avenue 2 Mars et Rue de Rome 1^{er} étage - Apt 5 - Casablanca - Tél.: 05 22 85 25 12

ICE : 001714456000028



Xalatan™

(LATANOPROST)

50 microgrammes/ml

Collyre



Xalatan™

0.005 %

LATANOPROST

Distribué sous licence

-- LAPROPHAN S.A. --

21, rue des Oudaya

Casablanca -- Maroc

PPV : 157DH00

Flacon

de 2.5 ml

Ce que vous devriez savoir concernant Xalatan

Veuillez lire attentivement ce feuillet illustratif avant d'utiliser Xalatan. Il contient des informations essentielles concernant votre médicament. Pour de plus amples informations ou conseils, veuillez consulter votre médecin ou votre pharmacien.

Ce médicament vous a été prescrit personnellement et vous ne devez pas en faire faire usage à d'autres personnes. Il pourrait leur être nocif, même si leurs symptômes sont apparemment les mêmes que les vôtres.

Qu'est-ce que Xalatan?

Le nom de votre médicament est Xalatan.

Chaque bouteille de Xalatan contient 2.5 ml de solution correspondant à environ 80 gouttes.

Chaque millilitre (1 ml) contient:

Principe actif:

latanoprost 50 microgrammes

Autres Ingrédients:

Chlorure de Benzalkonium

Chlorure de sodium

Dihydrogène phosphate monohydrate de sodium

Disodium phosphate anhydre

Eau pour injections

Fabricant

Xalatan est produit par:

Pfizer Manufacturing Belgium NV

Comment agit Xalatan et à quoi sert-il?

Le principe actif de Xalatan est latanoprost, un composé appartenant au groupe des médicaments connus sous le nom de prostaglandines.

Xalatan réduit la tension présente dans votre œil en augmentant le flux sortant de fluide provenant de l'intérieur de votre œil.

Xalatan est utilisé dans le traitement de glaucome et d'hypertension oculaire, qui représentent des conditions où la tension dans l'œil est augmentée.

Avant d'utiliser Xalatan, vous devez signaler à votre médecin si:

- Vous êtes allergique à un ingrédient contenu dans la composition de Xalatan indiquée au début de ce feuillet.
- Vous portez des lentilles de contact.
- Vous êtes enceinte, pensez l'être prochainement, ou vous alimentez un enfant au sein.



Xalatan™

(LATANOPROST)

50 microgrammes/ml

Collyre



Xalatan™

0.005 %

LATANOPROST

Distribué sous licence

-- LAPROPHAN S.A. --

21, rue des Oudaya

Casablanca -- Maroc

PPV : 157DH00

Flacon

de 2.5 ml

Ce que vous devriez savoir concernant Xalatan

Veuillez lire attentivement ce feuillet illustratif avant d'utiliser Xalatan. Il contient des informations essentielles concernant votre médicament. Pour de plus amples informations ou conseils, veuillez consulter votre médecin ou votre pharmacien.

Ce médicament vous a été prescrit personnellement et vous ne devez pas en faire faire usage à d'autres personnes. Il pourrait leur être nocif, même si leurs symptômes sont apparemment les mêmes que les vôtres.

Qu'est-ce que Xalatan?

Le nom de votre médicament est Xalatan.

Chaque bouteille de Xalatan contient 2.5 ml de solution correspondant à environ 80 gouttes.

Chaque millilitre (1 ml) contient:

Principe actif:

latanoprost 50 microgrammes

Autres Ingrédients:

Chlorure de Benzalkonium

Chlorure de sodium

Dihydrogène phosphate monohydrate de sodium

Disodium phosphate anhydre

Eau pour injections

Fabricant

Xalatan est produit par:

Pfizer Manufacturing Belgium NV

Comment agit Xalatan et à quoi sert-il?

Le principe actif de Xalatan est latanoprost, un composé appartenant au groupe des médicaments connus sous le nom de prostaglandines.

Xalatan réduit la tension présente dans votre œil en augmentant le flux sortant de fluide provenant de l'intérieur de votre œil.

Xalatan est utilisé dans le traitement de glaucome et d'hypertension oculaire, qui représentent des conditions où la tension dans l'œil est augmentée.

Avant d'utiliser Xalatan, vous devez signaler à votre médecin si:

- Vous êtes allergique à un ingrédient contenu dans la composition de Xalatan indiquée au début de ce feuillet.
- Vous portez des lentilles de contact.
- Vous êtes enceinte, pensez l'être prochainement, ou vous alimentez un enfant au sein.

**Xalatan™**

(LATANOPROST)

50 microgrammes/ml

Collyre

**Ce que vous devriez savoir concernant Xalatan**

Veillez lire attentivement ce feuillet illustratif avant d'utiliser Xalatan. Il contient des informations essentielles concernant votre médicament. Pour de plus amples informations ou conseils, veuillez consulter votre médecin ou votre pharmacien.

Ce médicament vous a été prescrit personnellement et vous ne devez pas en faire faire usage à d'autres personnes. Il pourrait leur être nocif, même si leurs symptômes sont apparemment les mêmes que les vôtres.

Qu'est-ce que Xalatan?

Le nom de votre médicament est Xalatan.

Chaque bouteille de Xalatan contient 2.5 ml de solution correspondant à environ 80 gouttes.

Chaque millilitre (1 ml) contient:

Principe actif:

latanoprost 50 microgrammes

Autres Ingrédients:

Chlorure de Benzalkonium

Chlorure de sodium

Dihydrogène phosphate monohydrate de sodium

Disodium phosphate anhydre

Eau pour injections

Fabricant

Xalatan est produit par:

Pfizer Manufacturing Belgium NV

Comment agit Xalatan et à quoi sert-il?

Le principe actif de Xalatan est latanoprost, un composé appartenant au groupe des médicaments connus sous le nom de prostaglandines.

Xalatan réduit la tension présente dans votre œil en augmentant le flux sortant de fluide provenant de l'intérieur de votre œil.

Xalatan est utilisé dans le traitement de glaucome et d'hypertension oculaire, qui représentent des conditions où la tension dans l'œil est augmentée.

Avant d'utiliser Xalatan, vous devez signaler à votre médecin si:

- Vous êtes allergique à un ingrédient contenu dans la composition de Xalatan indiquée au début de ce feuillet.
- Vous portez des lentilles de contact.
- Vous êtes enceinte, pensez l'être prochainement, ou vous alimentez un enfant au sein.
- Vous avez de l'asthme.
- Vous avez subi une opération du cristallin (suite à la cataracte).
- Avant d'utiliser Xalatan, si vous prenez déjà d'autres médicaments ou si vous en avez pris récemment, informez-en votre médecin traitant ou votre pharmacien.

Comment utiliser Xalatan?

Chez l'adulte

Appliquez une goutte de Xalatan dans l'œil affecté(s) une fois par jour, de préférence le soir. Attendez au moins 5 minutes avant de

Xalatan™**0.005%****LATANOPROST**

Distribue sous licence

-- LAPROPHAN S.A. --

21, rue des Oudaya

Casablanca -- Maroc

PPV : 127DH00

Flacon

de 2.5 ml




NOTICE : INFORMATION DE L'UTILISATEUR

XalatanTM

latanoprost

50 microgrammes/ml collyre en solution



XalatanTM

0.005 %

LATANOPROST

LOT/EXP.:

CW4834

Y45039

04/2022

PPV 127DH00

Veuillez lire attentivement cette notice avant d'utiliser ce médicament car elle contient des informations importantes pour vous. Même si vous avez déjà utilisé dans le passé Xalatan ou un médicament similaire, lisez attentivement ce texte. L'information peut avoir été changée.

- Gardez cette notice. Vous pourriez avoir besoin de la relire.
- Si vous avez d'autres questions, interrogez votre médecin, le médecin traitant votre enfant ou votre pharmacien.
- Ce médicament vous a été personnellement prescrit ou a été prescrit à votre enfant. Ne le donnez pas à d'autres personnes. Il pourrait leur être nocif, même si leurs symptômes sont identiques aux vôtres.
- Si vous ressentez un quelconque effet indésirable, parlez-en à votre médecin, au médecin traitant votre enfant ou votre pharmacien. Ceci s'applique aussi à tout effet indésirable qui ne serait pas mentionné dans cette notice. Voir rubrique 4.

Que contient cette notice ? :

1. Qu'est-ce que Xalatan et dans quel cas est-il utilisé
2. Quelles sont les informations à connaître avant d'utiliser Xalatan
3. Comment utiliser Xalatan
4. Quels sont les effets indésirables éventuels
5. Comment conserver Xalatan
6. Contenu de l'emballage et autres informations

1. Qu'est-ce que Xalatan et dans quel cas est-il utilisé ?

Xalatan fait partie d'un groupe de médicaments connus sous le nom d'analogues de prostaglandines. Xalatan favorise l'écoulement naturel du liquide contenu dans l'œil vers la circulation sanguine.

Xalatan est utilisé pour traiter des maladies connues sous les noms de **glaucome à angle ouvert** et d'**hypertension oculaire** chez les adultes. Ces deux maladies sont associées à une augmentation de la pression à l'intérieur de l'œil et peuvent affecter votre vision.

Xalatan est aussi utilisé pour traiter l'augmentation de la pression oculaire et le glaucome chez les enfants et les bébés de tous âges.

2. Quelles sont les informations à connaître avant d'utiliser Xalatan ?

Xalatan peut être utilisé chez les hommes et femmes adultes (y compris les personnes âgées) et chez l'enfant, de la naissance jusqu'à l'âge de 18 ans. Xalatan n'a pas été étudié chez les nourrissons nés avant terme (âge gestationnel inférieur à 36 semaines).

N'utilisez jamais Xalatan :

- si vous êtes allergique (hypersensible) au latanoprost ou à l'un des autres composants contenus dans ce médicament mentionnés dans la rubrique 6.
- si vous êtes enceinte ou essayez de devenir enceinte.
- si vous allaitez.

Avertissements et précautions

Adressez-vous à votre médecin, le médecin traitant votre enfant ou votre pharmacien avant d'utiliser Xalatan ou avant de le donner à votre enfant, si certaines des situations ci-dessous correspondent à votre cas ou au cas de votre enfant :

- Si vous ou votre enfant devez subir ou avez subi une opération de l'œil (y compris une opération de la cataracte).
- Si vous ou votre enfant souffrez de problèmes aux yeux (comme une douleur, une irritation ou une inflammation des yeux, une



NOTICE : INFORMATION DE L'UTILISATEUR

XalatanTM

latanoprost

50 microgrammes/ml collyre en solution



XalatanTM

0.005 %

LATANOPROST

LOT/EXP.:

CW4834

Y45039

04/2022

PPV 127DH00

Veuillez lire attentivement cette notice avant d'utiliser ce médicament car elle contient des informations importantes pour vous. Même si vous avez déjà utilisé dans le passé Xalatan ou un médicament similaire, lisez attentivement ce texte. L'information peut avoir été changée.

- Gardez cette notice. Vous pourriez avoir besoin de la relire.
- Si vous avez d'autres questions, interrogez votre médecin, le médecin traitant votre enfant ou votre pharmacien.
- Ce médicament vous a été personnellement prescrit ou a été prescrit à votre enfant. Ne le donnez pas à d'autres personnes. Il pourrait leur être nocif, même si leurs symptômes sont identiques aux vôtres.
- Si vous ressentez un quelconque effet indésirable, parlez-en à votre médecin, au médecin traitant votre enfant ou votre pharmacien. Ceci s'applique aussi à tout effet indésirable qui ne serait pas mentionné dans cette notice. Voir rubrique 4.

Que contient cette notice ? :

1. Qu'est-ce que Xalatan et dans quel cas est-il utilisé
2. Quelles sont les informations à connaître avant d'utiliser Xalatan
3. Comment utiliser Xalatan
4. Quels sont les effets indésirables éventuels
5. Comment conserver Xalatan
6. Contenu de l'emballage et autres informations

1. Qu'est-ce que Xalatan et dans quel cas est-il utilisé ?

Xalatan fait partie d'un groupe de médicaments connus sous le nom d'analogues de prostaglandines. Xalatan favorise l'écoulement naturel du liquide contenu dans l'œil vers la circulation sanguine.

Xalatan est utilisé pour traiter des maladies connues sous les noms de **glaucome à angle ouvert** et d'**hypertension oculaire** chez les adultes. Ces deux maladies sont associées à une augmentation de la pression à l'intérieur de l'œil et peuvent affecter votre vision.

Xalatan est aussi utilisé pour traiter l'augmentation de la pression oculaire et le glaucome chez les enfants et les bébés de tous âges.

2. Quelles sont les informations à connaître avant d'utiliser Xalatan ?

Xalatan peut être utilisé chez les hommes et femmes adultes (y compris les personnes âgées) et chez l'enfant, de la naissance jusqu'à l'âge de 18 ans. Xalatan n'a pas été étudié chez les nourissons nés avant terme (âge gestationnel inférieur à 36 semaines).

N'utilisez jamais Xalatan :

- si vous êtes allergique (hypersensible) au latanoprost ou à l'un des autres composants contenus dans ce médicament mentionnés dans la rubrique 6.
- si vous êtes enceinte ou essayez de devenir enceinte.
- si vous allaitez.

Avertissements et précautions

Adressez-vous à votre médecin, le médecin traitant votre enfant ou votre pharmacien avant d'utiliser Xalatan ou avant de le donner à votre enfant, si certaines des situations ci-dessous correspondent à votre cas ou au cas de votre enfant :

- Si vous ou votre enfant devez subir ou avez subi une opération de l'œil (y compris une opération de la cataracte).
- Si vous ou votre enfant souffrez de problèmes aux yeux (comme une douleur, une irritation ou une inflammation des yeux, une



NOTICE : INFORMATION DE L'UTILISATEUR

XalatanTM

latanoprost

50 microgrammes/ml collyre en solution



XalatanTM

0.005 %

LATANOPROST

LOT/EXP.:

CW4834

Y45039

04/2022

PPV 127DH00

Veuillez lire attentivement cette notice avant d'utiliser ce médicament car elle contient de l'information importante pour vous. Même si vous avez déjà utilisé dans le passé Xalatan ou un médicament similaire, lisez attentivement ce texte. L'information peut avoir été changée.

- Gardez cette notice. Vous pourriez avoir besoin de la relire.
- Si vous avez d'autres questions, interrogez votre médecin, le médecin traitant votre enfant ou votre pharmacien.
- Ce médicament vous a été personnellement prescrit ou a été prescrit à votre enfant. Ne le donnez pas à d'autres personnes. Il pourrait leur être nocif, même si leurs symptômes sont identiques aux vôtres.
- Si vous ressentez un quelconque effet indésirable, parlez-en à votre médecin, au médecin traitant votre enfant ou votre pharmacien. Ceci s'applique aussi à tout effet indésirable qui ne serait pas mentionné dans cette notice. Voir rubrique 4.

Que contient cette notice ? :

1. Qu'est-ce que Xalatan et dans quel cas est-il utilisé
2. Quelles sont les informations à connaître avant d'utiliser Xalatan
3. Comment utiliser Xalatan
4. Quels sont les effets indésirables éventuels
5. Comment conserver Xalatan
6. Contenu de l'emballage et autres informations

1. Qu'est-ce que Xalatan et dans quel cas est-il utilisé ?

Xalatan fait partie d'un groupe de médicaments connus sous le nom d'analogues de prostaglandines. Xalatan favorise l'écoulement naturel du liquide contenu dans l'œil vers la circulation sanguine.

Xalatan est utilisé pour traiter des maladies connues sous les noms de **glaucome à angle ouvert** et d'**hypertension oculaire** chez les adultes. Ces deux maladies sont associées à une augmentation de la pression à l'intérieur de l'œil et peuvent affecter votre vision.

Xalatan est aussi utilisé pour traiter l'augmentation de la pression oculaire et le glaucome chez les enfants et les bébés de tous âges.

2. Quelles sont les informations à connaître avant d'utiliser Xalatan ?

Xalatan peut être utilisé chez les hommes et femmes adultes (y compris les personnes âgées) et chez l'enfant, de la naissance jusqu'à l'âge de 18 ans. Xalatan n'a pas été étudié chez les nourissons nés avant terme (âge gestationnel inférieur à 36 semaines).

N'utilisez jamais Xalatan :

- si vous êtes allergique (hypersensible) au latanoprost ou à l'un des autres composants contenus dans ce médicament mentionnés dans la rubrique 6.
- si vous êtes enceinte ou essayez de devenir enceinte.
- si vous allaitez.

Avertissements et précautions

Adressez-vous à votre médecin, le médecin traitant votre enfant ou votre pharmacien avant d'utiliser Xalatan ou avant de le donner à votre enfant, si certaines des situations ci-dessous correspondent à votre cas ou au cas de votre enfant :

- Si vous ou votre enfant devez subir ou avez subi une opération de l'œil (y compris une opération de la cataracte).
- Si vous ou votre enfant souffrez de problèmes aux yeux (comme une douleur, une irritation ou une inflammation des yeux, une



Veuillez lire attentivement l'intégralité de cette notice avant d'utiliser ce médicament.

Gardez cette notice, vous pourriez avoir besoin de la relire.

Si vous avez toute autre question, si vous avez un doute, demandez plus d'informations à votre médecin ou à votre pharmacien.

Ce médicament vous a été personnellement prescrit. Ne le donnez jamais à quelqu'un d'autre, même en cas de symptômes identiques, cela pourrait lui être nocif.

Si l'un des effets indésirables devient grave ou si vous remarquez un effet indésirable non mentionné dans cette notice, parlez-en à votre médecin ou à votre pharmacien.

Dans cette notice:

1. Que sont CARTEOL L.P. 1% et CARTEOL L.P. 2% et dans quels cas sont-ils utilisés?
2. Quelles sont les informations à connaître avant d'utiliser CARTEOL L.P. 1% et CARTEOL L.P. 2%?
3. Comment utiliser CARTEOL L.P. 1% et CARTEOL L.P. 2%?
4. Quels sont les effets indésirables éventuels de CARTEOL L.P. 1% et CARTEOL L.P. 2%?
5. Comment conserver CARTEOL L.P. 1% et CARTEOL L.P. 2%?
6. Informations supplémentaires.

1. QUE SONT CARTEOL L.P. 1% ET CARTEOL L.P. 2%, ET DANS QUELS CAS SONT-ILS UTILISÉS?

CARTEOL L.P. appartient à la classe des médicaments appelés bêta-bloquant.

Il est utilisé pour le traitement local des maladies suivantes de l'œil :

- certaines formes de glaucome (glaucome chronique à angle ouvert),
- augmentation de la pression dans l'œil (ou les yeux) (hypertension intra-oculaire).

2. QUELLES SONT LES INFORMATIONS A CONNAITRE AVANT D'UTILISER CARTEOL L.P. 1% ET CARTEOL L.P. 2%

Ne pas utiliser CARTEOL L.P. 1% et CARTEOL L.P. 2%, dans les cas suivants :

Bien que les effets des Bêta-bloquants appliqués dans l'œil soient observés de façon exceptionnelle sur tout l'organisme, il convient de garder à l'esprit les contre-indications des bêta-bloquants administrés par voie orale (par la bouche).

Vous ne devriez pas utiliser CARTEOL L.P. 1% et CARTEOL L.P. 2% si :

- vous êtes allergique (hypersensible) au chlorhydrate de carteolol

3. COMMENT UTILISER CART

Ce médicament est à administrer.

Respectez toujours la posologie indiquée par votre médecin. En cas d'incertitude, consultez votre médecin ou votre pharmacien.

Posologie

CARTEOL L.P. contient un excipient spécifique qui possède des propriétés physiques permettant une seule administration par jour.

La dose habituelle est d'une goutte dans l'œil (les yeux) malade(s) une fois par jour, le matin.

Cependant, votre médecin peut décider d'ajuster la posologie, notamment si vous prenez des bêta-bloquants par voie orale (par la bouche) en même temps (voir rubrique 2, « Utilisation d'autres médicaments »).

Méthode et voie d'administration

Si vous portez des lentilles de contact, vous devez les retirer avant d'appliquer CARTEOL L.P. et attendre 15 minutes avant de les remettre.

Pour une utilisation correcte de CARTEOL L.P.:

- lavez-vous soigneusement les mains avant de pratiquer l'instillation,
- évitez le contact de l'embout du récipient avec l'œil ou les paupières,
- instillez une goutte dans l'œil en regardant vers le haut et en tirant légèrement la paupière vers le bas,
- après l'administration, fermez l'œil quelques secondes,
- l'œil fermé, essuyez proprement l'excédent,
- rebouchez le flacon après chaque utilisation.

Si vous prenez d'autres médicaments à administrer dans l'œil, vous devez :

- administrer l'autre médicament ophtalmique,
- attendre 15 minutes,
- administrer CARTEOL L.P. en dernier.

Si votre médecin vous a prescrit CARTEOL L.P. en remplacement d'un autre médicament, ce dernier doit être arrêté à la fin d'une journée complète de traitement. Vous devrez commencer le traitement avec CARTEOL L.P. le lendemain, au dosage auquel il vous a été prescrit par votre médecin.

Si vous avez l'impression que CARTEOL L.P. 1% et CARTEOL L.P. 2% ont un effet trop fort ou trop faible, parlez-en à votre médecin ou pharmacien.

Ne pas injecter, ne pas avaler.

Durée du traitement

Suivez les instructions de votre médecin. Il/elle vous dira combien de temps vous devez utiliser CARTEOL L.P. N'interrompez pas votre traitement plus tôt.

Si vous avez utilisé CARTEOL L.P. 1% et CARTEOL L.P. 2% plus de fois que vous n'auriez dû :

Si vous avez mis trop de gouttes dans l'œil, ne vous inquiétez pas.



Veuillez lire attentivement l'intégralité de cette notice avant d'utiliser ce médicament.

Gardez cette notice, vous pourriez avoir besoin de la relire.

Si vous avez toute autre question, si vous avez un doute, demandez plus d'informations à votre médecin ou à votre pharmacien.

Ce médicament vous a été personnellement prescrit. Ne le donnez jamais à quelqu'un d'autre, même en cas de symptômes identiques, cela pourrait lui être nocif.

Si l'un des effets indésirables devient grave ou si vous remarquez un effet indésirable non mentionné dans cette notice, parlez-en à votre médecin ou à votre pharmacien.

Dans cette notice:

1. Que sont CARTEOL L.P. 1% et CARTEOL L.P. 2% et dans quels cas sont-ils utilisés?
2. Quelles sont les informations à connaître avant d'utiliser CARTEOL L.P. 1% et CARTEOL L.P. 2%?
3. Comment utiliser CARTEOL L.P. 1% et CARTEOL L.P. 2%?
4. Quels sont les effets indésirables éventuels de CARTEOL L.P. 1% et CARTEOL L.P. 2%?
5. Comment conserver CARTEOL L.P. 1% et CARTEOL L.P. 2%?
6. Informations supplémentaires.

1. QUE SONT CARTEOL L.P. 1% ET CARTEOL L.P. 2%, ET DANS QUELS CAS SONT-ILS UTILISÉS?

CARTEOL L.P. appartient à la classe des médicaments appelés bêta-bloquant.

Il est utilisé pour le traitement local des maladies suivantes de l'œil :

- certaines formes de glaucome (glaucome chronique à angle ouvert),
- augmentation de la pression dans l'œil (ou les yeux) (hypertension intra-oculaire).

2. QUELLES SONT LES INFORMATIONS À CONNAÎTRE AVANT D'UTILISER CARTEOL L.P. 1% ET CARTEOL L.P. 2%

Ne pas utiliser CARTEOL L.P. 1% et CARTEOL L.P. 2%, dans les cas suivants :

Bien que les effets des Bêta-bloquants appliqués dans l'œil soient observés de façon exceptionnelle sur tout l'organisme, il convient de garder à l'esprit les contre-indications des bêta-bloquants administrés par voie orale (par la bouche).

Vous ne devriez pas utiliser CARTEOL L.P. 1% et CARTEOL L.P. 2% si :

- vous êtes allergique (hypersensible) au chlorhydrate de carteolol

3. COMMENT UTILISER CART

Ce médicament est à administrer... Respectez toujours la posologie indiquée par votre médecin. En cas d'incertitude, consultez votre médecin ou votre pharmacien.

Posologie

CARTEOL L.P. contient un excipient spécifique qui possède des propriétés physiques permettant une seule administration par jour. La dose habituelle est d'une goutte dans l'œil (les yeux) malade(s) une fois par jour, le matin.

Cependant, votre médecin peut décider d'ajuster la posologie, notamment si vous prenez des bêta-bloquants par voie orale (par la bouche) en même temps (voir rubrique 2, « Utilisation d'autres médicaments »).

Méthode et voie d'administration

Si vous portez des lentilles de contact, vous devez les retirer avant d'appliquer CARTEOL L.P. et attendre 15 minutes avant de les remettre. Pour une utilisation correcte de CARTEOL L.P.:

- lavez-vous soigneusement les mains avant de pratiquer l'instillation,
- évitez le contact de l'embout du récipient avec l'œil ou les paupières,
- instillez une goutte dans l'œil en regardant vers le haut et en tirant légèrement la paupière vers le bas,
- après l'administration, fermez l'œil quelques secondes,
- l'œil fermé, essuyez proprement l'excédent,
- rebouchez le flacon après chaque utilisation.

Si vous prenez d'autres médicaments à administrer dans l'œil, vous devez :

- administrer l'autre médicament ophtalmique,
- attendre 15 minutes,
- administrer CARTEOL L.P. en dernier.

Si votre médecin vous a prescrit CARTEOL L.P. en remplacement d'un autre médicament, ce dernier doit être arrêté à la fin d'une journée complète de traitement. Vous devrez démarrer le traitement avec CARTEOL L.P. le lendemain, au dosage auquel il vous a été prescrit par votre médecin.

Si vous avez l'impression que CARTEOL L.P. 1% et CARTEOL L.P. 2% ont un effet trop fort ou trop faible, parlez-en à votre médecin ou pharmacien.

Ne pas injecter, ne pas avaler.

Durée du traitement

Suivez les instructions de votre médecin. Il/elle vous dira combien de temps vous devez utiliser CARTEOL L.P. N'interrompez pas votre traitement plus tôt.

Si vous avez utilisé CARTEOL L.P. 1% et CARTEOL L.P. 2% plus de fois que vous n'auriez dû :

Si vous avez mis trop de gouttes dans l'œil, ne vous inquiétez pas.



Veuillez lire attentivement l'intégralité de cette notice avant d'utiliser ce médicament.

Gardez cette notice, vous pourriez avoir besoin de la relire.

Si vous avez toute autre question, si vous avez un doute, demandez plus d'informations à votre médecin ou à votre pharmacien.

Ce médicament vous a été personnellement prescrit. Ne le donnez jamais à quelqu'un d'autre, même en cas de symptômes identiques, cela pourrait lui être nocif.

Si l'un des effets indésirables devient grave ou si vous remarquez un effet indésirable non mentionné dans cette notice, parlez-en à votre médecin ou à votre pharmacien.

Dans cette notice:

1. Que sont CARTEOL L.P. 1% et CARTEOL L.P. 2% et dans quels cas sont-ils utilisés?
2. Quelles sont les informations à connaître avant d'utiliser CARTEOL L.P. 1% et CARTEOL L.P. 2%?
3. Comment utiliser CARTEOL L.P. 1% et CARTEOL L.P. 2%?
4. Quels sont les effets indésirables éventuels de CARTEOL L.P. 1% et CARTEOL L.P. 2%?
5. Comment conserver CARTEOL L.P. 1% et CARTEOL L.P. 2%?
6. Informations supplémentaires.

1. QUE SONT CARTEOL L.P. 1% ET CARTEOL L.P. 2%, ET DANS QUELS CAS SONT-ILS UTILISÉS?

CARTEOL L.P. appartient à la classe des médicaments appelés bêta-bloquant.

Il est utilisé pour le traitement local des maladies suivantes de l'œil :

- certaines formes de glaucome (glaucome chronique à angle ouvert),
- augmentation de la pression dans l'œil (ou les yeux) (hypertension intra-oculaire).

2. QUELLES SONT LES INFORMATIONS A CONNAITRE AVANT D'UTILISER CARTEOL L.P. 1% ET CARTEOL L.P. 2%

Ne pas utiliser CARTEOL L.P. 1% et CARTEOL L.P. 2%, dans les cas suivants :

Bien que les effets des Bêta-bloquants appliqués dans l'œil soient observés de façon exceptionnelle sur tout l'organisme, il convient de garder à l'esprit les contre-indications des bêta-bloquants administrés par voie orale (par la bouche).

Vous ne devriez pas utiliser CARTEOL L.P. 1% et CARTEOL L.P. 2% si :

- vous êtes allergique (hypersensible) au chlorhydrate de carteolol

3. COMMENT UTILISER CART

Ce médicament est à administrer... Respectez toujours la posologie indiquée par votre médecin. En cas d'incertitude, consultez votre médecin ou votre pharmacien.

Posologie

CARTEOL L.P. contient un excipient spécifique qui possède des propriétés physiques permettant une seule administration par jour.

La dose habituelle est d'une goutte dans l'œil (les yeux) malade(s) une fois par jour, le matin.

Cependant, votre médecin peut décider d'ajuster la posologie, notamment si vous prenez des bêta-bloquants par voie orale (par la bouche) en même temps (voir rubrique 2, « Utilisation d'autres médicaments »).

Méthode et voie d'administration

Si vous portez des lentilles de contact, vous devez les retirer avant d'appliquer CARTEOL L.P. et attendre 15 minutes avant de les remettre. Pour une utilisation correcte de CARTEOL L.P.:

- lavez-vous soigneusement les mains avant de pratiquer l'instillation,
- évitez le contact de l'embout du récipient avec l'œil ou les paupières,
- instillez une goutte dans l'œil en regardant vers le haut et en tirant légèrement la paupière vers le bas,
- après l'administration, fermez l'œil quelques secondes,
- l'œil fermé, essuyez proprement l'excédent,
- rebouchez le flacon après chaque utilisation.

Si vous prenez d'autres médicaments à administrer dans l'œil, vous devez :

- administrer l'autre médicament ophtalmique,
- attendre 15 minutes,
- administrer CARTEOL L.P. en dernier.

Si votre médecin vous a prescrit CARTEOL L.P. en remplacement d'un autre médicament, ce dernier doit être arrêté à la fin d'une journée complète de traitement. Vous devrez commencer le traitement avec CARTEOL L.P. le lendemain, au dosage auquel il vous a été prescrit par votre médecin.

Si vous avez l'impression que CARTEOL L.P. 1% et CARTEOL L.P. 2% ont un effet trop fort ou trop faible, parlez-en à votre médecin ou pharmacien.

Ne pas injecter, ne pas avaler.

Durée du traitement

Suivez les instructions de votre médecin. Il/elle vous dira combien de temps vous devez utiliser CARTEOL L.P. N'interrompez pas votre traitement plus tôt.

Si vous avez utilisé CARTEOL L.P. 1% et CARTEOL L.P. 2% plus de fois que vous n'auriez dû :

Si vous avez mis trop de gouttes dans l'œil, ne vous inquiétez pas.



Veuillez lire attentivement l'intégralité de cette notice avant d'utiliser ce médicament.

Gardez cette notice, vous pourriez avoir besoin de la relire.

Si vous avez toute autre question, si vous avez un doute, demandez plus d'informations à votre médecin ou à votre pharmacien.

Ce médicament vous a été personnellement prescrit. Ne le donnez jamais à quelqu'un d'autre, même en cas de symptômes identiques, cela pourrait lui être nocif.

Si l'un des effets indésirables devient grave ou si vous remarquez un effet indésirable non mentionné dans cette notice, parlez-en à votre médecin ou à votre pharmacien.

Dans cette notice:

1. Que sont CARTEOL L.P. 1% et CARTEOL L.P. 2% et dans quels cas sont-ils utilisés?
2. Quelles sont les informations à connaître avant d'utiliser CARTEOL L.P. 1% et CARTEOL L.P. 2%?
3. Comment utiliser CARTEOL L.P. 1% et CARTEOL L.P. 2%?
4. Quels sont les effets indésirables éventuels de CARTEOL L.P. 1% et CARTEOL L.P. 2%?
5. Comment conserver CARTEOL L.P. 1% et CARTEOL L.P. 2%?
6. Informations supplémentaires.

1. QUE SONT CARTEOL L.P. 1% ET CARTEOL L.P. 2%, ET DANS QUELS CAS SONT-ILS UTILISÉS?

CARTEOL L.P. appartient à la classe des médicaments appelés bêta-bloquant.

Il est utilisé pour le traitement local des maladies suivantes de l'œil :

- certaines formes de glaucome (glaucome chronique à angle ouvert),
- augmentation de la pression dans l'œil (ou les yeux) (hypertension intra-oculaire).

2. QUELLES SONT LES INFORMATIONS À CONNAÎTRE AVANT D'UTILISER CARTEOL L.P. 1% ET CARTEOL L.P. 2%

Ne pas utiliser CARTEOL L.P. 1% et CARTEOL L.P. 2%, dans les cas suivants :

Bien que les effets des Bêta-bloquants appliqués dans l'œil soient observés de façon exceptionnelle sur tout l'organisme, il convient de garder à l'esprit les contre-indications des bêta-bloquants administrés par voie orale (par la bouche).

Vous ne devriez pas utiliser CARTEOL L.P. 1% et CARTEOL L.P. 2% si :

- vous êtes allergique (hypersensible) au chlorhydrate de carteolol

3. COMMENT UTILISER CART

Ce médicament est à administrer... Respectez toujours la posologie indiquée par votre médecin. En cas d'incertitude, consultez votre médecin ou votre pharmacien.

Posologie

CARTEOL L.P. contient un excipient spécifique qui possède des propriétés physiques permettant une seule administration par jour. La dose habituelle est d'une goutte dans l'œil (les yeux) malade(s) une fois par jour, le matin.

Cependant, votre médecin peut décider d'ajuster la posologie, notamment si vous prenez des bêta-bloquants par voie orale (par la bouche) en même temps (voir rubrique 2, « Utilisation d'autres médicaments »).

Méthode et voie d'administration

Si vous portez des lentilles de contact, vous devez les retirer avant d'appliquer CARTEOL L.P. et attendre 15 minutes avant de les remettre. Pour une utilisation correcte de CARTEOL L.P.:

- lavez-vous soigneusement les mains avant de pratiquer l'instillation,
- évitez le contact de l'embout du récipient avec l'œil ou les paupières,
- instillez une goutte dans l'œil en regardant vers le haut et en tirant légèrement la paupière vers le bas,
- après l'administration, fermez l'œil quelques secondes,
- l'œil fermé, essuyez proprement l'excédent,
- rebouchez le flacon après chaque utilisation.

Si vous prenez d'autres médicaments à administrer dans l'œil, vous devez :

- administrer l'autre médicament ophtalmique,
- attendre 15 minutes,
- administrer CARTEOL L.P. en dernier.

Si votre médecin vous a prescrit CARTEOL L.P. en remplacement d'un autre médicament, ce dernier doit être arrêté à la fin d'une journée complète de traitement. Vous devrez commencer le traitement avec CARTEOL L.P. le lendemain, au dosage auquel il vous a été prescrit par votre médecin.

Si vous avez l'impression que CARTEOL L.P. 1% et CARTEOL L.P. 2% ont un effet trop fort ou trop faible, parlez-en à votre médecin ou pharmacien.

Ne pas injecter, ne pas avaler.

Durée du traitement

Suivez les instructions de votre médecin. Il/elle vous dira combien de temps vous devez utiliser CARTEOL L.P. N'interrompez pas votre traitement plus tôt.

Si vous avez utilisé CARTEOL L.P. 1% et CARTEOL L.P. 2% plus de fois que vous n'auriez dû :

Si vous avez mis trop de gouttes dans l'œil, ne vous inquiétez pas.



Veuillez lire attentivement l'intégralité de cette notice avant d'utiliser ce médicament.

Gardez cette notice, vous pourriez avoir besoin de la relire.

Si vous avez toute autre question, si vous avez un doute, demandez plus d'informations à votre médecin ou à votre pharmacien.

Ce médicament vous a été personnellement prescrit. Ne le donnez jamais à quelqu'un d'autre, même en cas de symptômes identiques, cela pourrait lui être nocif.

Si l'un des effets indésirables devient grave ou si vous remarquez un effet indésirable non mentionné dans cette notice, parlez-en à votre médecin ou à votre pharmacien.

Dans cette notice:

1. Que sont CARTEOL L.P. 1% et CARTEOL L.P. 2% et dans quels cas sont-ils utilisés?
2. Quelles sont les informations à connaître avant d'utiliser CARTEOL L.P. 1% et CARTEOL L.P. 2%?
3. Comment utiliser CARTEOL L.P. 1% et CARTEOL L.P. 2%?
4. Quels sont les effets indésirables éventuels de CARTEOL L.P. 1% et CARTEOL L.P. 2%?
5. Comment conserver CARTEOL L.P. 1% et CARTEOL L.P. 2%?
6. Informations supplémentaires.

1. QUE SONT CARTEOL L.P. 1% ET CARTEOL L.P. 2%, ET DANS QUELS CAS SONT-ILS UTILISÉS?

CARTEOL L.P. appartient à la classe des médicaments appelés bêta-bloquant.

Il est utilisé pour le traitement local des maladies suivantes de l'œil :

- certaines formes de glaucome (glaucome chronique à angle ouvert),
- augmentation de la pression dans l'œil (ou les yeux) (hypertension intra-oculaire).

2. QUELLES SONT LES INFORMATIONS À CONNAÎTRE AVANT D'UTILISER CARTEOL L.P. 1% ET CARTEOL L.P. 2%

Ne pas utiliser CARTEOL L.P. 1% et CARTEOL L.P. 2%, dans les cas suivants :

Bien que les effets des Bêta-bloquants appliqués dans l'œil soient observés de façon exceptionnelle sur tout l'organisme, il convient de garder à l'esprit les contre-indications des bêta-bloquants administrés par voie orale (par la bouche).

Vous ne devriez pas utiliser CARTEOL L.P. 1% et CARTEOL L.P. 2% si :

- vous êtes allergique (hypersensible) au chlorhydrate de carteolol

3. COMMENT UTILISER CARTEOL L.P. 1% ET CARTEOL L.P. 2%

Ce médicament est à administrer localement dans l'œil. Respectez toujours la posologie indiquée par votre médecin. En cas d'incertitude, consultez votre médecin ou votre pharmacien.

Posologie

CARTEOL L.P. contient un excipient spécifique qui possède des propriétés physiques permettant une seule administration par jour. La dose habituelle est d'une goutte dans l'œil (les yeux) malade(s) une fois par jour, le matin.

Cependant, votre médecin peut décider d'ajuster la posologie, notamment si vous prenez des bêta-bloquants par voie orale (par la bouche) en même temps (voir rubrique 2, « Utilisation d'autres médicaments »).

Méthode et voie d'administration

Si vous portez des lentilles de contact, vous devez les retirer avant d'appliquer CARTEOL L.P. et attendre 15 minutes avant de les remettre. Pour une utilisation correcte de CARTEOL L.P. :

- lavez-vous soigneusement les mains avant de pratiquer l'instillation,
- évitez le contact de l'embout du récipient avec l'œil ou les paupières,
- instillez une goutte dans l'œil en regardant vers le haut et en tirant légèrement la paupière vers le bas,
- après l'administration, fermez l'œil quelques secondes,
- l'œil fermé, essuyez proprement l'excédent,
- rebouchez le flacon après chaque utilisation.

Si vous prenez d'autres médicaments à administrer dans l'œil, vous devez :

- administrer l'autre médicament ophtalmique,
- attendre 15 minutes,
- administrer CARTEOL L.P. en dernier.

Si votre médecin vous a prescrit CARTEOL L.P. en remplacement d'un autre médicament, ce dernier doit être arrêté à la fin d'une journée complète de traitement. Vous devrez commencer le traitement avec CARTEOL L.P. le lendemain, au dosage auquel il vous a été prescrit par votre médecin.

Si vous avez l'impression que CARTEOL L.P. 1% et CARTEOL L.P. 2% ont un effet trop fort ou trop faible, parlez-en à votre médecin ou pharmacien.

Ne pas injecter, ne pas avaler.

Durée du traitement

Suivez les instructions de votre médecin. Il/elle vous dira combien de temps vous devez utiliser CARTEOL L.P. N'interrompez pas votre traitement plus tôt.

Si vous avez utilisé CARTEOL L.P. 1% et CARTEOL L.P. 2% plus de fois que vous n'auriez dû :

Si vous avez mis trop de gouttes dans l'œil, ne vous inquiétez pas.



Veuillez lire attentivement l'intégralité de cette notice avant d'utiliser ce médicament.

Gardez cette notice, vous pourriez avoir besoin de la relire.

Si vous avez toute autre question, si vous avez un doute, demandez plus d'informations à votre médecin ou à votre pharmacien.

Ce médicament vous a été personnellement prescrit. Ne le donnez jamais à quelqu'un d'autre, même en cas de symptômes identiques, cela pourrait lui être nocif.

Si l'un des effets indésirables devient grave ou si vous remarquez un effet indésirable non mentionné dans cette notice, parlez-en à votre médecin ou à votre pharmacien.

Dans cette notice:

1. Que sont CARTEOL L.P. 1% et CARTEOL L.P. 2% et dans quels cas sont-ils utilisés?
2. Quelles sont les informations à connaître avant d'utiliser CARTEOL L.P. 1% et CARTEOL L.P. 2%?
3. Comment utiliser CARTEOL L.P. 1% et CARTEOL L.P. 2%?
4. Quels sont les effets indésirables éventuels de CARTEOL L.P. 1% et CARTEOL L.P. 2%?
5. Comment conserver CARTEOL L.P. 1% et CARTEOL L.P. 2%?
6. Informations supplémentaires.

1. QUE SONT CARTEOL L.P. 1% ET CARTEOL L.P. 2%, ET DANS QUELS CAS SONT-ILS UTILISÉS?

CARTEOL L.P. appartient à la classe des médicaments appelés bêta-bloquant.

Il est utilisé pour le traitement local des maladies suivantes de l'œil :

- certaines formes de glaucome (glaucome chronique à angle ouvert),
- augmentation de la pression dans l'œil (ou les yeux) (hypertension intra-oculaire).

2. QUELLES SONT LES INFORMATIONS A CONNAITRE AVANT D'UTILISER CARTEOL L.P. 1% ET CARTEOL L.P. 2%

Ne pas utiliser CARTEOL L.P. 1% et CARTEOL L.P. 2%, dans les cas suivants :

Bien que les effets des Bêta-bloquants appliqués dans l'œil soient observés de façon exceptionnelle sur tout l'organisme, il convient de garder à l'esprit les contre-indications des bêta-bloquants administrés par voie orale (par la bouche).

Vous ne devriez pas utiliser CARTEOL L.P. 1% et CARTEOL L.P. 2% si :

- vous êtes allergique (hypersensible) au chlorhydrate de carteolol

3. COMMENT UTILISER CART

Ce médicament est à administrer.

Respectez toujours la posologie indiquée par votre médecin. En cas d'incertitude, consultez votre médecin ou votre pharmacien.

Posologie

CARTEOL L.P. contient un excipient spécifique qui possède des propriétés physiques permettant une seule administration par jour.

La dose habituelle est d'une goutte dans l'œil (les yeux) malade(s) une fois par jour, le matin.

Cependant, votre médecin peut décider d'ajuster la posologie, notamment si vous prenez des bêta-bloquants par voie orale (par la bouche) en même temps (voir rubrique 2, « Utilisation d'autres médicaments »).

Méthode et voie d'administration

Si vous portez des lentilles de contact, vous devez les retirer avant d'appliquer CARTEOL L.P. et attendre 15 minutes avant de les remettre.

Pour une utilisation correcte de CARTEOL L.P.:

- lavez-vous soigneusement les mains avant de pratiquer l'instillation,
- évitez le contact de l'embout du récipient avec l'œil ou les paupières,
- instillez une goutte dans l'œil en regardant vers le haut et en tirant légèrement la paupière vers le bas,
- après l'administration, fermez l'œil quelques secondes,
- l'œil fermé, essuyez proprement l'excédent,
- rebouchez le flacon après chaque utilisation.

Si vous prenez d'autres médicaments à administrer dans l'œil, vous devez :

- administrer l'autre médicament ophtalmique,
- attendre 15 minutes,
- administrer CARTEOL L.P. en dernier.

Si votre médecin vous a prescrit CARTEOL L.P. en remplacement d'un autre médicament, ce dernier doit être arrêté à la fin d'une journée complète de traitement. Vous devrez commencer le traitement avec CARTEOL L.P. le lendemain, au dosage auquel il vous a été prescrit par votre médecin.

Si vous avez l'impression que CARTEOL L.P. 1% et CARTEOL L.P. 2% ont un effet trop fort ou trop faible, parlez-en à votre médecin ou pharmacien.

Ne pas injecter, ne pas avaler.

Durée du traitement

Suivez les instructions de votre médecin. Il/elle vous dira combien de temps vous devez utiliser CARTEOL L.P. N'interrompez pas votre traitement plus tôt.

Si vous avez utilisé CARTEOL L.P. 1% et CARTEOL L.P. 2% plus de fois que vous n'auriez dû :

Si vous avez mis trop de gouttes dans l'œil, ne vous inquiétez pas.