

RECOMMANDATIONS IMPORTANTES A LIRE POUR TIVER LES REMBOURSEMENTS ET EVITER LES REJETS

ditions générales :

Le cadre réservé à l'adhérent doit être dûment renseigné.

Le cadre réservé au médecin doit être renseigné par le praticien lui-même notamment la nature de la maladie.

La validité de la feuille de soins est limitée à 3 mois à compter de la première consultation.

L'entente préalable est exigée pour toute hospitalisation médicale, chirurgicale, soins dentaires spéciaux, extractions multiples, parodontie orthodontie, prothèses dentaires, prothèses auditives ou orthopédiques ainsi que pour tous les actes effectués en série.

En cas d'accident, une déclaration précisant les causes et circonstances de l'accident est à joindre à la feuille de soins.

rmacie :

Les vignettes des médicaments doivent être obligatoirement jointes aux ordonnances.

Pour les médicaments sans vignettes une facture de la pharmacie doit être jointe.

diologie et Biologie :

La facture ainsi qu'une copie des résultats des analyses ou du compte rendu (sous pli confidentiel) doivent être jointes à l'ordonnance médicale pour toute demande de remboursement.

Un pli confidentiel du médecin prescripteur des analyses ou radios peut être demandé par le médecin conseil de la mutuelle.

tique :

L'ordonnance du médecin prescripteur et la facture de l'opticien sont à joindre à la feuille de soins.

éducation :

L'entente préalable renseignée par le médecin prescripteur est exigée avant le début des séances de rééducations.

Pour le remboursement, la facture et le calendrier des séances effectuées sont à joindre à la feuille de soins.

ntaire :

En cas de prothèses ou de traitement canalaire, l'accord préalable renseigné sur la feuille de soins est obligatoire avant le début de traitement.

La facture doit être jointe à la feuille de soins pour toute demande de remboursement.

La radio-après soins est obligatoire en cas de prothèses ou de traitement canalaire.

maladie et Affection Longue Durée ALD et ALC :

La déclaration de maladie chronique doit être renseignée par le médecin prescripteur et renouvelée tous les 6 mois.

Adresses Mails utiles

Réclamation : contact@mupras.com
Prise en charge : pec@mupras.com
Adhésion et changement de statut : adhesion@mupras.com

La MUPRAS garantit le respect de la loi n° 09-08 relative à la protection des personnes physiques à l'égard du traitement des données à caractère personnel.

MUPRAS : Centre Allal Ben Abdellah - 6ème Etage Angle Rue Mohamed Fakir et Rue Allal Ben Abdellah - Quartier de l'Herloge
Casablanca 20000 - Tél. : 05 22 20 45 45 (LG) - Fax : 05 22 22 78 18 - www.mupras.com



Déclaration de Maladie

N° P19- 053551

☒ Maladie ☐ Dentaire ☐ Optique ☐ Autres

Cadre réservé à l'adhérent (e)

Matricule : 2279 Société : RAM

☐ Actif ☒ Pensionné(e) ☐ Autre :

Nom & Prénom : BENMAKHLOUF Rachid

Date de naissance : 29/03/54

Adresse : 294 AMELKIS2 MARAKESH

Tél. : 0661311629

Total des frais engagés : 3748,40 Dhs

Cadre réservé au Médecin

Cachet du médecin :

Date de consultation : 11 AOUT 2020

Nom et prénom du malade : BENMAKHLOUF Rachid

Lien de parenté : ☒ Lui-même ☐ Conjoint ☐ Enfant

Nature de la maladie : Affection Longue Durée

En cas d'accident préciser les causes et circonstances :

Dans le cas où la maladie aurait un caractère confidentiel, communiquer les renseignements sous pli confidentiel à l'attention du médecin conseil de la Mutuelle.

J'atteste sur l'honneur l'exactitude des renseignements portés sur la présente déclaration. Je déclare avoir pris connaissance de la clause relative à la protection des données personnelles.

Fait à : CASABLANCA

Signature de l'adhérent(e) : Le : 11/09/2020

RELEVÉ DES FRAIS ET HONORAIRES

Dates des Actes	Natures des Actes	Nombre et Coefficient	Montant détaillé des Honoraires	Cachet et signature du Médecin attestant le Paiement des Actes
11 AOUT 2020	28 Rég a		300,00 400,00	

EXECUTION DES ORDONNANCES

Cachet du Pharmacien ou du Fournisseur	Date	Montant de la Facture
PHARMACIE EL ANASSER 380806	11/08/2020	172,20
PHARMACIE EL ANASSER 380806	11/8/2020	876,20

ANALYSES - RADIOGRAPHIES

Cachet et signature du Laboratoire et du Radiologue	Date	Désignation des Coefficients	Montant des Honoraires
	13-08-2020	DRM Radiologie	2000,00

AUXILIAIRES MEDICAUX

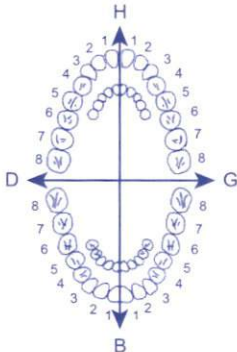
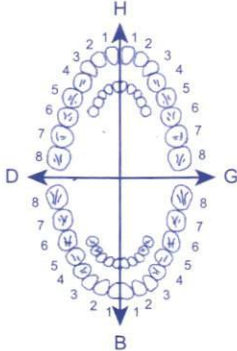
Cachet et signature du Praticien	Date des Soins	Nombre				Montant détaillé des Honoraires
		AM	PC	IM	IV	

RELEVÉ DES FRAIS ET HONORAIRES

Le praticien est prié de préciser la dent traitée, l'acte pratiqué en indiquant la nature des soins.

Important :

Veuillez joindre les radiographies en cas de prothèses ou de traitement canaux, ainsi que le bilan de

SOINS DENTAIRES	Dents Traitées	Nature des Soins	Coefficient															
				COEFFICIENT DES TRAVAUX														
				MONTANTS DES SOINS														
				DEBUT D'EXECUTION														
				FIN D'EXECUTION														
O.D.F PROTHESES DENTAIRES	DETERMINATION DU COEFFICIENT MASTICATOIRE																	
	<table border="1"> <tr> <td>H</td> <td></td> </tr> <tr> <td>25533412</td> <td>21433552</td> </tr> <tr> <td>00000000</td> <td>00000000</td> </tr> <tr> <td>D</td> <td>G</td> </tr> <tr> <td>00000000</td> <td>00000000</td> </tr> <tr> <td>35533411</td> <td>11433553</td> </tr> <tr> <td>B</td> <td></td> </tr> </table>		H		25533412	21433552	00000000	00000000	D	G	00000000	00000000	35533411	11433553	B			COEFFICIENT DES TRAVAUX
	H																	
	25533412	21433552																
	00000000	00000000																
	D	G																
	00000000	00000000																
	35533411	11433553																
	B																	
	[Création, remont, adjonction]			MONTANTS DES SOINS														
	Fonctionnel, Thérapeutique, nécessaire à la profession			DATE DU DEVIS														
			DATE DE L'EXECUTION															

VISA ET CACHET DU PRATICIEN ATTESTANT LE DEVIS

VISA ET CACHET DU PRATICIEN ATTESTANT L'EXECUTION

Docteur M. Amine BOUAB

CHIRURGIEN UROLOGUE

Diplômé de la faculté de médecine

Saint-Antoine (Paris VI)

Ancien interne des Hôpitaux de Paris

Echographie rénale et vésico-prostatique

Endoscopie diagnostique et interventionnelle

Lithotripsie extra-corporelle

الدكتور محمد أمين بواب

جراح اختصاصي في أمراض الكلي

والمسالك البولية والتناسلية

خريج كلية الطب بباريس (فرنسا)

طبيب داخلي سابقا بمستشفيات باريس

الكشف بالصدى

الفحص و الجراحة بالآليات البصرية للمسالك البولية

تفتيت حصي الكلي

Casablanca, le : 18/08/2020 : الدار البيضاء، في :

M^r BENMANKHOUF Redou

① Permixon 16mg X5

153,300

2 gel/j le soir pait 1 mois

②

Contylo 0,4 mg

103,70

1cp/j le soir pait 1 mois

876,20

PHARMACIE OULMES
LARAKI HAKIMA
ANGLE BD GHANDI ET
Y EL MANSOUR 360806

Dr. M. Amine BOUAB
Chirurgien Urologue
Les Résidences du Palais, Angle Bd Ghandi
et Yacoub El Mansour - Imm. E - 3ème Etage
Tél 0522 39 10 50 - Fax 0522 39 10 51

Résidences du palais, angle Bd. Ghandi et Yacoub El Mansour
Entrée par rue Yasmine, Imm, E, 3^{ème} étage - Casablanca

إقامة القصر، زاوية شارع غاندي، و شارع يعقوب المنصور
الدخول زنقة ياسمين، عمارة E، الطابق الثالث، الدار البيضاء

Tel.: 05 22 39 10 50 • Fax : 05 22 39 10 51 • Mobile: 06 63 72 39 30 • E-mail : drbouab.uro@gmail.com

Docteur M. Amine BOUAB

CHIRURGIEN UROLOGUE

Diplômé de la faculté de médecine

Saint-Antoine (Paris VI)

Ancien interne des Hôpitaux de Paris

Echographie rénale et vésico-prostatique

Endoscopie diagnostique et interventionnelle

Lithotripsie extra-corporelle

الدكتور محمد أمين بواب

جراح اختصاصي في أمراض الكلى

والمسالك البولية و التناسلية

خريج كلية الطب بباريس (فرنسا)

طبيب داخلي سابقا بمستشفيات باريس

الكشف بالصدى

الفحص و المراحة بالأليات البصرية للمسالك البولية

تفتيت حصى الكلى

Casablanca, le : 11/08/2026 في : الدار البيضاء،

M^{re} BENHAKHIAF Rodid

Uro DINE Guy



172,20

19/7 تم من 1

PHARMACIE OULMES
LARAKI HAKIMA
ANGLE BOBRANDI ET
YACOB EL MANSOUR 360806

Dr. Med Amine BOUAB
Chirurgien Urologue
Les Résidences du Palais Angle Bd. Ghandi
ou Yacoub El Mansour Imm E-3ème Etage
Tel 0522 39 10 50-Fax 0522 39 10 51

Résidences du palais, angle Bd. Ghandi et Yacoub El Mansour
Entrée par rue Yasmine, Imm, E, 3^{ème} étage - Casablanca

إقامة القصر، زاوية شارع غاندي، و شارع يعقوب المنصور
الدخول زنقة ياسمين، عمارة، الطابق الثالث، الدار البيضاء

Tel.: 05 22 39 10 50 • Fax : 05 22 39 10 51 - Mobile: 06 63 72 39 30 • E-mail : drbouab.uro@gmail.com

153,30

مكسبون 160 ملغ

مستخلص شحم ستيروليك ستيرينوا ريتينس

علبة من 30 كبسولة

Lire attentivement la notice avant utilisation.

Tenir hors de la portée et de la vue des enfants.

Ce médicament doit être conservé à une

température inférieure à 30°C.

تحت قراءة هذه النشرة يتمنى قبل الاستعمال.

يحفظ بعيدا عن مرمى ومتناول الأطفال.

يحفظ هذا الدواء في درجة حرارة تقل عن

30 درجة مئوية.



Pierre Fabre

maphar

Km 10, route côtière 111,

quartier industriel, Zenata, Ain Sebaâ

Casablanca - Maroc

Rachid LAMRINI, Pharmacien Responsable



Permixon 160 mg

30 GÉLULES



6 118001 181957

153,30

مكسبون 160 ملغ

مستخلص شحم ستيروليك ستيرينوا ريتينس

علبة من 30 كبسولة

Lire attentivement la notice avant utilisation.

Tenir hors de la portée et de la vue des enfants.

Ce médicament doit être conservé à une

température inférieure à 30°C.

تحت قراءة هذه النشرة يتمنى قبل الاستعمال.

يحفظ بعيدا عن مرمى ومتناول الأطفال.

يحفظ هذا الدواء في درجة حرارة تقل عن

30 درجة مئوية.



Pierre Fabre

maphar

Km 10, route côtière 111,

quartier industriel, Zenata, Ain Sebaâ

Casablanca - Maroc

Rachid LAMRINI, Pharmacien Responsable



Permixon 160 mg

30 GÉLULES



6 118001 181957

153,30

مكسبون 160 ملغ

مستخلص شحم ستيروئيد سترينول ريتينول

عالية من 30 كسولة

Lire attentivement la notice avant utilisation.

Tenir hors de la portée et de la vue des enfants.

Ce médicament doit être conservé à une

température inférieure à 30°C.

تحت قراءة هذه النشرة يتمنى قبل الاستعمال.

يحفظ بعيدا عن مرمى ومتناول الأطفال.

يحفظ هذا الدواء في درجة حرارة تقل عن

30 درجة مئوية.



Pierre Fabre

maphar

Km 10, route côtière 111,

quartier industriel, Zenata, Ain Sebaâ

Casablanca - Maroc

Rachid LAMRINI, Pharmacien Responsable



Permixon 160 mg

30 GÉLULES



6 118001 181957

153,30

مكسبون 160 ملغ

مستخلص شحم ستيروئيد سترينول ريتينول

عالية من 30 كسولة

Lire attentivement la notice avant utilisation.

Tenir hors de la portée et de la vue des enfants.

Ce médicament doit être conservé à une

température inférieure à 30°C.

تحت قراءة هذه النشرة يتمنى قبل الاستعمال.

يحفظ بعيدا عن مرمى ومتناول الأطفال.

يحفظ هذا الدواء في درجة حرارة تقل عن

30 درجة مئوية.



Pierre Fabre

maphar

Km 10, route côtière 111,

quartier industriel, Zenata, Ain Sebaâ

Casablanca - Maroc

Rachid LAMRINI, Pharmacien Responsable



Permixon 160 mg

30 GÉLULES



6 118001 181957

153,30

مكسبون 160 ملغ

مستخلص شحم ستيروليك ستيرينوا رينتينس

علبة من 30 كبسولة

Lire attentivement la notice avant utilisation.

Tenir hors de la portée et de la vue des enfants.

Ce médicament doit être conservé à une

température inférieure à 30°C.

تحت قراءة هذه النشرة يتمنى قبل الاستعمال.

يحفظ بعيدا عن مرمى ومتناول الأطفال.

يحفظ هذا الدواء في درجة حرارة تقل عن

30 درجة مئوية.



Pierre Fabre

maphar

Km 10, route côtière 111,

quartier industriel, Zenata, Ain Sebaâ

Casablanca - Maroc

Rachid LAMRINI, Pharmacien Responsable



Permixon 160 mg

30 GÉLULES



6 118001 181957

PPV: 172,20 DH

إيرودين®

تولتيرودين

عن طريق الفم



4

مغ

Urodine® 4 mg

Toltérodine

28 Gélules à libération prolongée



6 118001 272952

28

كبسولة
ممتدة
المفعول

Docteur M. Amine BOUAB

CHIRURGIEN UROLOGUE

Diplômé de la faculté de médecine

Saint-Antoine (Paris VI)

Ancien interne des Hôpitaux de Paris

Echographie rénale et vésico-prostatique

Endoscopie diagnostique et interventionnelle

Lithotripsie extra-corporelle

الدكتور محمد أمين بواب

جراح اختصاصي في أمراض الكلي

والمسالك البولية و التناسلية

خريج كلية الطب بباريس (فرنسا)

طبيب داخلي سابقا بمستشفيات باريس

الكشف بالصدى

الفحص و الجراحة بالآليات البصرية للمسالك البولية

تفتيت حصي الكلي

Casablanca, le : 11/08/2020 : الدار البيضاء، في :

Dr. Zoumarhoun Rachid

IRM prostatique
multiparamétrique

PSA à 6,26

NGP à 17%.

TR: ASL à 70g

Devenir faible
PSA

Dr. Med. Amine BOUAB
Chirurgien Urologue
Les Résidences du Palais, Angle Bd. Ghandi
et Yacoub El Mansour, Imm. E, 3ème Etage
Tel: 0522 39 10 50 Fax 0522 39 10 51

Résidences du palais, angle Bd. Ghandi et Yacoub El Mansour
Entrée par rue Yasmine, Imm. E, 3ème étage - Casablanca

إقامة القصر، زاوية شارع غاندي، و شارع يعقوب المنصور
الدخول زنقة ياسمين، عمارة E، الطابق الثالث، الدار البيضاء

Tel.: 05 22 39 10 50 • Fax : 05 22 39 10 51 • Mobile: 06 63 72 39 30 • E-mail : drbouab.uro@gmail.com

الدار البيضاء، في 11 AOUT 2020 Casablanca, Le

NOTE D'HONORAIRES

Le Docteur,

Prie

Mr /Mme /Mlle

BENMAKHLOUF Rachid

D'accepter l'expression de ses sentiments distingués et lui présente

Pour Une consultation = 300.00dhs

Echographie rénale et vésicale = 400.00dhs

S'élevant à la somme de 700.00dhs

SEPT CENT DIRHAMS

Signature et cachet du médecin

Dr. N. BENNANI

Dr. Y. BOUZIDI

Dr. M.Z. CHAOUI

Dr. T. TAIFOUR

DESIGNATION	MONTANT
IRM PROSTATIQUE	2000,00DHS
TOTAL	2000,00DHS

Rachid Benmakhlouf
Place de l'Institut Pasteur
Bd. Abdelmoumen
Tél: 0522 27 83 83 - 0522 27 81 77
Fax: 0522 27 34 01
Casablanca

CHIRUGIEN UROLOGUE

Diplômé de la faculté de médecine Saint-Antoine (Paris VI)

Ancien interne des Hôpitaux de Paris

Echographie rénale et vésico-prostatique

Endoscopie diagnostique et interventionnelle

Lithotripsie extra-corporelle

جراح اختصاصي في أمراض الكلي
و المسالك البولية و التناسلية

خريج كلية الطب بباريس (فرنسا)
طبيب داخلي سابقا بمستشفيات باريس

الكشف بالصدى
الفحص و الجراحة بالآليات البصرية للمسالك البولية
تفتيت حصي الكلي

Casablanca, Le 1.1 AOUT 2020 الدار البيضاء، في

**COMPTE RENDU D'ECHOGRAPHIE RENALE ET VESICO-
PROSTATIQUE SUS PUBIENNE**

NOM : Mr BENMAKHLOUF

PRENOM : Rachid

RENSEIGNEMENTS CLINIQUES :

Patient de 66 ans et qui se plaint de SBAU de la phase de remplissage.

Absence d'épanchement intra-péritonéal et adénopathie abdominale.

Le rein droit est en situation lombaire, de taille et de morphologie normale avec une bonne différenciation cortico-médullaire ; il n'y a pas d'image de lithiasse, ni hypotonie des calices, ni dilatation des cavités excrétrices. Il n'a pas été vu de masse focale.

Le rein gauche est en situation lombaire, de taille et de morphologie normale avec une bonne différenciation cortico-médullaire ; il n'y a pas d'image de lithiasse, ni hypotonie des calices, ni dilatation des cavités excrétrices. Il n'a pas été vu de masse focale.

La rate est de situation, de taille et d'échostructure normales.

La vessie est en semi réplétion, à contenu anéchogène à paroi épaisse et régulière. Pas de prolifération endoluminale ou pariétale, ni de lithiasse visible. Après miction, on note un résidu post-mictionnel peu significatif de 35 ml environ.

L'exploration de la prostate par voie sus pubienne ne montre pas de lobe médian saillant. Par ailleurs, prostate augmentée de taille et d'échostructure hétérogène, pesant environ 70 g.

Absence d'épanchement pelvien.

CONCLUSION: Echographie rénale et vésico-prostatique révélant à ce jour, une HBP sans retentissement sur le haut appareil urinaire. RPM de 35 cc environ.

A compléter par une débitmétrie.

Dr. Med Amine BOUAB
CH. rg
S.C.
Les P.
et Yacoub
Tél: 022.39.10.51
Fax: 022.39.10.51

Nom du patient : BENMAKHLOUF RACHID Le 13/08/2020

Médecin traitant : Dr BOUAB

IRM PROSTATIQUE BI-PARAMETRIQUE

Indication :

PSA à 6.26ng/ml avec un rapport à 1.7%.

Dr. N. BENNANI

Technique :

Antenne 16canaux sur machine signa explorer 1.5 TESLA.
Coupes axiales, coronales et sagittales pondérées en T2 en coupes fines centrées sur le pelvis.
Séquence axiale de diffusion multi b, b50, b1000 et b2000.
Séquence focus diffusion centrée sur la prostate b50 et b1500.

Dr. Y. BOUZIDI

Résultats :

- Exploration de réalisation technique difficile chez ce patient présentant une prothèse de la hanche gauche avec multiples artéfacts métalliques en projection de la région latéro-pelvienne gauche.
- Dans les conditions techniques de cet examen :
 - La prostate est évaluée à un poids de 70g environ avec remaniements de type hyperplasique de la prostate transitionnelle sans anomalie morphologique focale suspecte ni de zone de restriction étendue visible.
 - Au niveau de la prostate périphérique, on met en évidence au niveau de la région médio-apicale postéro-latérale droite la présence d'une lésion de 10x8mm environ en franc hypo signal T2 avec une restriction focale en diffusion.
 - Le liseré capsulaire périphérique d'hypo signal T2 reste respecté sans atteinte des espaces péri-prostatiques
 - Pas d'anomalie vésicale ou sphinctérienne notable.
 - Pas d'atteinte suspecte des vésicules séminales.
 - Pas d'adénopathie des chaînes ilio-obturatrices ou lombo-aortique de volume significatif décelable.

Dr. M.Z. CHAOUI

Dr. T. TAIFOUR

Au total :

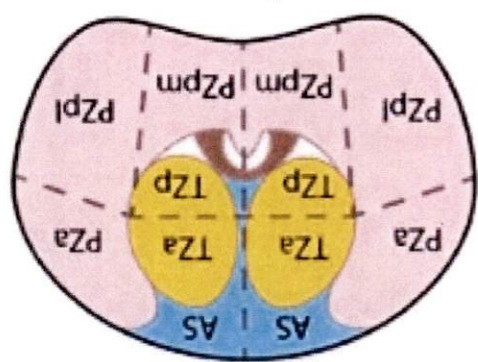
Dans les conditions techniques de l'examen en raison de la présence d'une prothèse de hanche droite, on met en évidence la présence d'une lésion pouvant être classée PI-RADS 4 de 10x8mm environ au niveau de la région médiale postéro-latérale droite constituant une cible pour des biopsies échoguidées.

Dr CHAOUI M.Z

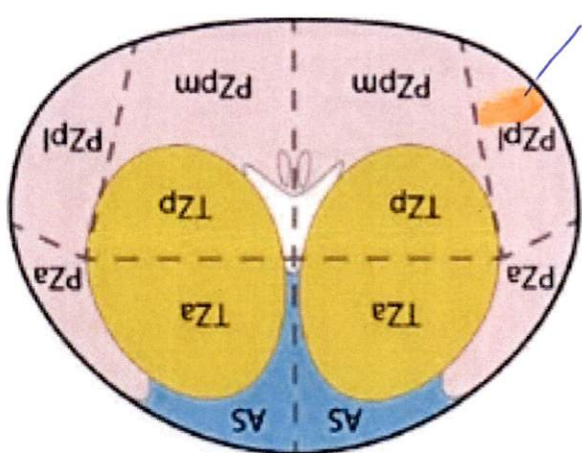
lithra



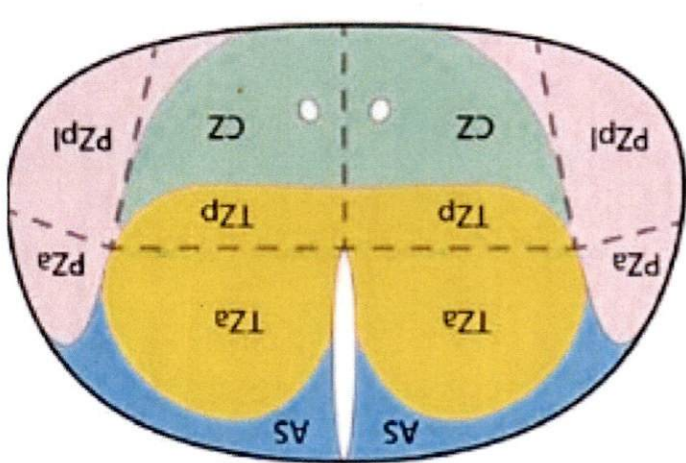
Apex



Mid



Base



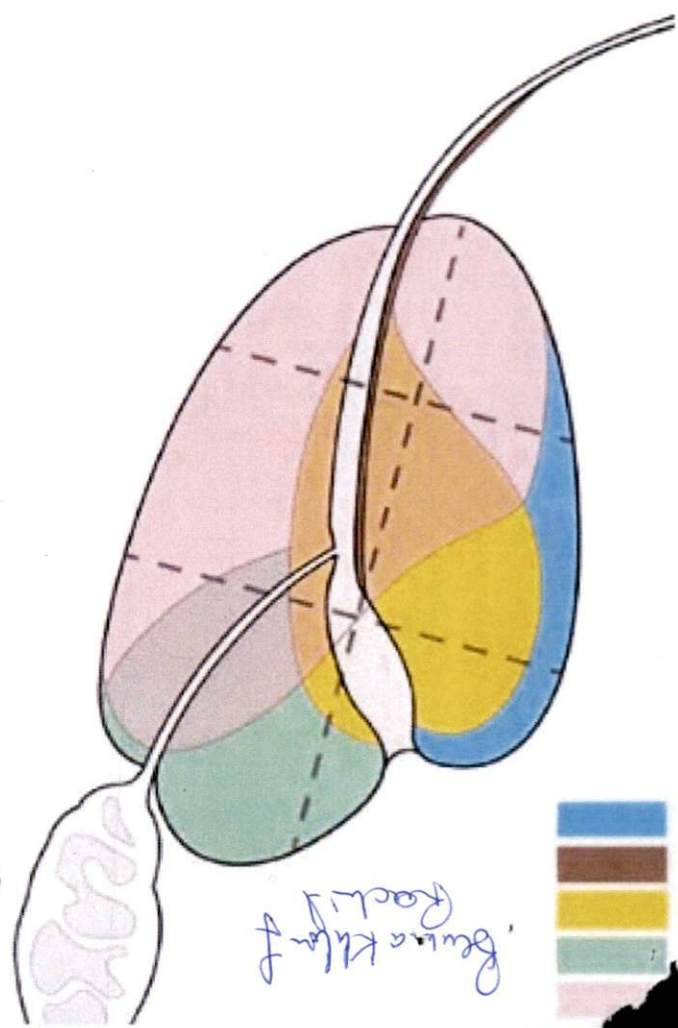
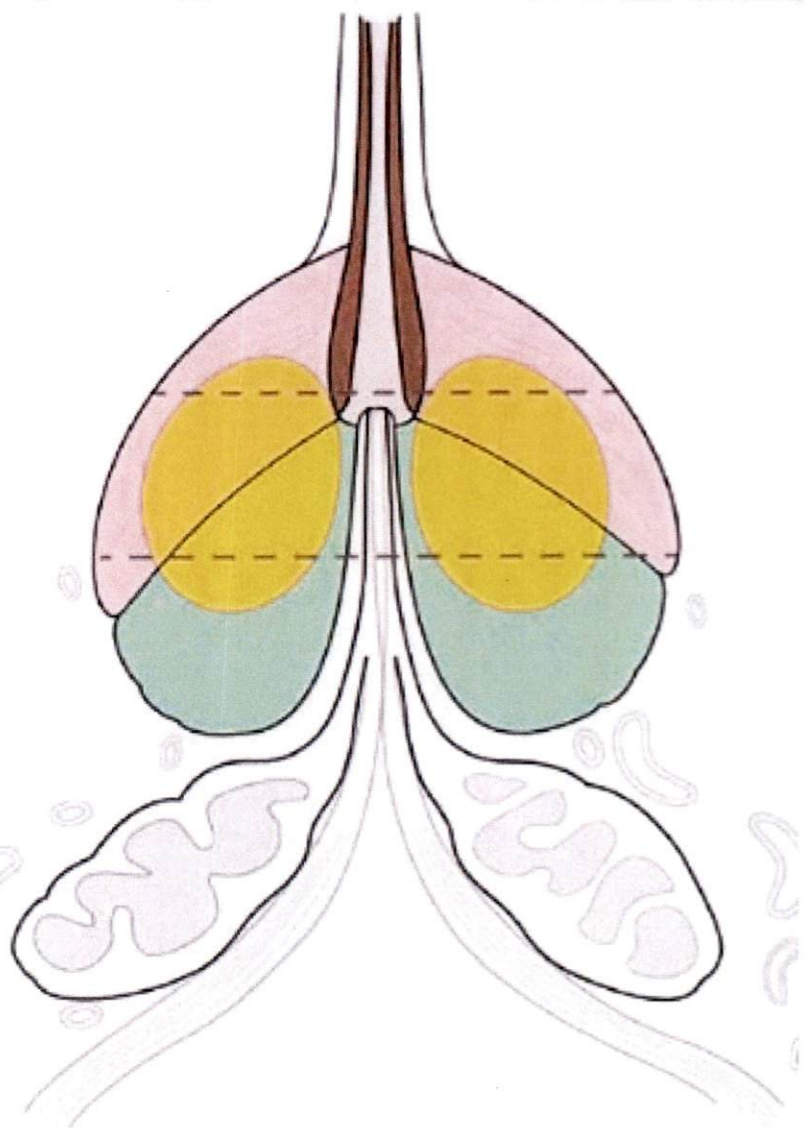
Seminal Vesicles



R

L

8 x 10 mm
4
Lent



Beurteilung
Rachis

de 13.08.2025

CABINET D UROLOGIE DR BOUAB

MR BENMAKHOUF RACHID

00/00/00 GE

00:26:23

C36

PROSTATE

DIST mm

+ 51

田 45

× 59

D1 51

D2 45

D3 59

Vml 70.8

G61 CD54 P150

G61 CD54 P150

CABINET D UROLOGIE DR BOUAB

MR BENMAKHOUF RACHID

00/00/00 GE

00:24:58

C36

VESSIE

G50 CD54 P150

