

# RECOMMANDATIONS IMPORTANTES A LIRE POUR OBTENIR LES REMBOURSEMENTS ET EVITER LES REJETS

## Conditions générales :

Le cadre réservé à l'adhérent doit être dûment renseigné.  
Le cadre réservé au médecin doit être renseigné par le praticien lui-même notamment la nature de la maladie.  
La validité de la feuille de soins est limitée à 3 mois à compter de la première consultation.  
L'entente préalable est exigée pour toute hospitalisation médicale, chirurgicale, soins dentaires spéciaux, extractions multiples, parodontie orthodontie, prothèses dentaires, prothèses auditives ou orthopédiques ainsi que pour tous les actes effectués en série.

En cas d'accident, une déclaration précisant les causes et circonstances de l'accident est à joindre à la feuille de soins.

## Pharmacie :

Les vignettes des médicaments doivent être obligatoirement jointes aux ordonnances.  
Pour les médicaments sans vignettes une facture de la pharmacie doit être jointe.

## Biologie et Biologie :

La facture ainsi qu'une copie des résultats des analyses ou du compte rendu (sous pli confidentiel) doivent être jointes à l'ordonnance médicale pour toute demande de remboursement.  
Un pli confidentiel du médecin prescripteur des analyses ou radios peut être demandé par le médecin conseil de la mutuelle.

## Optique :

L'ordonnance du médecin prescripteur et la facture de l'opticien sont à joindre à la feuille de soins.

## Educateur :

L'entente préalable renseignée par le médecin prescripteur est exigée avant le début des séances de rééducations.  
Pour le remboursement, la facture et le calendrier des séances effectuées sont à joindre à la feuille de soins.

## Maladie :

En cas de prothèses ou de traitement canalaires, l'accord préalable renseigné sur la feuille de soins est obligatoire avant le début de traitement.

La facture doit être jointe à la feuille de soins pour toute demande de remboursement.

La radio-après soins est obligatoire en cas de prothèses ou de traitement canalaires.

## Maladie et Affection Longue Durée ALD et ALC :

La déclaration de maladie chronique doit être renseignée par le médecin prescripteur et renouvelée tous les 6 mois.

## Adresses Mails utiles

Réclamation : contact@mupras.com  
Prise en charge : pec@mupras.com  
Adhésion et changement de statut : adhesion@mupras.com

MUPRAS garantit le respect de la loi n° 09-08 relative à la protection des personnes physiques à l'égard du traitement des données à caractère personnel.

**MUPRAS** : Centre Allal Ben Abdellah - 8ème Etage Angle Rue Mohamed Fakir et Rue Allal Ben Abdellah - Quartier de l'Horloge  
Casablanca 20000 - Tél. : 05 22 20 45 45 (LG) - Fax : 05 22 22 78 18 - www.mupras.com



**Déclaration de Maladie : N° S19-0002350**

☐ Maladie ☐ Dentaire ☐ Optique ☐ Autres

### Cadre réservé à l'adhérent (e)

Matricule : 11257 Société : RAM  
☒ Actif ☐ Pensionné(e) ☐ Autre :  
Nom & Prénom : Bensoltana Rachid Date de naissance : 1979/01/29  
Adresse : Habituelle  
Tél. : 06 68 59 0132 Total des frais engagés : 1360,20 Dhs

### Cadre réservé au Médecin

Cachet du médecin :

Professeur Diaa LARBI  
Spécialiste Ophtalmologie Adulte et Pédiatrique  
2, Bd. Mouad Snou Jabel - 2ème Etage  
Casablanca - Tél. : 0522 750 750

Date de consultation : 05/08/20  
Nom et prénom du malade : BEN SOLTANA RACHID  
Lien de parenté : ☒ Lui-même ☐ Conjoint ☐ Enfant  
Nature de la maladie : GLAUCOME  
En cas d'accident préciser les causes et circonstances :

Dans le cas où la maladie aurait un caractère confidentiel, communiquer les renseignements sous pli confidentiel à l'attention du médecin conseil de la Mutuelle.

J'atteste sur l'honneur l'exactitude des renseignements portés sur la présente déclaration. Je déclare avoir pris connaissance de la clause relative à la protection des données personnelles.

Fait à : CASABLANCA

Le : 05/08/2020

Signature de l'adhérent(e) :

20 OCT. 2020



# RELEVÉ DES FRAIS ET HONORAIRES

Dates des Actes	Natures des Actes	Nombre et Coefficient	Montant détaillé des Honoraires	Cachet et signature du Médecin attestant le Paiement des Actes
05/08/2020			25000	

# EXECUTION DES ORDONNANCES

Cachet du Pharmacien ou du Fournisseur	Date	Montant de la Facture
	05/08/2020	810200

# ANALYSES - RADIOGRAPHIES

Cachet et signature du Laboratoire et du Radiologue	Date	Désignation des Coefficients	Montant des Honoraires

# AUXILIAIRES MEDICAUX

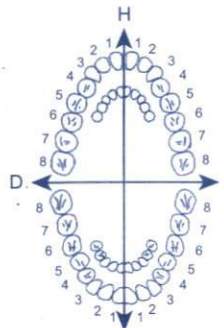
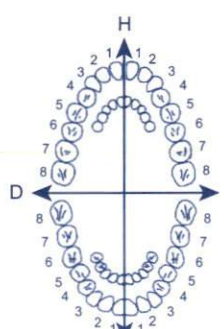
Cachet et signature du Praticien	Date des Soins	Nombre				Montant détaillé des Honoraires
		AM	PC	IM	IV	
	17/08/2020		1			30000

# RELEVÉ DES FRAIS ET HONORAIRES

Le praticien est prié de préciser la dent traitée, l'acte pratiqué en indiquant la nature des soins.

Important :

Veillez joindre les radiographies en cas de prothèses ou de traitement canaux, ainsi que le bilan de

SOINS DENTAIRES	Dents Traitées	Nature des Soins	Coefficient																						
				Coefficient DES TRAVAUX																					
				MONTANTS DES SOINS																					
				DEBUT D'EXECUTION																					
				FIN D'EXECUTION																					
O.D.F PROTHESES DENTAIRES	<b>DETERMINATION DU COEFFICIENT MASTICATOIRE</b> <table border="1"> <tr> <td>H</td> <td></td> <td>H</td> </tr> <tr> <td>25533412</td> <td>21433552</td> <td></td> </tr> <tr> <td>00000000</td> <td>00000000</td> <td></td> </tr> <tr> <td>D</td> <td></td> <td>G</td> </tr> <tr> <td>00000000</td> <td>00000000</td> <td></td> </tr> <tr> <td>35533411</td> <td>11433553</td> <td></td> </tr> <tr> <td>B</td> <td></td> <td>B</td> </tr> </table>			H		H	25533412	21433552		00000000	00000000		D		G	00000000	00000000		35533411	11433553		B		B	Coefficient DES TRAVAUX
H		H																							
25533412	21433552																								
00000000	00000000																								
D		G																							
00000000	00000000																								
35533411	11433553																								
B		B																							
	<b>(Création, remont, adjonction)</b> Fonctionnel, Thérapeutique, nécessaire à la profession			MONTANTS DES SOINS																					
				DATE DU DEVIS																					
				DATE DE L'EXECUTION																					

VISA ET CACHET DU PRATICIEN ATTESTANT LE DEVIS

VISA ET CACHET DU PRATICIEN ATTESTANT L'EXECUTION

# CABINET D'ORTHOPTIE

HOUDA LAHLOU  
Diplômée de la faculté  
de médecine de Montpellier

FETTOUMA JOUAHRI  
Diplômée de la faculté  
de médecine de Bordeaux

Casablanca, le 18.08.2020

## FACTURE

371 / 20

Je soussignée certifie avoir reçu de la part de

Mme-Mr: BENSOLTANA RACHID

La somme de

300

DHS

( Trois cent

dirhams )

pour l'examen suivant:

\* CV. oculaire 06

examen prescrit par son médecin traitant.

~~CABINET D'ORTHOPTIE~~  
~~FETTOUMA JOUAHRI~~  
~~HOUDA LAHLOU~~  
~~19, Rue Hadj Omar Riffi - Casablanca~~  
~~Tél.: 05 22 30 63 10 / 05 22 54 11 49~~

19 Rue Hadj Omar Riffi-casablanca Tél :0522-30-63-10

Patentes N° :34307078/34307079

ICE : 001930840000067/ 001986132000013.

# Professeur Diaa LAHBIL

SPECIALISTE EN OPHTHALMOLOGIE ADULTE ET PEDIATRIQUE

Ex Enseignante à la Faculté de Médecine de Casablanca

Diplômée de la Faculté de Médecine de Nantes - France

Chirurgie de la cataracte par phaco

DIU Chirurgie réfractive

Chirurgie du glaucome

AFS Strabologie

Angiographie - Laser - DIU Contactologie



## الأستاذة ضياء لاهبيل

أخصائية في طب وجراحة العيون للكبار والأطفال

أستاذة مبرزة بكلية الطب بالدار البيضاء

خريجة كلية الطب بنانت - فرنسا

جراحة الجلالة بالليزر

جراحة تصحيح البصر بالليزر

جراحة ارتفاع الضغط

جراحة الحول

تصوير الشبكية - الليزر - العدسات اللاصقة

Casablanca, le 02.08.2020, الدار البيضاء

Dr. Ben SULTANA Rachid.

CPAS. / forte myopie Au 2/00.  
CV.

CABINET D'ORTHOPTIE  
Fettouma LOUAHRI  
Houda LAVILOU  
19, Rue Hay Ouar 095 22 54 11 49  
Tél: 0522 22 54 11 49

Professeur Diaa LAHBIL  
Spécialiste Ophtalmologie  
62, Bd. Mouad Bnou Jabal - 2<sup>ème</sup> Etage - Sidi Bernoussi - Casablanca - Tél: 0522 750 750

62, شارع معاذ بن جبل - الطابق الثاني - سيدي البرنوصي - الدار البيضاء - الهاتف: 0522 750 750  
62, Bd. Mouad Bnou Jabal - 2<sup>ème</sup> Etage - Sidi Bernoussi - Casablanca - Tél : 0522 750 750

Urgences : 06 61 23 41 06 - E-mail : dlahbil@gmail.com



# Professeur Diaa LAHBIL

SPECIALISTE EN OPHTALMOLOGIE ADULTE ET PEDIATRIQUE

Ex Enseignante à la Faculté de Médecine de Casablanca

Diplômée de la Faculté de Médecine de Nantes - France


Chirurgie de la cataracte par phaco

DIU Chirurgie réfractive

Chirurgie du glaucome

AFS Strabologie

Angiographie - Laser - DIU Contactologie



## الأستاذة ضياء لهبيل

أخصائية في طب وجراحة العيون للكبار والأطفال

أستاذة مبرزة بكلية الطب بالدار البيضاء

خريجة كلية الطب بطنس - فرنسا

جراحة الجلالة بالليزر

جراحة تصحيح البصر بالليزر

جراحة ارتفاع الضغط

جراحة الحول

تصوير الشبكية - الليزر - العدسات اللاصقة

Casablanca, le 05/08/2020 ..... الدار البيضاء

- Bensoltana. Raïd

83400x3 Ganglion cou (SV)

1 gte Liscin (03 mois)

54/2x2 - 2u malouk cou (2 Boites)

8/020 1 gte x 4 j



Professeur Diaa LAHBIL  
Spécialiste Ophtalmologie Adulte et Pédiatrique  
62, Bd. Mouad Bnou Jabal - 2ème Etage  
Sidi Bernoussi - Casablanca - Tél. : 0522 750 750

62, شارع معاذ بن جبل - الطابق الثاني - سيدي البرنوصي - الدار البيضاء - الهاتف : 0522 750 750

62, Bd. Mouad Bnou Jabal - 2ème Etage - Sidi Bernoussi - Casablanca - Tél : 0522 750 750

Urgences : 06 61 23 41 06 - E-mail : dlahbil@gmail.com

## CABINET D'ORTHOPTIE

**Fettouma JOUAHRI**

*Diplômée de la faculté de  
Médecine de Bordeaux.*

**Houda LAHLOU**

*Diplômée de la faculté de  
Médecine de Montpellier.*

Casablanca , le 18 - 08 - 2020

Docteur,

Le champ visuel automatisé de **Mr BENSOLTANA RACHID** a été fait au programme 10-2, sans correction optique, à l'œil gauche.

### TRACE OD :

-Seuil fovéal diminué , à **31 dB**.

-On relève une perte de sensibilité sur une large partie du champ visuel , avec épargne d'un ilot maculaire temporal inférieur.

\* l'analyse du seuil maculaire, montre l'épargne d'un ilot temporal à sensibilité moyenne.

### CONCLUSION :

Le Champ Visuel de **Mr BENSOLTANA** montre une importante altération à l'œil gauche.

Avec tous mes remerciements .

CABINET D'ORTHOPTIE  
Fettouma JOUAHRI  
Houda LAHLOU  
19, Rue Hadj Omar Riffi - Casablanca  
Tél.: 05 22 30 63 10 / 05 22 54 11 49

Contrôle de fixation: OFF

Stimulus: III, Blanc

Diamètre de la pupille:

Date: 18-08-2020

Cible de fixation: Central

Fond: 31.5 ASB

Acuité visuelle:

Heure: 09:16

Pertes de fixation: 0/0

Stratégie: SITA-Standard

RX: DS DC X


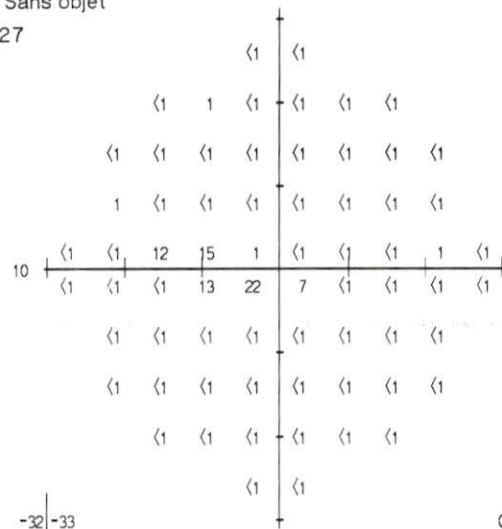
L'âge: 41

Erreurs faux pos.: 1 %

Erreurs faux nég.: Sans objet

Durée du test: 05:27

Fovéa: 31 dB ■




-32	-33
-33	-31
-33	-34
-32	-35
-34	-34
-34	-35
-34	-35
-34	-34
-34	-34
-33	-33

0	0
0	2
-1	-1
1	-2
-1	-2
-1	-2
-1	-2
-1	-2
-1	-1
-1	-1

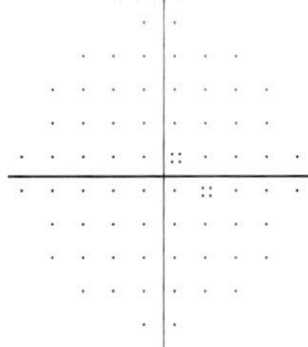
MD -33.34 dB P &lt; 1%

PSD 3.75 dB P &lt; 1%

Déviation Totale



Déviation individuelle



:: &lt; 5%

x &lt; 2%

x &lt; 1%

CABINET D'ORTHOPTIE LAHLOU-JOUAHRI  
19 RUE OMAR RIFFI CASABLANCA  
0522306310

Nom: BENSOLTANA RACHID

DDN: 29-01-1979

ID:

Seuil maculaire

Contrôle de fixation: OFF

Stimulus: III, Blanc

Diamètre de la pupille:

Date: 18-08-2020

Cible de fixation: Central

Fond: 31.5 ASB

Acuité visuelle:

Heure: 09:23

Pertes de fixation: 0/0

Stratégie: Seuil complet

RX: DS DC X

L'âge: 41

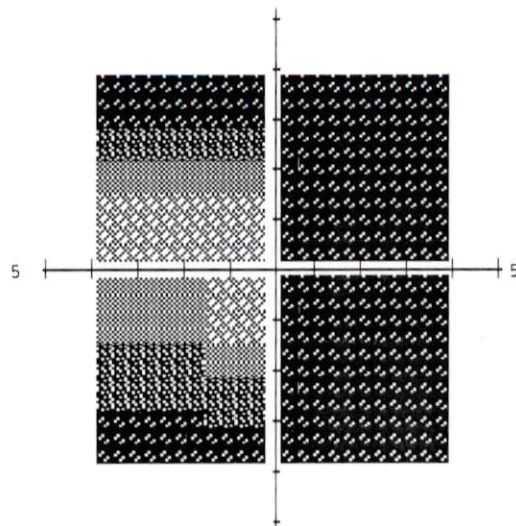
Erreurs faux pos.: 0/4

Erreurs faux nég.: 0/1

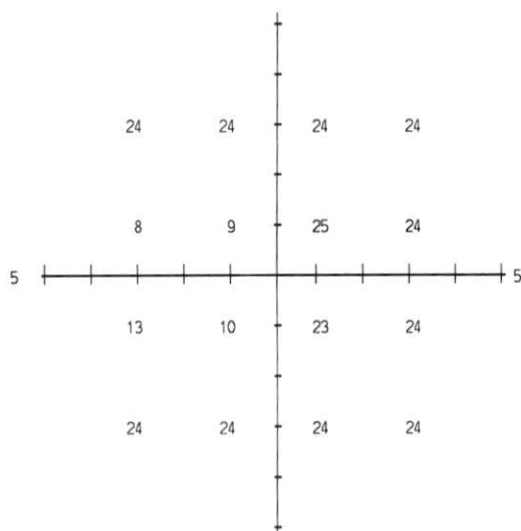
Durée du test: 04:02

Fovéa: OFF

Echelle de gris



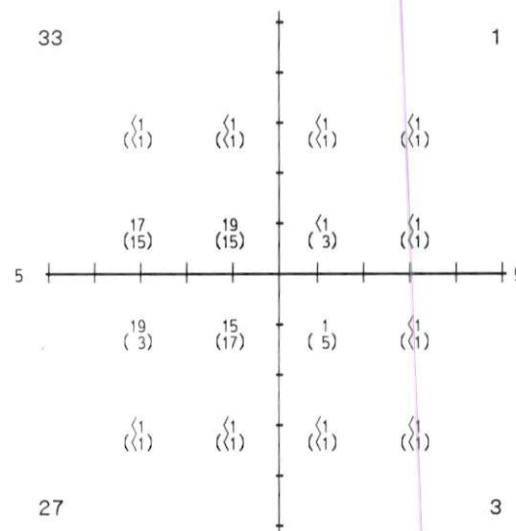
Profondeur du déficit (dB)



° = à moins de 4 dB de la prévision

Niveau de référence central: 26 dB xx

Seuils (dB)



CABINET D'ORTHOPTIE LAHLOU-JOUAHRI  
19 RUE OMAR RIFFI CASABLANCA  
0522306310



**NOTICE D'UTILISATION :  
INFORMATION POUR LES UTILISATEURS****GANFORT®****0,3 mg/ml + 5 mg/ml SOLUTION OCULAIRE**  
Bimatoprost/timolol

**Veuillez lire attentivement l'intégralité de cette notice avant de prendre ce médicament car elle contient d'importantes informations.**

- Gardez cette notice, vous pourriez avoir besoin de la relire.
- Si vous avez toute autre question, si vous avez un doute, demandez plus d'informations à votre médecin ou à votre pharmacien.
- Ce médicament vous a été personnellement prescrit. Ne le donnez jamais à quelqu'un d'autre, même en cas de symptômes identiques, cela pourrait lui être nocif.
- Si vous remarquez un effet indésirable, même des effets secondaires non mentionnés dans cette notice, parlez-en à votre médecin, à votre pharmacien ou à votre infirmier/ère. Voir Section 4.

**Dans cette notice :**

1. Qu'est-ce que GANFORT et dans quels cas est-il utilisé ?
2. Quelles sont les informations à connaître avant de prendre GANFORT ?
3. Comment prendre GANFORT ?
4. Quels sont les effets indésirables éventuels ?
5. Comment conserver GANFORT ?
6. Informations supplémentaires.

**1. Qu'est-ce que GANFORT et quand doit-il être utilisé**

GANFORT contient deux principes actifs différents, deux la pression intraoculaire élevée. Le bimatoprost, groupe de médicaments appelés prostamides. Le timolol, appelés bêtabloquants.

Votre œil contient un liquide aqueux et transparent qui est évacué de l'œil et du nouveau liquide est produit par l'œil suffisamment vite, la pression à l'intérieur de l'œil ne s'élève pas et n'endommage la vision (une maladie appelée glaucome). GANFORT agit en réduisant la production de ce liquide et également en augmentant la quantité de liquide évacué. Cela diminue la pression à l'intérieur

**GANFORT® 0.3mg/ml+5mg/ml**

Collyre en solution Flacon de 3ml



Distribué par les laboratoires AFRIC PHAR

PPV:234DH00

**ALLERGAN**Allergan Pharmaceuticals Ireland  
Sleight Road, Westport  
Mayo, Irlande

**NOTICE D'UTILISATION :  
INFORMATION POUR LES UTILISATEURS****GANFORT®****0,3 mg/ml + 5 mg/ml SOLUTION OCULAIRE**  
Bimatoprost/timolol

**Veuillez lire attentivement l'intégralité de cette notice avant de prendre ce médicament car elle contient d'importantes informations.**

- Gardez cette notice, vous pourriez avoir besoin de la relire.
- Si vous avez toute autre question, si vous avez un doute, demandez plus d'informations à votre médecin ou à votre pharmacien.
- Ce médicament vous a été personnellement prescrit. Ne le donnez jamais à quelqu'un d'autre, même en cas de symptômes identiques, cela pourrait lui être nocif.
- Si vous remarquez un effet indésirable, même des effets secondaires non mentionnés dans cette notice, parlez-en à votre médecin, à votre pharmacien ou à votre infirmier/ère. Voir Section 4.

**Dans cette notice :**

1. Qu'est-ce que GANFORT et dans quels cas est-il utilisé ?
2. Quelles sont les informations à connaître avant de prendre GANFORT ?
3. Comment prendre GANFORT ?
4. Quels sont les effets indésirables éventuels ?
5. Comment conserver GANFORT ?
6. Informations supplémentaires.

**1. Qu'est-ce que GANFORT et quand doit-il être utilisé**

GANFORT contient deux principes actifs différents, deux à la pression intraoculaire élevée. Le bimatoprost, groupe de médicaments appelés prostamides. Le timolol, appelés bêtabloquants.

Votre œil contient un liquide aqueux et transparent qui est évacué de l'œil et du nouveau liquide est produit suffisamment vite, la pression à l'intérieur de l'œil ne s'élève pas. Si la pression à l'intérieur de l'œil est trop élevée, elle peut endommager la vision (une maladie appelée glaucome). GANFORT agit en réduisant la production de liquide et également en augmentant la quantité de liquide évacué. Cela diminue la pression à l'intérieur

**GANFORT® 0.3mg/ml+5mg/ml**

Collyre en solution Flacon de 3ml



Distribué par les laboratoires AFRIC PHAR

PPV:234DH00

**ALLERGAN**Allergan Pharmaceuticals Ireland  
Shelbur Road, Westport  
Mayo, Irlande

**NOTICE D'UTILISATION :  
INFORMATION POUR LES UTILISATEURS****GANFORT®****0,3 mg/ml + 5 mg/ml SOLUTION OCULAIRE**  
Bimatoprost/timolol

**Veuillez lire attentivement l'intégralité de cette notice avant de prendre ce médicament car elle contient d'importantes informations.**

- Gardez cette notice, vous pourriez avoir besoin de la relire.
- Si vous avez toute autre question, si vous avez un doute, demandez plus d'informations à votre médecin ou à votre pharmacien.
- Ce médicament vous a été personnellement prescrit. Ne le donnez jamais à quelqu'un d'autre, même en cas de symptômes identiques, cela pourrait lui être nocif.
- Si vous remarquez un effet indésirable, même des effets secondaires non mentionnés dans cette notice, parlez-en à votre médecin, à votre pharmacien ou à votre infirmier/ère. Voir Section 4.

**Dans cette notice :**

1. Qu'est-ce que GANFORT et dans quels cas est-il utilisé ?
2. Quelles sont les informations à connaître avant de prendre GANFORT ?
3. Comment prendre GANFORT ?
4. Quels sont les effets indésirables éventuels ?
5. Comment conserver GANFORT ?
6. Informations supplémentaires.

**1. Qu'est-ce que GANFORT et quand doit-il être utilisé**

GANFORT contient deux principes actifs différents, deux la pression intraoculaire élevée. Le bimatoprost, groupe de médicaments appelés prostamides. Le timolol, appelés bêtabloquants.

Votre œil contient un liquide aqueux et transparent qui est évacué de l'œil et du nouveau liquide est produit par le corps. Si la pression à l'intérieur de l'œil est trop élevée, cela peut endommager la vision (une maladie appelée glaucome). GANFORT agit en réduisant la production de ce liquide et également en augmentant la quantité de liquide évacué. Cela diminue la pression à l'intérieur

**GANFORT® 0.3mg/ml+5mg/ml**

Collyre en solution Flacon de 3ml



Distribué par les laboratoires AFRIC PHAR

PPV:234DH00

**ALLERGAN**Allergan Pharmaceuticals Ireland  
Shelbur Road, Westport  
Mayo, Irlande



instillations.

Si vous prenez

un  
me  
par  
pha

LARMABAK 0.9%  
Collyre 10 ml - PPV : 54,10 DH



Distribué par COOPER PHARMA - 41, rue Mohamed Diouri,  
Casablanca - Pharmacien Responsable : Mme Amna DAOUDI

### Grossesse et allaitement

Ce médicament, dans les conditions normales d'utilisation, peut être utilisé pendant la grossesse et l'allaitement. D'une façon générale demander conseil à votre médecin ou à votre pharmacien avant de prendre tout médicament.

### 3. COMMENT UTILISER LARMABAK 0,9 %, collyre ?

#### Posologie

1 goutte, 3 à 4 fois par jour et jusqu'à 8 fois par jour, si les troubles liés à

nement  
un  
ance,  
otre

63017 CLERMONT-FERRAND CEDEX 2

#### Exploitant

**LABORATOIRES THEA**

12, RUE LOUIS BLERIOT

63017 CLERMONT-FERRAND CEDEX 2

#### Fabricant

**EXCELVISION**

Rue de la Lombardière  
07100 ANNONAY

**La dernière date à laquelle cette notice a été approuvée est le 19/04/2011.**

Des informations détaillées sur ce médicament sont disponibles sur le site Internet de l'Afssaps (France).

**MA** AMM Maroc n° :

293/12 DMP/21/NRQ



Les Laboratoires THEA cotisent à Adelphi, pour les emballages de médicaments vendus en officine. Les Laboratoires THEA participent de plus à Cyclamed, association chargée de la collecte et de l'élimination respectueuse de l'environnement des médicaments non utilisés, périmés ou non. Les Laboratoires THEA vous demandent donc de rapporter vos médicaments non utilisés à votre pharmacien.

23326200

instillations.

Si vous prenez

un  
me  
par  
pha

LARMABAK 0.9%  
Collyre 10 ml - PPV : 54,10 DH



Distribué par COOPER PHARMA - 41, rue Mohamed Diouri,  
Casablanca - Pharmacien Responsable : Mme Amna DAOUDI

### Grossesse et allaitement

Ce médicament, dans les conditions normales d'utilisation, peut être utilisé pendant la grossesse et l'allaitement. D'une façon générale demander conseil à votre médecin ou à votre pharmacien avant de prendre tout médicament.

### 3. COMMENT UTILISER LARMABAK 0,9 %, collyre ?

#### Posologie

1 goutte, 3 à 4 fois par jour et jusqu'à 8 fois par jour, si les troubles liés à

nement  
un  
ance,  
otre

63017 CLERMONT-FERRAND CEDEX 2

#### Exploitant

**LABORATOIRES THEA**

12, RUE LOUIS BLERIOT

63017 CLERMONT-FERRAND CEDEX 2

#### Fabricant

**EXCELVISION**

Rue de la Lombardière  
07100 ANNONAY

**La dernière date à laquelle cette notice a été approuvée est le 19/04/2011.**

Des informations détaillées sur ce médicament sont disponibles sur le site Internet de l'Afssaps (France).

**MA** AMM Maroc n° :

293/12 DMP/21/NRQ



Les Laboratoires THEA cotisent à Adelphe, pour les emballages de médicaments vendus en officine. Les Laboratoires THEA participent de plus à Cyclamed, association chargée de la collecte et de l'élimination respectueuse de l'environnement des médicaments non utilisés, périmés ou non. Les Laboratoires THEA vous demandent donc de rapporter vos médicaments non utilisés à votre pharmacien.

23326200