

RECOMMANDATIONS IMPORTANTES A LIRE POUR ACTIVER LES REMBOURSEMENTS ET EVITER LES REJETS

Conditions générales :

- Le cadre réservé à l'adhérent doit être dûment renseigné.
- Le cadre réservé au médecin doit être renseigné par le praticien lui-même notamment la nature de la maladie.
- La validité de la feuille de soins est limitée à 3 mois à compter de la première consultation.
- L'entente préalable est exigée pour toute hospitalisation médicale, chirurgicale, soins dentaires spéciaux, extractions multiples, parodontie orthodontie, prothèses dentaires, prothèses auditives ou orthopédiques ainsi que pour tous les actes effectués en série.
- En cas d'accident, une déclaration précisant les causes et circonstances de l'accident est à joindre à la feuille de soins.

Pharmacie :

- Les vignettes des médicaments doivent être obligatoirement jointes aux ordonnances.
- Pour les médicaments sans vignettes une facture de la pharmacie doit être jointe.

Radiologie et Biologie :

- La facture ainsi qu'une copie des résultats des analyses ou du compte rendu (sous pli confidentiel) doivent être jointes à l'ordonnance médicale pour toute demande de remboursement.
- Un pli confidentiel du médecin prescripteur des analyses ou radios peut être demandé par le médecin conseil de la mutuelle.

Optique :

- L'ordonnance du médecin prescripteur et la facture de l'opticien sont à joindre à la feuille de soins.

Rééducation :

- L'entente préalable renseignée par le médecin prescripteur est exigée avant le début des séances de rééducations.
- Pour le remboursement, la facture et le calendrier des séances effectuées sont à joindre à la feuille de soins.

Dentaire :

- En cas de prothèses ou de traitement canaux, l'accord préalable renseigné sur la feuille de soins est obligatoire avant le début de traitement.
- La facture doit être jointe à la feuille de soins pour toute demande de remboursement.
- La radio-après soins est obligatoire en cas de prothèses ou de traitement canaux.

Maladie et Affection Longue Durée ALD et ALC :

- La déclaration de maladie chronique doit être renseignée par le médecin prescripteur et renouvelée tous les 6 mois.



MUPRAS
Mutuelle de Prévoyance
& d'Actions Sociales
de Royal Air Maroc

Declaration de Maladie

N° W19-545213

ND: 46226
08 OCT 2020
15-17-30-40
☒ Maladie ☐ Dentaire ☐ Optique ☐ Autres

Cadre réservé à l'adhérent (e)

Matricule : 5493 Société :
☒ Actif ☐ Pensionné(e) ☐ Autre :
Nom & Prénom : BOUJIL ABDELLAH
Date de naissance : 30-01-1965
Adresse : 180 GHANDI, Résidence ATTAKIS
Tél : 0661 Total des frais engagés : Dhs

Cadre réservé au Médecin

Cachet du médecin :
Dr. Amine BOUAB
Chirurgien Urologue
Les Résidences du Palais, Angle Bd. Ghandi
Yacoub El Mansour, Imm. "E" - 3ème Etage
Tél : 022.29.10.50 - Fax : 022.39.10.51
Date de consultation : 08 OCT. 2020
Nom et prénom du malade : BOUJIL ABDELLAH Age :
Lien de parenté : ☒ Lui-même ☐ Conjoint ☐ Enfant
Nature de la maladie : Affaiblissement
En cas d'accident préciser les causes et circonstances :
Dans le cas où la maladie aurait un caractère confidentiel, communiquer les renseignements sous pli confidentiel à l'attention du médecin conseil de la Mutuelle.

J'atteste sur l'honneur l'exactitude des renseignements portés sur la présente déclaration. Je déclare avoir pris connaissance de la clause relative à la protection des données personnelles.
Fait à : Le :
Signature de l'adhérent(e) :

Adresses Mails utiles

- Reclamation : contact@mupras.com
- Prise en charge : pec@mupras.com
- Adhésion et changement de statut : adhesion@mupras.com

La MUPRAS garantit le respect de la loi n° 09-08 relative à la protection des personnes physiques à l'égard du traitement des données à caractère personnel.

MUPRAS : Centre Allal Ben Abdellah - 6ème Etage Angle Rue Mohamed Fakir et Rue Allal Ben Abdellah - Quartier de l'Horloge
Casablanca 20000 - Tél. : 05 22 20 45 45 (LG) - Fax : 05 22 22 78 18 - www.mupras.com

RELEVÉ DES FRAIS ET HONORAIRES				
Dates des Actes	Natures des Actes	Nombre et Coefficient	Montant détaillé des Honoraires	Cachet et signature du Médecin attestant le Paiement des Actes
07.12.130 80 08 OCT. 2.23	<i>[Signature]</i>		3000 4000	INP : 05103384 Jean-AMME BOUAB Chirurgien Urologue Palais, Angle Bd. Ghandi Imm. "E" - 3ème Etage 022.39.10.51

[illegible]

ANALYSES - RADIOGRAPHIES			
Cachet et signature du Laboratoire et du Radiologue	Date	Désignation des Coefficients	Montant des Honoraires
IBN SINA GESTION 400, Bd Badrhim Roudane Casablanca Tél: 0522 23 05 76 / 05 22 98 48 67	21/07/2020	2364	4000

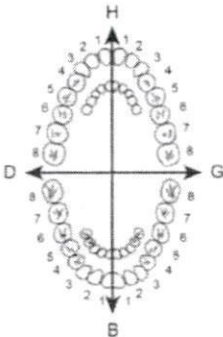
[illegible]

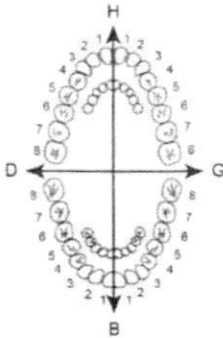
RELEVÉ DES FRAIS ET HONORAIRES

Le praticien est prié de préciser la dent traitée, l'acte pratiqué en indiquant la nature des soins.

Important :

Veuillez joindre les radiographies en cas de prothèses ou de traitement canaux, ainsi que le bilan de l'ODF.

SOINS DENTAIRES	Dents Traitées	Nature des Soins	Coefficient	INP : <input type="text"/>
				COEFFICIENT DES TRAVAUX <input type="text"/> MONTANTS DES SOINS <input type="text"/> DEBUT D'EXECUTION <input type="text"/> FIN D'EXECUTION <input type="text"/>

O.D.F. PROTHESES DENTAIRES	DETERMINATION DU COEFFICIENT MASTICATOIRE	COEFFICIENT DES TRAVAUX
	<div style="display: flex; justify-content: space-between;"> <div style="text-align: center;"> H 25533412 00000000 D ————— 00000000 35533411 </div> <div style="text-align: center;"> 21433552 00000000 ————— G 00000000 11433553 B </div> </div>	COEFFICIENT DES TRAVAUX <input type="text"/> MONTANTS DES SOINS <input type="text"/> DATE DU DEVIS <input type="text"/> DATE DE L'EXECUTION <input type="text"/>
	[Création, remont, adjonction] Fonctionnel, Thérapeutique, nécessaire à la profession	

VISA ET CACHET DU PRATICIEN ATTESTANT LE DEVIS

VISA ET CACHET DU PRATICIEN ATTESTANT L'EXECUTION

VISA ET CACHET DU PRATICIEN ATTESTANT LE DEVIS

VISA ET CACHET DU PRATICIEN ATTESTANT L'EXECUTION

Docteur M. Amine BOUAB

CHIRURGIEN UROLOGUE

Diplômé de la faculté de médecine

Saint-Antoine (Paris VI)

Ancien interne des Hôpitaux de Paris

Echographie rénale et vésico-prostatique

Endoscopie diagnostique et interventionnelle

Lithotripsie extra-corporelle

الدكتور محمد أمين بواب

جراح اختصاصي في أمراض الكلي

والمسالك البولية و التناسلية

خريج كلية الطب بباريس (فرنسا)

طبيب داخلي سابقاً بمستشفيات باريس

الكشف بالصدى

الفحص و الجراحة بالآليات البصرية للمسالك البولية

تفتيت حصي الكلي

Casablanca, le : 05/10/2020 : الدار البيضاء، في :

M. Bouab Abdelhak

153,30

① Leunixon 160mg

89,00

②

Celebrex 200mg

T = 242,30



153,30

CELEBREX 200 MG

Boîte de 10 gélules

Lot : 1280248

Date fab : 08 / 2018 Date exp : 08 / 2022

PPV : 89,00 DH

Dr. Med Amine BOUAB
Chirurgien Urologue
Les Résidences du Palais, Angle Bd. Ghandi
et Yacoub El Mansour Imm. "E" 3ème étage
Tel 0522 39 10 50-Fax 0522 39 10 51

Résidences du palais, angle Bd. Ghandi et Yacoub El Mansour

Entrée par rue Yasmine, Imm, E, 3^{ème} étage - Casablanca

Tel.: 05 22 39 10 50 • Fax : 05 22 39 10 51 - Mobile: 06 63 72 39 30 • E-mail : drbouab.uro@gmail.com

إقامة القصر، زاوية شارع غاندي، و شارع يقوب المنصور
الدخول زنقة ياسمين، عمارة E، الطابق الثالث، الدار البيضاء

Docteur M. Amine BOUAB

CHIRURGIEN UROLOGUE

Diplômé de la faculté de médecine

Saint-Antoine (Paris VI)

Ancien interne des Hôpitaux de Paris

Echographie rénale et vésico-prostatique

Endoscopie diagnostique et interventionnelle

Lithotripsie extra-corporelle

الدكتور محمد أمين بواب

جراح اختصاصي في أمراض الكلي

والمسالك البولية والتناسلية

خريج كلية الطب بباريس (فرنسا)

طبيب داخلي سابقا بمستشفيات بباريس

الكشف بالصدى

الفحص و الجراحة بالآليات البصرية للمسالك البولية

تفتيت حصي الكلي

Signature

Casablanca, le : 08/10/2016 : الدار البيضاء، في :

M^{re} BOUJIL Abdel

Faire passer yto urinaire

LAF RATOINE IBN SINA
DE PATHOLOGIE
M^{re} BOUJIL Abdel - 400, Bd. Brahim
Bouhassane - Tél. 0522 39 10 51 - Cas.

Dr. Med Amine BOUAB
Chirurgien Urologue
Les Résidences du Palais, Angle Bd. Ghandi
et Yacoub El Mansour Imm. E - 3ème Etage
Tél. 0522 39 10 50 - Fax 0522 39 10 51

Résidences du palais, angle Bd. Ghandi et Yacoub El Mansour
Entrée par rue Yasmine, Imm. E, 3^{ème} étage - Casablanca

إقامة القصر، زاوية شارع غاندي، و شارع يعقوب المنصور
الدخول زنقة ياسمين، عمارة E، الطابق الثالث، الدار البيضاء

Tel.: 05 22 39 10 50 • Fax : 05 22 39 10 51 • Mobile: 06 63 72 39 30 • E-mail : drbouab.uro@gmail.com

IBN SINA GESTION

400 Bd Brahim Roudani -Casablanca
Tél/Fax : 05 22 23 08 76 - 05 22 98 48 67

Casablanca , le 13/10/20

Date de Réception

13/10/20

BOUJLIL ABDERRAHIM

ICE :

Facture n° : 20202949

Cotation	Nature du Prélèvement	Montant Net
P364	Cytologie urinaire	400,00
		NET A PAYER
		400,00

Signé :

IBN SINA GESTION
400, Bd Brahim Roudani
Casablanca
Tél: 05 22 23 08 76 / 05 22 98 48 67

Docteur M. Amine BOUAB

CHIRURGIEN UROLOGUE

Diplômé de la faculté de médecine Saint-Antoine (Paris VI)

Ancien interne des Hôpitaux de Paris

Echographie rénale et vésico-prostatique

Endoscopie diagnostique et interventionnelle

Lithotripsie extra-corporelle

الدكتور محمد أمين بواب

جراح اختصاصي في أمراض الكلي

و المسالك البولية و التناسلية

خريج كلية الطب بباريس (فرنسا)

طبيب داخلي سابقا بمستشفيات باريس

الكشف بالصدى

الفحص و الجراحة بالآليات البصرية للمسالك البولية

تفتيت حصي الكلي

Casablanca, Le 08 OCT. 2020 في الدار البيضاء،

NOTE D'HONORAIRES

Le Docteur,

Prie

Mr /Mme /Mlle

BOUJLIL Abderrahim

D'accepter l'expression de ses sentiments distingués et lui présente

Pour Une consultation = 300.00dhs

Echographie rénale et vésicale = 400.00dhs

S'élevant à la somme de 700.00dhs

SEPT CENT DIRHAMS

Dr. Med Amine BOUAB
Chirurgien Urologue
Les Résidences du Palais, Angle Bd. Ghandi
et Yacoub El Mansour, Imm. "E" - 3ème Etage
Tél.: 022.39.10.50 - Fax : 022.39.10.51

Signature et cachet du médecin

Dr. BENMILOUD Loubna. Médecin biologiste.
Faculté de médecine et de pharmacie de Casablanca
Diplôme universitaire de qualité en sciences de la santé
Diplôme d'hygiène hospitalière et prévention des infections nosocomiales

Prélèvements à domicile
sur rendez-vous

Date du prélèvement : 07-10-2020 à 11:08

Code patient : 1902060001

Né(e) le : 30-01-1965 (55 ans)

Mr BOUJLIL Abderrahim

Dossier N° : 2010070044

Prescripteur : Dr Mohamed amine BOUAB



HEMATOLOGIE

HEMOGRAMME (SYSMEX XS-1000i)

"Les valeurs de référence sont automatiquement éditées en fonction de l'âge, du sexe, état physiologique du patient(e)"

Hématies :	5.17	M/mm ³	(4.30-5.76)
Hématocrite :	42.40	%	(39.50-50.50)
Hémoglobine :	15.00	g/dL	(13.50-17.20)
VGM :	82	fL	(80-99)
TCMH :	29	pg	(27-34)
CCMH :	35	g/dL	(28-36)
Leucocytes :	7 090	/mm ³	(3 900-10 200)
Polynucléaires Neutrophiles :	50	%	
Soit:	3 545	/mm ³	(2 000-7 500)
Lymphocytes :	37	%	
Soit:	2 623	/mm ³	(1 000-4 000)
Monocytes :	8	%	
Soit:	567	/mm ³	(<1 100)
Polynucléaires Eosinophiles :	5	%	
Soit:	355	/mm ³	(0-600)
Polynucléaires Basophiles :	0	%	
Soit:	0	/mm ³	(0-150)
Plaquettes :	186 000	/mm ³	(150 000-450 000)
Commentaire :	Hémogramme normal.		

Validé par : Dr. BENMILOUD Loubna

Laboratoire SQALLI d'Analyses Médicales

Dr. BENMILOUD Loubna

240, Bd. Brahim Roudani, Maarif Extension, Casablanca.

Tél. 05 22 25 78 25 / 05 22 25 39 61

240, Bd Brahim Roudani (ex Route d'El Jadida) Maarif Extension, Casablanca. (طريق الجديدة)

Tél : 0522 25 78 25 / 0522 25 39 61 • Fax : 0522 98 84 94 • Urgences : 0668 181 182 • E-mail : labosqalli@gmail.com

CE : 18801582 • TP : 35805014 • ICE : 001728083000020 • CNSS : 4981008 • CODE INPE : 093000214

Dr. BENMILOUD Loubna. Médecin biologiste.
Faculté de médecine et de pharmacie de Casablanca
Diplôme universitaire de qualité en sciences de la santé
Diplôme d'hygiène hospitalière et prévention des infections nosocomiales

Prélèvements à domicile
sur rendez-vous

2010070044 – Mr BOUJLIL Abderrahim

ASPECT DE SERUM

Aspect du sérum : Normal

BIOCHIMIE SANGUINE

16-11-2019

Glycémie à jeun

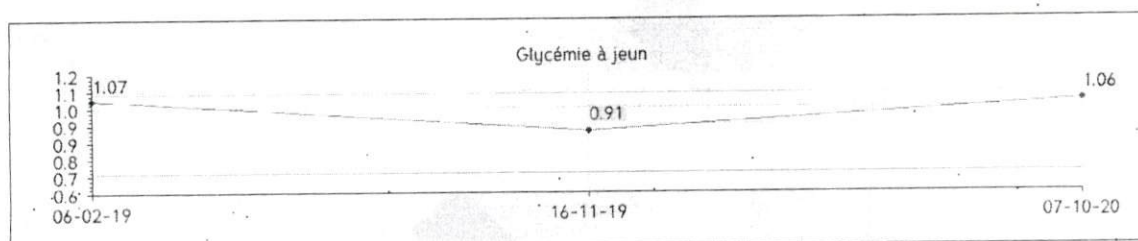
(GLUCOSE GOD – PAP – KONELAB 30 – BIOLABO)

1.06 g/L (0.70–1.10)

0.91

5.88 mmol/L (3.89–6.11)

5.05



Critères de diagnostic du diabète sucré (ADA 1997/OMS 1999)

Symptômes cliniques de diabète (polyurie, polydypsie, perte de poids inexpliquée) associés à :

- Glycémie > 2 g/L à tout moment de la journée ou,
- Glycémie à jeun > 1.26 g/L soit 7.00 mmol/L sur les deux dosages consécutifs ou,

Temps	Valeur de référence	Impaired Fasting	Intolérance au glucose	Diabète sucré
A jeun	<1.10 g/L < 6.1 mmol/L	>1.10 g/L > 6.1 mmol/L	>1.10<1.26 g/L >6.1<7 mmol/L	>1.26 g/L > 7 mmol/L

- Glycémie > 2 g/L soit 11.1 mmol/L à la deuxième heure d'une HGPO (75 g glucose)

Validé par : Dr. BENMILOUD Loubna
LABORATOIRE SQALLI D'ANALYSES MEDICALE
Dr. BENMILOUD
240, Bd. Brahim Roudani, Casablanca
Tél. 05 22 25 78 25 / 0522 25 39 61 • Fax : 0522 98 84 94 • Urgences : 0668 181 182 • E-mail : labosqalli@gmail.com
Casablanca - Patente : 360050 4

Dr. BENMILOUD Loubna. Médecin biologiste.
Faculté de médecine et de pharmacie de Casablanca
Diplôme universitaire de qualité en sciences de la santé
Diplôme d'hygiène hospitalière et prévention des infections nosocomiales

Prélèvements à domicile
sur rendez-vous

2010070044 – Mr BOUJLIL Abderrahim

16-11-2019

5.80

Hémoglobine glyquée (HbA1c)
(HPLC: ADAMS A1C HA-8180V – ARKRAY)

5.70 %

* Le résultat est sous réserve de l'absence de paramètre modifiant : - Durée de vie des hématies (hémorragie, hémolyse, transfusion et rétrocytose) - Maladie métabolique, insuffisance rénale, hémoglobinopathies et médicaments
Dans ce cas il est souhaitable de pratiquer le dosage d'une autre protéine glyquée telle la **Fructosamine**.

Variant Hb

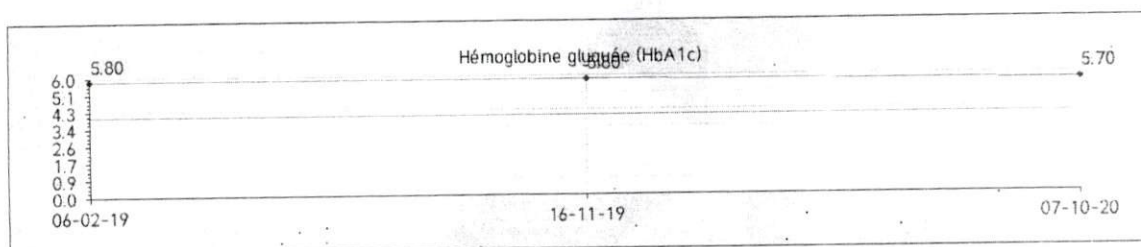
Absence de variant d'hémoglobine

Estimation de la glycémie moyenne

1.17 g/L

(0.70-1.10)

1.20



Interprétation des résultats selon la standardisation du NGSP:

- 4 - 6 % : Intervalle non-diabétique (Sujet normal)
- < 6.5 % : Excellent équilibre glycémique (DNID)
- < 7 % : Excellent équilibre glycémique (DID)
- 8 - 10 % : Équilibre glycémique médiocre, action corrective suggérée
- > 10 % : Mauvais équilibre glycémique, action corrective nécessaire

« Stratégie médicamenteuse du contrôle glycémique du diabète de type 2 » selon la HAS2013.

Cas général:

- < ou = 7 % : La plupart des patients avec DT2
- < ou = 6.5 % : DT2 nouvellement diagnostiqué, dont l'espérance de vie est > 15 ans et sans antécédent cardio-vasculaire
- < ou = 8 % : DT2 avec comorbidité grave avérée et/ou une espérance de vie limitée (< 5 ans) ou avec des complications macrovasculaires évoluées ou ayant une longue durée d'évolution du diabète (> 10 ans) et pour lesquels la cible de 7 % s'avère difficile à atteindre car l'intensification médicamenteuse provoque des hypoglycémies sévères.

Patients avec antécédents (ATCD) cardio-vasculaires

- < ou = 7 % : Patients avec ATCD de complication macrovasculaire considérée comme non évoluée
- < ou = 8 % : Patients avec ATCD de complication macrovasculaire considérée comme évoluée : (IDM) avec insuffisance cardiaque atteinte coronarienne sévère, atteinte polyartérielle (AOMI), accident vasculaire cérébral récent (< 6 mois)

Patients avec insuffisance rénale chronique (IRC)

- < ou = 7 % : IRC modérée (stades 3A et 3B)
- < ou = 8 % : IRC sévère ou terminale (stades 4 et 5)

Patients enceintes ou envisageant de l'être

- < 6.5 % : Avant d'envisager la grossesse
- < 6.5 % et glycémies < 0.95 g/l à jeun et < 1.20 g/l en postprandial à 2 heures : Durant la grossesse

Personnes âgées

- < ou = 7 % : Dites « vigoureuses » dont l'espérance de vie est jugée satisfaisante
- < ou = 8 % : Dites « fragiles », à l'état de santé intermédiaire et à risque de basculer dans la catégorie des malades
- < ou = 9 % : Dites « malades », dépendantes, en mauvais état de santé en raison d'une polypathologie chronique évoluée génératrice de handicaps et d'un isolement social

16-11-2019

Urée

(Dosage UV enzymatique – Konelab 30 – Thermo fisher)

0.27 g/L


(0.15-0.50)

0.36

4.50 mmol/L

(2.50-8.33)

6.00



Validé par : Dr. BENMILOUD Loubna

LABORATOIRE SQALLI D'ANALYSES MÉDICALES
Dr. BENMILOUD Loubna
240, Bd. Brahim Roudani, Maarif Extension, Casablanca. (طريق الجديدة)

Dr. BENMILOUD Loubna. Médecin biologiste.

Faculté de médecine et de pharmacie de Casablanca

Diplôme universitaire de qualité en sciences de la santé

Diplôme d'hygiène hospitalière et prévention des infections nosocomiales

**Prélèvements à domicile
sur rendez-vous**

2010070044 – Mr BOUJLIL Abderrahim

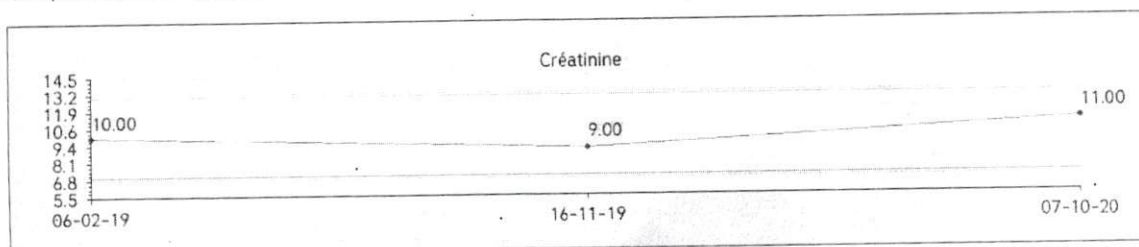
16-11-2019

Créatinine

(Créatine compens JAFFE – Konelab 30 – Thermo fisher)

11.0 mg/L (7.0–13.0)
97.3 µmol/L (61.9–115.0)

9.0
79.6



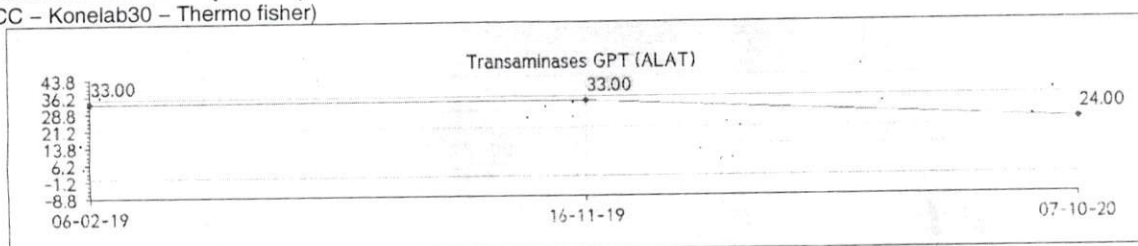
16-11-2019

Transaminases GPT (ALAT)

(ALT IFCC – Konelab30 – Thermo fisher)

24 UI/L (0–35)

33



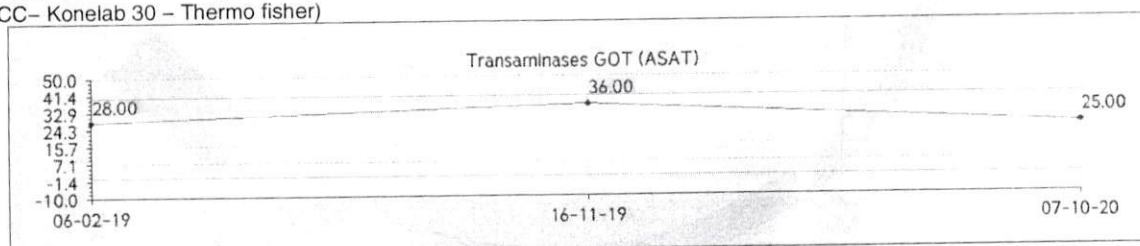
16-11-2019

Transaminases GOT (ASAT)

(AST IFCC – Konelab 30 – Thermo fisher)

25 UI/L (0–40)

36



Validé par : **Dr. BENMILOUD Loubna**

Loubna
LABORATOIRE SQALLI D'ANALYSES MEDICALES
Dr. BENMILOUD Loubna

240, Bd. Brahim Roudani Maarif

240, Bd Brahim Roudani (ex Route d'El Jadida) Maarif Extension, Casablanca. (طريق الجديدة) 240 شارع إبراهيم الروداني
Tél : 0522 25 78 25 / 0522 25 39 61 • Fax : 0522 98 84 94 • Urgences : 0668 181 182 • E-mail : labosqalli@gmail.com

• 05 49801592 • T.P. : 35805014 • ICE : 001728083000020 • CNSS : 4981008 • CODE INPE : 093000214

Dr. BENMILOUD Loubna. Médecin biologiste.
Faculté de médecine et de pharmacie de Casablanca
Diplôme universitaire de qualité en sciences de la santé
Diplôme d'hygiène hospitalière et prévention des infections nosocomiales

Prélèvements à domicile
sur rendez-vous

2010070044 – Mr BOUJLIL Abderrahim


MARQUEURS TUMORAUX

16-11-2019
1.370

PSA Total (ultra-sensible)
(ECLIA –Cobas e411–Limite de détection:0.002 ng/mL)

1.240 ng/mL

Valeurs de référence:
– <50 ans: <2.5 ng/mL
– >50 ans: <4.0 ng/mL



BIOCHIMIE URINAIRE

Diurèse
(Sous réserve d'un bon recueil urinaire)

900 ml/24h (800–1 500)

Protéinurie en g/L
(Technique: Turbidimétrie – Konelab 30– Diasys)

0.092 g/l (0.028–0.140)

Protéinurie des 24h
(Technique: Turbidimétrie – Konelab 30– Diasys)

0.08 g / 24h (<0.15)

Lors d'une grossesse normale, les protéines urinaires peuvent atteindre 0,30 g/24h.
Note: résultat sous réserve d'une collecte correcte des urines de 24 H.

BACTERIOLOGIE

EXAMEN CYTOBACTERIOLOGIQUE DES URINES

Recueil : Milieu du jet
Aspect : Jaune clair

Recherche biochimique:

pH: 6.0
Sucre: Négative
Proteines: Négative
Nitrites: Négative

16-11-2019
6.5

Validé par : Dr. BENMILOUD Loubna

LABORATOIRE SQALLI D'ANALYSES MEDICALE

Dr. BENMILOUD Loubna

240, Bd. Brahim Roudani Maarif

Tél : 05 22 25 78 25 / 05 22 25 39 61

Dr. BENMILOUD Loubna. Médecin biologiste.
Faculté de médecine et de pharmacie de Casablanca
Diplôme universitaire de qualité en sciences de la santé
Diplôme d'hygiène hospitalière et prévention des infections nosocomiales

Prélèvements à domicile
sur rendez-vous

2010070044 – Mr BOUJLIL Abderrahim

Examen cytologique

Leucocytes :

1 / mm³

(0-10)

3

1 000 / ml

(0-10 000)

3 000

Hématies :

10 / mm³

(0-5)

5

10 000 / ml

(0-5 000)

5 000

Cellules rénales :

0

0

Cellules vésicales

0

0

Cylindres :

Absence

cristaux:

Absence

Examen direct :

Flore microbienne non observée

Numération de germe

0 Germes/ml

0

Examen bactériologique

Culture Bactérienne:

Culture négative après 24h d'incubation

Conclusion:

Leucocyturie négative, bactériurie négative : absence d'infection urinaire.
Hématurie à explorer

Validé par : Dr. BENMILOUD Loubna

LABORATOIRE SQALLI D'ANALYSES MEDICAL
Dr. BENMILOUD Loubna

240, Bd. Brahim Roudani Maarif
Tél : 05 22 25 78 25 / 05 22 25 39 61

240, Bd Brahim Roudani (ex Route d'El Jadida) Maarif Extension, Casablanca. (طريق الجديدة) شارع البراهيم الروداني 240
Tél : 0522 25 78 25 / 0522 25 39 61 • Fax : 0522 98 84 94 • Urgences : 0668 181 182 • E-mail : labosqalli@gmail.com

ICE : 18801592 • TR : 35805014 • ICE : 001728083000020 • CNSS : 4981008 • CODE INPE : 093000214

CHIRURGIEN UROLOGUE

Diplômé de la faculté de médecine Saint-Antoine (Paris VI)

Ancien interne des Hôpitaux de Paris

Echographie rénale et vésico-prostatique

Endoscopie diagnostique et interventionnelle

Lithotripsie extra-corporelle

جراح اختصاصي في أمراض الكلي

و المسالك البولية و التناسلية

خريج كلية الطب بباريس (فرنسا)

طبيب داخلي سابقا بمستشفيات باريس

الكشف بالصدى

الفحص و الجراحة بالآليات البصرية للمسالك البولية

تفتيت حصي الكلي

Casablanca, Le 08 OCT. 2020 في الدار البيضاء،

COMPTE RENDU D'ECHOGRAPHIE RENALE ET VESICO-PROSTATIQUE

NOM : Mr BOUJLIL

PRENOM : Abderrahim

RENSEIGNEMENTS CLINIQUES :

Patient de 55 et qui se plaint de SBAU de la phase de remplissage.

Absence d'épanchement intra-péritonéal et adénopathie abdominale.

Le rein droit est en situation lombaire, de taille et de morphologie normale avec une bonne différenciation cortico-médullaire ; il n'y a pas d'image de lithiase, ni hypotonie des calices, ni dilatation des cavités excrétrices. Il n'a pas été vu de masse focale.

Le rein gauche est en situation lombaire, de taille et de morphologie normale avec une bonne différenciation cortico-médullaire ; il n'y a pas d'image de lithiase, ni hypotonie des calices, ni dilatation des cavités excrétrices. Il n'a pas été vu de masse focale.

La rate est de situation, de taille et d'échostructure normales.

La vessie est vide.

L'exploration de la prostate par voie sus pubienne ne montre pas de lobe médian saillant. Par ailleurs, prostate de taille normale et d'échostructure hétérogène, pesant environ 30 g.

Absence d'épanchement pelvien.

CONCLUSION: Echographie rénale et vésico-prostatique ne révélant aucune anomalie à ce jour, notamment pas d'HBP manifeste. Vessie vide.

A compléter par un dosage de PSA et une débitmétrie

Dr. Med Amine BOUAB
Chirurgien Urologue
Les Résidences du Palais, Angle Bd. Ghandi
et Yacoub El Mansour, Imm. E - 3ème Etage
Tél : 022 39 40 50 - Fax : 022 39 10 51



LABORATOIRE DE PATHOLOGIE IBN SINA

Dr. Zahra Benamour Biaz
Anatomopathologiste

Diplômée de la Faculté de Médecine de Paris

Dr. Amina El Hamdaoui Riffi
Anatomopathologiste

Diplômée de la Faculté de Médecine de Nancy

Compte rendu du : 15/10/2020

Réf. : LW1970N

BOUJLIL ABDERRAHIM

Adressé(e) par : Dr BOUAB

Reçu le : 13/10/2020

Age : 55 ans

Nature du prélèvement : Cytologie urinaire

Renseignements cliniques :

Il a été recueilli 65cc d'urines de couleur jaune citrin.

L'étude cytologique après cyto centrifugation montre un fond hémorragique. On note des leucocytes plus ou moins bien conservés mêlés à des histiocytes. On trouve des cellules urothéliales provenant des différentes couches du revêtement urothélial, sans caractère atypique.

CONCLUSION : Présence d'une note hématique.
Il n'est pas noté de cellule atypique.

Docteur A. EL HAMDAOUI RIFFI

LABORATOIRE IBN SINA
DE PATHOLOGIE
Résidence Roudani - 400 - Brahim
Dr Amina EL HAMDAOUI RIFFI
Anatomopathologiste