

RECOMMANDATIONS IMPORTANTES A LIRE POUR OBTENIR LES REMBOURSEMENTS ET EVITER LES REJETS

Conditions générales :

Le cadre réservé à l'adhérent doit être dûment renseigné.

Le cadre réservé au médecin doit être renseigné par le praticien lui-même notamment la nature de la maladie.

La validité de la feuille de soins est limitée à 3 mois à compter de la première consultation.

L'entente préalable est exigée pour toute hospitalisation médicale, chirurgicale, soins dentaires spéciaux,

extractions multiples, parodontie orthodontie, prothèses dentaires, prothèses auditives ou orthopédiques ainsi

que pour tous les actes effectués en série.

En cas d'accident, une déclaration précisant les causes et circonstances de l'accident est à joindre à la feuille de

soins.

Prescription :

Les vignettes des médicaments doivent être obligatoirement jointes aux ordonnances.

Pour les médicaments sans vignettes une facture de la pharmacie doit être jointe.

Biologie et Biologie :

La facture ainsi qu'une copie des résultats des analyses ou du compte rendu (sous pli confidentiel) doivent être

jointes à l'ordonnance médicale pour toute demande de remboursement.

Un pli confidentiel du médecin prescripteur des analyses ou radios peut être demandé par le médecin conseil de

la mutuelle.

Optique :

L'ordonnance du médecin prescripteur et la facture de l'opticien sont à joindre à la feuille de soins.

Éducation :

L'entente préalable renseignée par le médecin prescripteur est exigée avant le début des séances de

rééducations.

Pour le remboursement, la facture et le calendrier des séances effectuées sont à joindre à la feuille de soins.

Maladie chronique :

En cas de prothèses ou de traitement canalaires, l'accord préalable renseigné sur la feuille de soins est

obligatoire avant le début de traitement.

La facture doit être jointe à la feuille de soins pour toute demande de remboursement.

La radio-après soins est obligatoire en cas de prothèses ou de traitement canalaires.

Maladie et Affection Longue Durée ALD et ALC :

La déclaration de maladie chronique doit être renseignée par le médecin prescripteur et renouvelée tous les 6

mois.

Adresses Mails utiles

Réclamation : contact@mupras.com
Prise en charge : pec@mupras.com
Adhésion et changement de statut : adhesion@mupras.com

MUPRAS garantit le respect de la loi n° 09-08 relative à la protection des personnes physiques à l'égard du traitement des données à caractère personnel.

MUPRAS : Centre Allal Ben Abdellah - 8ème Etage Angle Rue Mohamed Fakir et Rue Allal Ben Abdellah - Quartier de l'Horloge
Casablanca 20000 - Tél. : 05 22 20 45 45 (LG) - Fax : 05 22 22 78 18 - www.mupras.com



MUPRAS
Mutuelle de Prévoyance
& d'Actions Sociales
de Royal Air Maroc

Déclaration de Maladie

N° P19-0036070

NID: 46667

☒ Maladie

☐ Dentaire

☐ Optique

☐ Autres

Cadre réservé à l'adhérent (e)

Matricule : 05357

Société : RAM

☐ Actif

☒ Pensionné(e)

☐ Autre :

Nom & Prénom : FILALI RAFIK Rachid

Date de naissance : 28-12-58

Adresse : Rue 93 N° 22 Famille Française

CASA

Tél. : 0666733278

Total des frais engagés : 200,00 Dhs

Cadre réservé au Médecin

Cachet du médecin :



Date de consultation : 03 M 2020

Nom et prénom du malade : Filali Rafik Zineb Age: 20

Lien de parenté : ☐ Lui-même

☐ Conjoint

☒ Enfant

Nature de la maladie : Asthme

En cas d'accident préciser les causes et circonstances :


Dans le cas où la maladie aurait un caractère confidentiel, communiquer les renseignements sous pli confidentiel à l'attention du médecin conseil de la Mutuelle.

J'atteste sur l'honneur l'exactitude des renseignements portés sur la présente déclaration. Je déclare avoir pris connaissance de la clause relative à la protection des données personnelles.

Fait à : Casa

Le : 03 M 2020

Signature de l'adhérent(e) :



RELEVÉ DES FRAIS ET HONORAIRES

| Dates des Actes | Natures des Actes | Nombre et Coefficient | Montant détaillé des Honoraires | Cachet et signature du Médecin attestant le Paiement des Actes |
|-----------------|-------------------|-----------------------|---------------------------------|--|
| 02/11/2020 | | C | G | |
| | | | | |
| | | | | |
| | | | | |
| | | | | |
| | | | | |
| | | | | |
| | | | | |

EXECUTION DES ORDONNANCES

Cachet du Pharmacien ou du Fournisseur Date Montant de la Facture

ANALYSES - RADIOGRAPHIES

| Cachet et signature du Laboratoire et du Radiologue | Date | Désignation des Coefficients | Montant des Honoraires |
|---|------------|------------------------------|------------------------|
| | 03/11/2020 | R. I. K. A. (FACE) | 200,00 DH |
| | | | |
| | | | |
| | | | |
| | | | |
| | | | |
| | | | |
| | | | |

AUXILIAIRES MEDICAUX

| Cachet et signature du Praticien | Date des Soins | Nombre | | | | Montant détaillé des Honoraires |
|----------------------------------|----------------|--------|-----|-----|-----|---------------------------------|
| | | A M | P C | I M | I V | |
| | | | | | | |
| | | | | | | |
| | | | | | | |
| | | | | | | |
| | | | | | | |
| | | | | | | |
| | | | | | | |

RELEVÉ DES FRAIS ET HONORAIRES

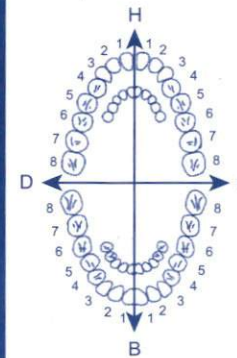
Le praticien est prié de préciser la dent traitée, l'acte pratiqué en indiquant la nature des soins.

Important :

Veuillez joindre les radiographies en cas de prothèses ou de traitement canalaires, ainsi que le bilan

SOINS DENTAIRES

Dents Traitées Nature des Soins Coefficient



COEFFICIENT DES TRAVAUX

MONTANTS DES SOINS

DEBUT D'EXECUTION

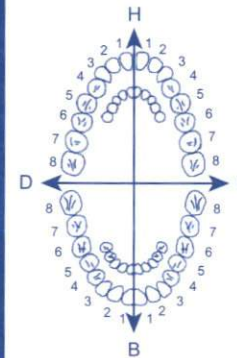
FIN D'EXECUTION

O.D.F PROTHESES DENTAIRES

DETERMINATION DU COEFFICIENT MASTICATOIRE

| | |
|----------|----------|
| H | |
| 25533412 | 21433552 |
| 00000000 | 00000000 |
| D | G |
| 00000000 | 00000000 |
| 35533411 | 11433553 |
| B | |

(Création, remont, adjonction)
Fonctionnel, Thérapeutique, nécessaire à la profession



COEFFICIENT DES TRAVAUX

MONTANTS DES SOINS

DATE DU DEVIS

DATE DE L'EXECUTION

VISA ET CACHET DU PRATICIEN ATTESTANT LE DEVIS

VISA ET CACHET DU PRATICIEN ATTESTANT L'EXECUTION

Le 03/11/2020

ORDONNANCE

Filali. Laïk Zineb

Rx Pul —————

RADIOLOGIE DEBIB GHALLEF
Angle Bd. Abdelmoumen Center
Tél : 05 22 86 01 25

الدكتورة الشابة
Dr. Haniya ESSLASSI
MEDECIN GENERALISTE
Prefecture Médicale Casa-Anfa
CS GHALLEF

الفحص بالأشعة درب غلف RADIOLOGIE DERB GHALLEF

Angle Bd Anoual et Abdelmoumen

DOCTEUR HAMDOUNE Mustapha

Spécialiste en RADIOLOGIE
Lauréat de la Faculté de Médecine de Paris
Diplômé en IMAGERIE des SEINS ,ORL et Maxillo-faciale
Ancien Praticien Hospitalier des hôpitaux de France



Professeur EL ABBASSI SKALLI Aziza

Specialiste en RADIOLOGIE
EX Professeur en Radiologie au CHU
et la Faculté de Médecine Casablanca
Diplômée en IMAGERIE de la FEMME de la F.M.P.
Ancien Praticien des hôpitaux de France

- SCANNER MULTIBARRETTES 3D (32 COUPES) • ANGIOSCANNER • COLOSCOPIE VIRTUELLE • IMAGERIE DE LA FEMME
- MAMMOGRAPHIE NUMERIQUE • OSTEODENSITOMETRIE • RADIOLOGIE • PANORAMIQUE DENTAIRE NUMERIQUE • CONE BEAM
- DENTASCANNER • TELERADIO A 4m • ECHOGRAPHIE 3D4D • DOPPLER COULEUR • PONCTION BIOPSIE GUIDEE • IRM

Casablanca, le 03/11/2020

FACTURE : 04797/2020

NOM ET PRENOM : FILALI RAFIK ZINEB

TYPE EXAMEN : RX THORAX (face)

MONTANT : 200 DH

DEUX CENTS DH

RADIOLOGIE DERB GHALLEF
Angle Bd Anoual et BD. Abdelmoumen
Tél : 05 22 86 01 25

المحمول : 06 61 20 33 31 - GSM : الهاتف : 0522.86.01.25 / 86.10.68 - Tél. :

ملتقى شارع أنوال وعبد المومن - الطابق السفلي - إقامة عبد المومن سنتر - بجانب مقهى سيان - الدار البيضاء
Angle BD. Anoual et BD. Abdelmoumen - rez-de-chaussee - Resd. Abdelmoumen Center - A côté de Café Seazen - Casablanca
Fax : 0522.86.59.45 - Email : radiologiederbghallef@gmail.com - I.C.E.: 001850004000042
IF : 20729789 - RC : 367455 - TAX PRO : 34705167 - N° AFEI : 5287782

الفحص بالأشعة درب غالف

RADIOLOGIE DERB GHALLEF

Angle Bd Anoual et Abdelmoumen

DOCTEUR HAMDOUNE Mustapha

Spécialiste en RADIOLOGIE
Lauréat de la Faculté de Médecine de Paris
Diplômé en IMAGERIE des SEINS, ORL et Maxillo-faciale
Ancien Praticien Hospitalier des hôpitaux de France



Professeur EL ABBASSI SKALLI Aziza

Specialiste en RADIOLOGIE
EX Professeur en Radiologie au CHU
et la Faculté de Médecine Casablanca
Diplômée en IMAGERIE de la FEMME de la F.M.P.
Ancien Praticien des hôpitaux de France

• SCANNER MULTIBARRETTES 3D (32 COUPES) • ANGIOSCANNER • COLOSCOPIE VIRTUELLE • IMAGERIE DE LA FEMME
• MAMMOGRAPHIE NUMERIQUE • OSTEODENSITOMETRIE • RADIOLOGIE • PANORAMIQUE DENTAIRE NUMERIQUE • CONE BEAM
• DENTASCANNER • TELERADIO A 4m • ECHOGRAPHIE 3D4D • DOPPLER COULEUR • PONCTION BIOPSIE GUIDEE • IRM


Casablanca , le 03/11/2020

PATIENT : FILALI RAFIK ZINEB
EXAMEN(S) REALISE(S) : **RX THORAX (face)**

RESULTAT :

Pas de foyer parenchymateux évolutif.
Pas d'opacité nodulaire pulmonaire des deux côtés.
Silhouette cardio-médiastinale d'aspect normal
Pas d'épanchement pleural.

Confraternellement
PR.A.SKALLI



المحمول : 06 61 20 33 31 - GSM : 0522.86.01.25 / 86.10.68 : الهاتف

ملتقى شارع أنوال و عبد المومن - الطابق السفلي - إقامة عبد المومن سنتر - بجانب مقهى سيان - الدار البيضاء

Angle BD. Anoual et BD. Abdelmoumen - rez-de-chaussee - Resd. Abdelmoumen Center - A côté de Café Seazen - Casablanca

Fax : 0522.86.59.45 - Email : radiologiederbghallef@gmail.com - L.C.F. : 001850004000040