

RECOMMANDATIONS IMPORTANTES A LIRE POUR ACTIVER LES REMBOURSEMENTS ET EVITER LES REJETS

Conditions générales :

- Le cadre réservé à l'adhérent doit être dûment renseigné.
- Le cadre réservé au médecin doit être renseigné par le praticien lui-même notamment la nature de la maladie.
- La validité de la feuille de soins est limitée à 3 mois à compter de la première consultation.
- L'entente préalable est exigée pour toute hospitalisation médicale, chirurgicale, soins dentaires spéciaux, extractions multiples, parodontie orthodontie, prothèses dentaires, prothèses auditives ou orthopédiques ainsi que pour tous les actes effectués en série.
- En cas d'accident, une déclaration précisant les causes et circonstances de l'accident est à joindre à la feuille de soins.

Pharmacie :

- Les vignettes des médicaments doivent être obligatoirement jointes aux ordonnances.
- Pour les médicaments sans vignettes une facture de la pharmacie doit être jointe.

Radiologie et Biologie :

- La facture ainsi qu'une copie des résultats des analyses ou du compte rendu (sous pli confidentiel) doivent être jointes à l'ordonnance médicale pour toute demande de remboursement.
- Un pli confidentiel du médecin prescripteur des analyses ou radios peut être demandé par le médecin conseil de la mutuelle.

Optique :

- L'ordonnance du médecin prescripteur et la facture de l'opticien sont à joindre à la feuille de soins.

Rééducation :

- L'entente préalable renseignée par le médecin prescripteur est exigée avant le début des séances de rééducations.
- Pour le remboursement, la facture et le calendrier des séances effectuées sont à joindre à la feuille de soins.

Dentaire :

- En cas de prothèses ou de traitement canalaires, l'accord préalable renseigné sur la feuille de soins est obligatoire avant le début de traitement.
- La facture doit être jointe à la feuille de soins pour toute demande de remboursement.
- La radio-après soins est obligatoire en cas de prothèses ou de traitement canalaires.

Maladie et Affection Longue Durée ALD et ALC :

- La déclaration de maladie chronique doit être renseignée par le médecin prescripteur et renouvelée tous les 6 mois.

Adresses Mails utiles

- 0 Réclamation : contact@mupras.com
- 0 Prise en charge : pec@mupras.com
- 0 Adhésion et changement de statut : adhesion@mupras.com

La MUPRAS garantit le respect de la loi n° 09-08 relative à la protection des personnes physiques à l'égard du traitement des données à caractère personnel.

MUPRAS : Centre Allal Ben Abdellah - 6ème Etage Angle Rue Mohamed Fakir et Rue Allal Ben Abdellah - Quartier de l'Horloge Casablanca 20000 - Tél. : 05 22 20 45 45 (LG) - Fax : 05 22 22 78 18 - www.mupras.com



Declaration de Maladie

N° W19-580569

N° D: 49739

☒ Maladie ☐ Dentaire ☐ Optique ☐ Autres

Cadre réservé à l'adhérent (e) : **13254** Société : **RAN**

Matricule : **13254** Société : **RAN**

☒ Actif ☐ Pensionné(e) ☐ Autre : **01 DEC. 2020**

Nom & Prénom : **Benzekri Dounia**

Date de naissance : **27/12/1991**

Adresse : **20, Rue Abou Nalawine Rouyan Casablanca**

Total des frais engagés : **700** Dhs

Cadre réservé au Médecin

Cachet du médecin : **Dr. BITTAR**
Chirurgien Gynécologue
100, Bd. Ibn Sina CIL Casablanca
Tél. : 06 61 79 18 89

Date de consultation : **20/10/2020**

Nom et prénom du malade : **BENZEKRI DOUNIA** Age : **28**

Lien de parenté : ☒ Lui-même ☐ Conjoint ☐ Enfant

Nature de la maladie : **Suivie de grossesse**

En cas d'accident préciser les causes et circonstances :

Dans le cas où la maladie aurait un caractère confidentiel, communiquer les renseignements sous pli confidentiel à l'attention du médecin conseil de la Mutuelle.

J'atteste sur l'honneur l'exactitude des renseignements portés sur la présente déclaration. Je déclare avoir pris connaissance de la clause relative à la protection des données personnelles.

Fait à : **Casablanca**

Le : **22/10/2020**

Signature de l'adhérent(e) :

[Signature]

RELEVÉ DES FRAIS ET HONORAIRES

Dates des Actes	Natures des Actes	Nombre et Coefficient	Montant détaillé des Honoraires	Cachet et signature du Médecin attestant le Paiement des Actes
20/10/10	G		300 DA	Dr. BITTAMINE Chirurgien Gynécologue 100, Bd. Ibn Sina OIL - Casa Tél. : 06 61 79 18 29

EXECUTION DES ORDONNANCES

Cachet du Pharmacien ou du Fournisseur	Date	Montant de la Facture

ANALYSES - RADIOGRAPHIES

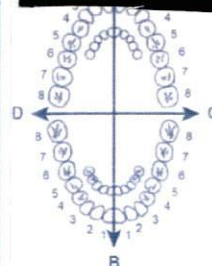
Cachet et signature du Laboratoire et du Radiologue	Date	Désignation des Coefficients	Montant des Honoraires
Dr. BITTAMINE Chirurgien Gynécologue 100, Bd. Ibn Sina OIL - Casa Tél. : 06 61 79 18 29	20/10/10	Echo	400 DA

AUXILIAIRES MEDICAUX

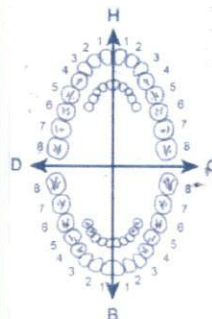
Cachet et signature du Particien	Date des Soins	Nombre				Montant détaillé des Honoraires
		AM	PC	IM	IV	

VOLET ADHERENT

* Il est entendu que le règlement est conditionné par la fourniture de tous les justificatifs exigés par la Mutuelle.



O.D.F. PROTHESES DENTAIRES



DETERMINATION DU COEFFICIENT MASTICATOIRE

H	
25533412	21433552
00000000	00000000
D	G
00000000	00000000
35533411	11433553
B	

(Création, remont, adjonction)
Fonctionnel, Thérapeutique, nécessaire à la profession

MONTANTS DES SOINS

DEBUT D'EXECUTION

FIN D'EXECUTION

COEFFICIENT DES TRAVAUX

MONTANTS DES SOINS

DATE DU DEVIS

DATE DE L'EXECUTION

VISA ET CACHET DU PRATICIEN ATTESTANT LE DEVIS

VISA ET CACHET DU PRATICIEN ATTESTANT L'EXECUTION

Docteur Amine BITITI

Ancien chef de clinique à la faculté de médecine de Paris
Hôpital COCHIN - Port Royal
Praticien attaché à l'Hôpital Universitaire Internationale Cheikh Khalifa
CHIRURGIE GYNECOLOGIQUE
SPECIALISTE EN MEDECINE DE LA REPRODUCTION



Cabinet Médical santéfam
100, Boulevard Ibnou Sina Casablanca
Fixe : + 212 522 36 03 03
Portable : + 212 661 79 18 39
aminebititi@gmail.com

Echographie de croissance du 20/10/2020

Examen réalisé sur un échographe General Electric Voluson E8 RSA mis en service le 01/10/2017

Voie d'examen : abdominale. Conditions de l'examen : bonnes.

Madame BENZEKRI Dounia née le 27/12/1991 (28 ans)
Groupe sanguin : B positif.

Indication : surveillance de la croissance fœtale.

DDR : 25.01.2020 DDG théorique : 08.02.2020
DDG : 15.02.2020

soit un terme théorique de 38 SA + 3 J
soit un terme de **37 SA + 3 J**.

Anamnèse

Gestité : 3, Parité : 1

Antécédents

médico-chirurgicaux

RAS

gynécologique

RAS

obstétricaux

2018 : Accouchement voie basse. MALIK d'un poids de 3400g. 40 SA. HCK/ABI.

2017 : FCS. .

Grossesse en cours

Clarté nucale : 1.92 mm. Longueur Cranio-caudale : 79.73 mm .

Fœtus Unique

Présentation

Céphalique, dos en avant.

Vitalité

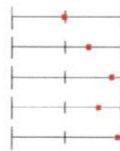
Activité cardiaque : présente et régulière.

Fréquence cardiaque : 156 bpm .

Mobilité : Mouvements actifs présents et spontanés.

Biométries

diamètre BIPariétal :	91.61 mm
Périmètre Cranien :	324.49 mm
Périmètre Abdominal :	347.89 mm
Fémur :	74.30 mm
Poids estimé +/-15% :	3375 g



49eme percentile	(CFEF2006)
70eme percentile	(CFEF2006)
90eme percentile	(CFEF2006)
79eme percentile	(CFEF2006)
95eme percentile	(CFEF2014)

Doppler ombilical

IP :

IR : 0.72

Annexes

Liquide Amniotique de volume normal pour le terme.

Placenta : fundique.

Cordon : 3 vaisseaux au cordon.

Conclusion

Bonne vitalité fœtale.

Croissance fœtale satisfaisante pour le terme.

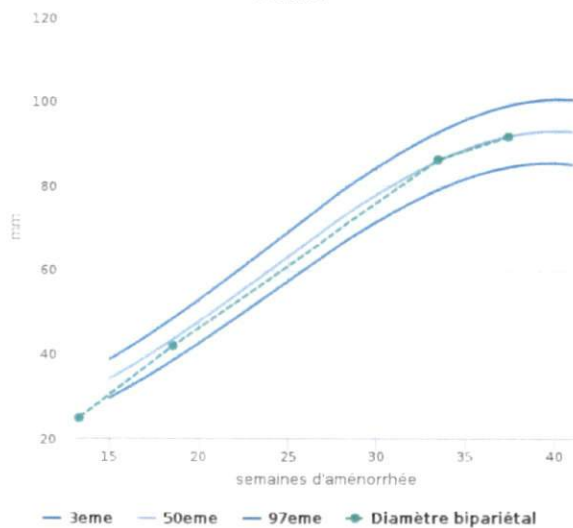
Absence d'anomalie morphologique décelable ce jour, étant donné les conditions d'examen.

Placenta normalement inséré, liquide amniotique en quantité normale.

Dr. BITITI Amine
Chirurgien Gynécologue
100, Bd. Ibn Sina - Casa
212 661 79 18 39
Docteur Amine BITITI

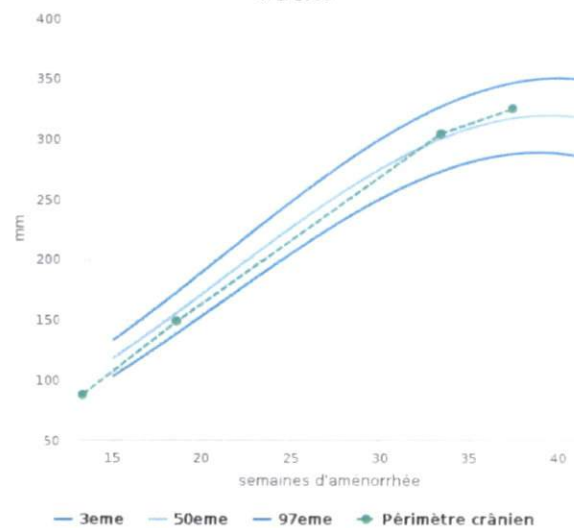
Diamètre bipariétal

CFEF2006



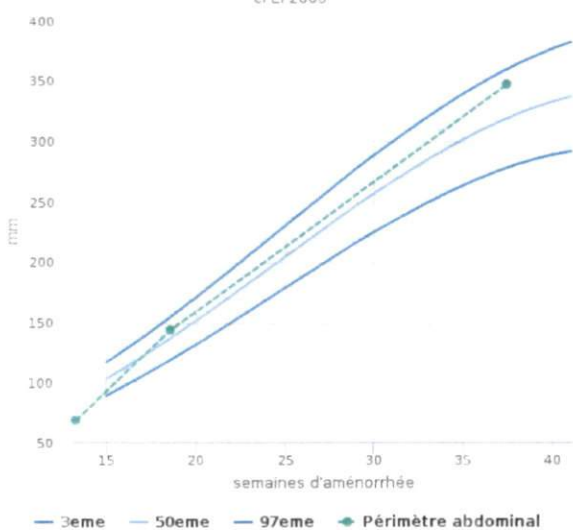
Périmètre crânien

CFEF2006



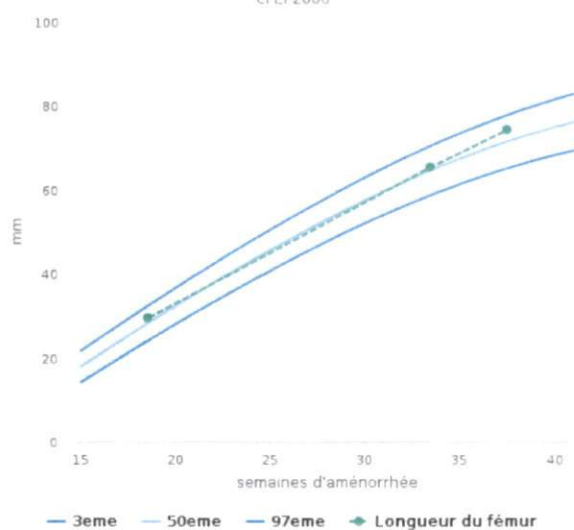
Périmètre abdominal

CFEF2006



Longueur du fémur

CFEF2006



Docteur Amine BITITI

Ancien chef de clinique à la faculté de médecine de Paris
Hôpital COCHIN - Port Royal
Praticien attaché à l'Hôpital Universitaire Internationale Cheikh Khalifa
CHIRURGIE GYNECOLOGIQUE
SPECIALISTE EN MEDECINE DE LA REPRODUCTION
Madame BENZEKRI Dounia



Cabinet Médical santéfam
100, Boulevard Ibnou Sina Casablanca
Fixe : + 212 522 36 03 03
Portable : + 212 661 79 18 39
aminebititi@gmail.com

LIMITES DE L'ECHOGRAPHIE

Madame, Monsieur,

Les examens échographiques faits au cours de la grossesse, habituellement au nombre de trois, sont utiles pour confirmer l'âge du fœtus et la date présumée de l'accouchement, la vitalité et le bien-être du fœtus, rechercher certaines anomalies et s'assurer de la position du placenta.

Ces examens sont en partie remboursés par la sécurité sociale, mais facultatifs. Vous pouvez signaler à votre médecin que vous ne souhaitez pas que soit effectuée une recherche de malformation.

Dans les conditions habituelles de l'examen médical, qui peut avoir une durée variable, aucun effet nocif des ultrasons n'a été découvert à ce jour mais la prudence conduit à ne faire d'échographies que pour des raisons médicales, en limitant la fréquence et la durée des examens à ce qui est nécessaire au diagnostic.

L'échographie n'est pas infaillible. Elle ne permet de détecter que deux tiers environ des anomalies importantes susceptibles de modifier le suivi de la grossesse et la prise en charge ultérieure de l'enfant.

Il peut arriver que l'échographiste n'ait pas vu certaines parties de l'enfant ou qu'il ait un doute sur la présence d'une malformation. Il vous en informera et vous proposera alors de revenir pour des examens complémentaires ou de consulter un autre échographiste spécialisé dans un domaine particulier.

N'hésitez pas à interroger votre médecin ou votre sage-femme pour en savoir plus sur les possibilités et les limites de l'échographie.

Ce texte vous est proposé par le comité national technique de l'échographie de dépistage anténatal
<http://www.ladocumentationfrancaise.fr/rapports-publics/054000356/index.shtml>

TELECHARGEMENT DE VOS COMPTES-RENDUS ET IMAGES D'ECHOGRAPHIE



Le compte-rendu de vos examens et les images jointes sont disponibles sur l'application mobile **MediFile**.



1. Je télécharge l'application mobile sur Apple Store ou Google Play store
2. Je crée mon compte Medifile, puis je m'identifie
3. Je vais dans la rubrique "Mes QR codes" et je scanne le code ci-contre
4. Dans la rubrique "Dossier Médical", j'accède à mes comptes-rendus, images et vidéos.
Dans la rubrique "Mes documents", j'accède à mes ordonnances ou autres documents partagés par mon praticien.

Vous ne pouvez pas utiliser l'application ? Rendez-vous sur le site internet <https://www.medifile.fr/>, avec les mêmes étapes que ci-dessus et à la place de scanner le QR code, renseigner manuellement :

Numéro du centre d'échographie : 497 - Identifiant patient : 233181 - Mot de passe : 8140ce22

ATTENTION : Pour chacun de vos examens, la durée de disponibilité en ligne est de 9 mois. Passé ce délai, votre compte-rendu et les images jointes ne seront plus accessibles en ligne. Vous pouvez les sauvegarder sur le support de votre choix, dans votre galerie de photos ou dans votre DMP (Dossier Medical Partagé).

DOCTEUR AMINE BITITI

Ancien chef de clinique à la faculté de Médecine de Paris
Hôpital Cochin, Port - Royal
Praticien attaché à l'Hôpital International Cheikh Khalifa
CHIRURGIE GYNÉCOLOGIQUE
SPÉCIALISTE EN MÉDECINE DE LA REPRODUCTION



Cabinet Médical Santéfam
100, Boulevard Ibn Sina Casablanca
Fixe : + 212 522 36 03 03
Portable : + 212 661 79 18 39
aminebititi@gmail.com

Casablanca, le 20 Octobre 2020

Madame BENZEKRI DOUNIA

Note d'honoraires

Consultation :	300 Dh
Echographie obstétricale	400 Dh

Arrêtée la présente facture à la somme de : 700 Dh
Sept cent dirhams

[Signature]
Amine Bititi
Cabinet Médical Santéfam
Gynécologie - Obstétrique
100, Boulevard Ibn Sina - Casablanca
06 61 79 18 39

Le Docteur BITITI Amine est inscrit au Conseil Départemental de l'Ordre des Médecins du
Grand Casablanca sous le numéro : 10 751. ICE : 002155120000023
Paiement par chèque accepté.