

## RECOMMANDATIONS IMPORTANTES A LIRE POUR ACTIVER LES REMBOURSEMENTS ET EVITER LES REJETS

### Conditions générales :

- Le cadre réservé à l'adhérent doit être dûment renseigné.
- Le cadre réservé au médecin doit être renseigné par le praticien lui-même notamment la nature de la maladie.
- La validité de la feuille de soins est limitée à 3 mois à compter de la première consultation.
- L'entente préalable est exigée pour toute hospitalisation médicale, chirurgicale, soins dentaires spéciaux, extractions multiples, parodontie orthodontie, prothèses dentaires, prothèses auditives ou orthopédiques ainsi que pour tous les actes effectués en série.
- En cas d'accident, une déclaration précisant les causes et circonstances de l'accident est à joindre à la feuille de soins.

### Pharmacie :

- Les vignettes des médicaments doivent être obligatoirement jointes aux ordonnances.
- Pour les médicaments sans vignettes une facture de la pharmacie doit être jointe.

### Radiologie et Biologie :

- La facture ainsi qu'une copie des résultats des analyses ou du compte rendu (sous pli confidentiel) doivent être jointes à l'ordonnance médicale pour toute demande de remboursement.
- Un pli confidentiel du médecin prescripteur des analyses ou radios peut être demandé par le médecin conseil de la mutuelle.

### Optique :

- L'ordonnance du médecin prescripteur et la facture de l'opticien sont à joindre à la feuille de soins.

### Rééducation :

- L'entente préalable renseignée par le médecin prescripteur est exigée avant le début des séances de rééducations.
- Pour le remboursement, la facture et le calendrier des séances effectuées sont à joindre à la feuille de soins.

### Dentaire :

- En cas de prothèses ou de traitement canaux, l'accord préalable renseigné sur la feuille de soins est obligatoire avant le début de traitement.
- La facture doit être jointe à la feuille de soins pour toute demande de remboursement.
- La radio-après soins est obligatoire en cas de prothèses ou de traitement canaux.

### Maladie et Affection Longue Durée ALD et ALC :

- La déclaration de maladie chronique doit être renseignée par le médecin prescripteur et renouvelée tous les 6 mois.

### Adresses Mails utiles

- Réclamation : contact@mupras.com
- Prise en charge : pec@mupras.com
- Adhésion et changement de statut : adhesion@mupras.com

La MUPRAS garantit le respect de la loi n° 09-08 relative à la protection des personnes physiques à l'égard du traitement des données à caractère personnel.

MUPRAS : Centre Allal Ben Abdellah - 6ème Etage Angle Rue Mohamed Fakir et Rue Allal Ben Abdellah - Quartier de l'Honneur  
Casablanca 20000 - Tél. : 05 22 20 45 45 (L.G.) - Fax : 05 22 22 78 18 - www.mupras.com



**MUPRAS**  
Mutuelle de Prévoyance  
& d'Actions Sociales  
de Royal Air Maroc

## Déclaration de Maladie

N° W19-572356

50138

☒ Maladie

☐ Dentaire

☐ Optique

☐ Autres

Cadre réservé à l'adhérent (e)

Matricule : 2704 Société : RAM  
☐ Actif ☐ Pensionné(e) ☐ Autre : Retraité  
 Nom & Prénom : HANABLI EL BOUZZAOUI  
 Date de naissance : 30/10/54  
 Adresse : 6, Rue JBEL AROUJ CIL CASABLANCA  
 Tél. : 0662097928 Total des frais engagés : 3580 DIT Dhs

Cadre réservé au Médecin

Cachet du médecin :

Date de consultation : 19/09/2020  
 Nom et prénom du malade : HANABLI EL BOUZZAOUI  
 Lien de parenté : ☐ Lui-même ☐ Conjoint ☐ Enfant  
 Nature de la maladie : HTA, diabète, asthme, hypercholestérolémie  
 En cas d'accident préciser les causes et circonstances : Saignement de sang

Dans le cas où la maladie aurait un caractère confidentiel, communiquer les renseignements sous pli confidentiel à l'attention du médecin conseil de la Mutuelle.

J'atteste sur l'honneur l'exactitude des renseignements portés sur la présente déclaration. Je déclare avoir pris connaissance de la clause relative à la protection des données personnelles.

Fait à : 19/09/2020 Le : 19/09/2020  
 Signature de l'adhérent(e) : HANABLI EL BOUZZAOUI







Docteur Saâd SOULAMI

Professeur de Cardiologie



الدكتور سعد السلمي

أستاذ سابقا بكلية الطب بالدار البيضاء

Spécialiste des maladies du Cœur et des vaisseaux

Diplômé de la Faculté de Médecine de Paris

Echo Doppler Couleur - Holter

إختصاصي في أمراض القلب و الاوعية الدموية

خريج كلية الطب بباريس

فحص القلب بالصدى و الدوبلير بالالوان

Patient :

Casablanca, le

8 SEPT 2020

EL BONTA

Traitement de :

Trois (03) Mois

273,07  
OR forte 160/10  
1 g lemk

10802 10/6,25

1 g lemk

Coloque 100

1 g lemk  
sep deus

10802 10 Tahatong

1 g lemk

356, زنقة مصطفى المعاني (قرب زنقة أغادير) - الدار البيضاء

356, Rue Mostafa El Maâni (coté Rue d'Agadir) - 1<sup>er</sup> étage - Casablanca - E-mail : cabinetssoulami@gmail.com

Tél.: 05 22 22 18 84 / 06 62 88 90 91 - Tél./Fax: 05 22 26 13 36 - Urgence: 06 65 14 69 96

CNSS: 2700608 - IF: 41802254 - ICE: 001755076000067 - IPN: 091130922

Traitement de: 56,10  
Trois (03) Mois

Neotrope Solu

800 mg leas

800 y le se

511,80.

PHARMACIE L'OLIVIER  
Mme DRIBINA Fatima  
Pharmacienne  
76, Bd. Ghandi - Casablanca  
Tél.: 05 22 34 10 50

Dr. SAAD SOULAMI  
Professeur de Cardiologie  
356, Rue Mohammed VI  
Casablanca  
Tél.: 0522 22 18 84 / 0522 26 13 36



# Docteur Saâd SOULAMI

Professeur de Cardiologie

Spécialiste des maladies du Cœur et des vaisseaux

Diplômé de la Faculté de Médecine de Paris

Echo Doppler Couleur - Holter



# الدكتور سعد السلمي

أستاذ سابقا بكلية الطب بالدار البيضاء

إختصاصي في أمراض القلب و الاوعية الدموية

خريج كلية الطب بباريس

فحص القلب بالصدى و الدوبلير بالالوان

Patient :

El Maâni

Casablanca, le

11 SEP 2020

## Examen du sang

- |                                                                                                                                                  |                                                              |
|--------------------------------------------------------------------------------------------------------------------------------------------------|--------------------------------------------------------------|
| <input checked="" type="checkbox"/> Urée sanguine, Créatinémie                                                                                   | <input checked="" type="checkbox"/> SGOT - SGPT - Gamma.G.T. |
| <input checked="" type="checkbox"/> Glycémie à jeun                                                                                              | <input type="checkbox"/> ASLO                                |
| <input type="checkbox"/> Glycémie post prandiale                                                                                                 | <input type="checkbox"/> Fibrinémie                          |
| <input checked="" type="checkbox"/> Hemoglobine glycosylée A1C                                                                                   | <input type="checkbox"/> T4 libre                            |
| <input checked="" type="checkbox"/> Cholestérol total, HDL, LDL                                                                                  | <input checked="" type="checkbox"/> TSH ultra sensible       |
| <input checked="" type="checkbox"/> Triglycérides                                                                                                | <input type="checkbox"/> Sérologie Hépatite C                |
| <input checked="" type="checkbox"/> Acide Urique                                                                                                 | <input type="checkbox"/> Sérologie Hépatite B                |
| <input checked="" type="checkbox"/> Vs, NFS avec plaquettes                                                                                      | <input type="checkbox"/> Ferritinémie                        |
| <input type="checkbox"/> Electrophorese des protéines sériques                                                                                   | <input checked="" type="checkbox"/> PSA                      |
| <input type="checkbox"/> Dosage de la vitamine D3                                                                                                |                                                              |
| <input type="checkbox"/> Taux de Prothrombine + INR ( Patient sous anti vitamines K: <input type="checkbox"/> Oui <input type="checkbox"/> Non ) |                                                              |
| <input type="checkbox"/> Troponine US                                                                                                            |                                                              |

## Examen des urines

- ☒ Microalbuminurie de 24 heures
- ☐ Cyto. Bac des urines
- ☐ Lonogramme Urinaire
- ☐ Compte d'addis

*Signature*

Tel.: 05 22 22 18 84 / 06 62 88 90 91 - Tél./Fax: 05 22 26 13 36 - Urgence: 06 65 14 69 96  
CNSS: 2700608 - IF: 41802254 - ICE: 001755076000067 - IPN: 091130922

356, Rue Mostafa El Maâni (côté Rue d'Agadir) - 1<sup>er</sup> étage - Casablanca - E-mail: cabinetoulami@gmail.com

Tél.: 05 22 22 18 84 / 06 62 88 90 91 - Tél./Fax: 05 22 26 13 36 - Urgence: 06 65 14 69 96

CNSS: 2700608 - IF: 41802254 - ICE: 001755076000067 - IPN: 091130922

**Docteur Saâd SOULAMI**

**Professeur de Cardiologie**

Spécialiste des maladies du Cœur et des vaisseaux

Diplômé de la Faculté de Médecine de Paris

Echo Doppler Couleur - Holter



**الدكتور سعد السلمي**

**أستاذ سابقا بكلية الطب بالدار البيضاء**

إختصاصي في أمراض القلب و الاوعية الدموية

خريج كلية الطب بباريس

فحص القلب بالصدى و الدوبلير بالالوان

Patient : HABAB Li Casablanca, le 19/09/2020

Dr BNAZZARI

Noté 8ème

- Echo Doppler Couleur

1/20 = 1000 DH

- Echo Doppler RV: CH

1/20 = 1000 DH

TOTAL = 2.000 DH

Dr H. El

**Dr Saâd SOULAMI**  
**PROFESSEUR DE CARDIOLOGIE**  
356, Rue Mostafa El Maâni  
05 22 22 18 84 / 06 62 88 90 91

356, زقة مصطفى المعاني (قرب زقة أكادير) - الدار البيضاء

356, Rue Mostafa El Maâni (coté Rue d'Agadir) - 1<sup>er</sup> étage - Casablanca - E-mail : cabinetsoulami@gmail.com

Tél.: 05 22 22 18 84 / 06 62 88 90 91 - Tél./Fax: 05 22 26 13 36 - Urgence : 06 65 14 69 96

CNSS : 2700608 - IF : 41802254 - ICE : 001755076000067 - IPN : 091130922

# MOOTROPYL

## PIRACETAM

- P
- des injectables autocassables dosées à 1 gr de piracetam.
  - des comprimés pelliculés sécables dosés à 800 mg de piracetam
  - une ampoule avec seringue doseuse graduée dosée à 166 mg de piracetam
  - une solution pour enfant et 1 g de piracetam par graduation adulte.

### INDICATIONS THERAPEUTIQUES :

Selon prescription médicale.

#### • CONTRE-INDICATIONS :

- Ce médicament ne doit pas être utilisé en cas d'insuffisance rénale sévère. Lorsqu'il n'y a pas de dialyse, l'utilisation de doses élevées à intervalles rapprochés est déconseillée.

#### • PRECAUTIONS D'EMPLOI :

- On sera prudent : chez les insuffisants rénaux dont la clairance à la créatinine est inférieure à 30 ml/minutes.
  - On sera aussi prudent chez la femme enceinte.
- Afin d'éviter d'éventuelles interactions entre plusieurs médicaments, il faut signaler systématiquement tout autre traitement en cours à votre médecin ou à votre pharmacien.
- Ne jamais laisser à la portée des enfants.

#### • EFFETS INDESIRABLES :

- Quelques rares cas d'agitation ont été signalés en début du traitement.
  - Rares effets neurologiques et troubles gastro-intestinaux.
- Dans tous les cas, ne pas hésiter à demander l'avis de votre médecin ou de votre pharmacien.

#### • POSOLOGIE ET MODE D'ADMINISTRATION :

- Injectable : en injection intramusculaire; intraveineuse directe ou en perfusion.
- La solution peut être diluée dans un peu d'eau pure ou aromatisée, rincer la seringue après usage.
- Dans tous les cas, se conformer strictement à l'ordonnance de votre médecin
- Ne pas utiliser au-delà de la date limite d'utilisation indiquée en clair sur l'emballage.





Cardioaspirine 100 mg/30cps  
Acide acétylsalicylique

P.P.V. : 27,70 DH

Bayer S.A.



6 118001 090280

قرص لا يتأثر بحموضة المعدة

**Veillez lire attentivement l'intégralité de cette notice avant de prendre ce médicament.**

- Gardez cette notice, vous pourriez avoir besoin de la relire.
- Si vous avez d'autres questions, demandez plus d'informations à votre médecin ou à votre pharmacien.
- Ce médicament vous a été personnellement prescrit. Ne le donnez jamais à quelqu'un d'autre. En cas de symptômes identiques, cela pourrait lui être nocif.
- Si l'un des effets indésirables devient grave ou si vous remarquez un effet non mentionné dans cette notice, parlez-en à votre médecin ou à votre pharmacien.

**CARDIOASPIRINE®****100 mg, comprimés gastro-résistants****Dans cette notice :**

1. Qu'est-ce que CardioAspirine 100 mg et dans quel cas est-il utilisé ?
2. Quelles sont les informations nécessaires à connaître avant de prendre CardioAspirine 100 mg ?
3. Comment prendre CardioAspirine 100 mg ?
4. Quels sont les effets indésirables éventuels ?



 **NOVARTIS**

1- Dénomination du



611800103060 6

**EXFORGE** ○

**10mg/160mg**

28 comprimés pelliculés

PPV : 273,00 DH

**EXFORGE®**

**5mg/80mg, 5mg/160mg,**

**10mg/160mg,**

Comprimés pelliculés. Boîte de 28.

*Amlodipine / Valsartan*

Veuillez lire attentivement l'intégralité de cette notice avant de prendre ce médicament.

Gardez cette notice. Vous pourriez avoir besoin de la relire.

Si vous avez d'autres questions, si vous avez un doute, demandez plus d'informations à votre médecin, ou à votre pharmacien.

Ce médicament vous a été personnellement prescrit. Ne le donnez jamais à quelqu'un d'autre, même en cas de symptômes identiques, cela pourrait lui être nocif.

Si un des effets indésirables devient grave ou si vous remarquez un effet indésirable non mentionné dans cette notice, parlez-en à votre médecin, ou à votre pharmacien.

## 2- Composition du médicament :

- Composition qualitatif et quantitative en substance active par unité de prise :

### • **Exforge 5mg/80mg :**

Amlodipine besylate ..... 6,94 mg

Valsartan ..... 80 mg

### • **Exforge 5mg/160mg :**

Amlodipine besylate ..... 6,94 mg

Valsartan ..... 160 mg

### • **Exforge 10mg/160mg :**

Amlodipine besylate ..... 13,87 mg

Valsartan ..... 160 mg

- Composition qualitative en excipient:

Cellulose microcristalline, Crospovidone, stéarate de magnésium, Silice colloïdale, glycolate d'amidon sodique, Oxyde de fer jaune (E172, E173).

- Liste des excipients à effet notoire :

Glycolate d'amidon.

## NOTICE : INFORMATION DE L'UTILISATEUR

6 118001 101160  
**LODOZ 10/6,25 mg.**  
Comprimés pelliculés B/30  
PPV : 76,00 DH

7862160245

7878790204

**Merck**

# Lodoz® comprimé pelliculé

Bisoprolol fumarate/Hydrochlorothiazide - Voie Orale

Il vous faut lire attentivement l'intégralité de cette notice avant de prendre ce médicament.

Gardez cette notice, vous pourriez avoir besoin de la relire.

Si vous avez toute autre question, si vous avez un doute, demandez plus d'informations à votre médecin ou à votre pharmacien.

- Ce médicament vous a été personnellement prescrit. Ne le donnez jamais à quelqu'un d'autre, même en cas de symptômes identiques, cela pourrait lui être nocif.
- Si l'un des effets indésirables devient grave ou si vous remarquez un effet indésirable non mentionné dans cette notice, parlez-en à votre médecin ou à votre pharmacien.

### Dans cette notice :

1. Qu'est-ce que Lodoz et dans quels cas est-il utilisé ?
2. Quelles sont les informations à connaître avant de prendre Lodoz ?
3. Comment prendre Lodoz ?
4. Quels sont les effets indésirables éventuels ?
5. Comment conserver Lodoz ?
6. Informations supplémentaires

### 1. QU'EST-CE QUE LODOZ ET DANS QUELS CAS EST-IL

utilisé : Lodoz est un médicament qui contient du bisoprolol et l'hydrochlorothiazide :

### Si vous arrêtez de prendre Lodoz

N'arrêtez jamais de prendre ce médicament sauf sur avis de votre médecin. Votre état pourrait s'aggraver considérablement si vous le faites. Si vous devez interrompre le traitement, votre médecin vous conseillera généralement de diminuer la dose progressivement.

Si vous avez d'autres questions sur l'utilisation de ce médicament, demandez plus d'informations à votre médecin ou à votre pharmacien.

### 4. QUELS SONT LES EFFETS INDESIRABLES EVENTUELS ?

Comme tous les médicaments, Lodoz est susceptible d'entraîner des effets indésirables, bien que tout le monde n'y soit pas sujet. Ces effets indésirables sont listés ci-dessous par ordre de fréquence de leur survenue.

**Fréquent** (moins de 1 personne sur 10) :

- sensation de froid ou d'engourdissement au niveau des mains et des pieds ;
- fatigue, sensations vertigineuses, mal de tête. Ces symptômes apparaissent surtout au début du traitement. Ils sont généralement d'intensité légère et disparaissent habituellement dans les 1 à 2 semaines après le début du traitement ;

• troubles

TAHOR 10mg 28 CPS

P.P.V : 79DH00

6 118000 250340

Laboratoires  
Pflizer S.A.

Emballage scellé.  
Ne pas utiliser si la boîte a été ouverte.

**TAHOR** 10mg  
Atorvastatine

**TAHOR** 20mg  
Atorvastatine

**TAHOR** 40mg  
Atorvastatine

**TAHOR** 80mg  
Atorvastatine

**comprimé pelliculé**

# NOTICE : INFORMATION DE L'UTILISATEUR

**Veuillez lire attentivement cette notice avant de prendre ce médicament car elle contient des informations importantes pour vous.**

- Gardez cette notice. Vous pourriez avoir besoin de la relire.
- Si vous avez d'autres questions, interrogez votre médecin, votre pharmacien ou votre infirmier/ère.
- Ce médicament vous a été personnellement prescrit. Ne le donnez pas à d'autres personnes. Il pourrait leur être nocif, même si les signes de leur maladie sont identiques aux vôtres.
- Si vous ressentez un quelconque effet indésirable, parlez-en à votre médecin, votre pharmacien ou votre infirmier/ère. Ceci s'applique aussi à tout effet indésirable qui ne serait pas mentionné dans cette notice. Voir rubrique 4.

## Que contient cette notice ?

1. Qu'est-ce que TAHOR, comprimé pelliculé et dans quels cas est-il utilisé ?
2. Quelles sont les informations à connaître avant

## Avertissements et précautions

Adressez-vous à votre médecin, pharmacien ou infirmier/ère avant de prendre TAHOR, comprimé pelliculé.





# مختبر التحليلات الطبية الرغراغي

## LABORATOIRE D'ANALYSES MEDICALES REGRAGUI

S. MESTASSI

Biologiste Diplômé de la faculté  
De Médecine et de Pharmacie  
de Clermont Ferrand

**FACTURE N° : 2009192006**

Casablanca le 19-09-2020

**Mr El Bouazzaoui HANABLI**

Date de l'examen : 19-09-2020

INPE :



Caisse : **MUPRAS**

Analyses :

### Récapitulatif des analyses

CN	Analyse	Val	Clefs
9105	Forfait traitement échantillon sanguin	E11.5	E
0100	Acide urique	B30	B
0106	Cholestérol total	B30	B
0108	Cholestérol H D L	B50	B
0111	Créatinine	B30	B
0118	Glycémie	B30	B
0119	Hémoglobine glycosylée	B100	B
0120	Ionogramme complet( Na, K, Cl, Prot, RA, Ca)	B160	B
0134	Triglycérides	B60	B
0135	Urée	B30	B
0141	Gamma glutamyl transférase ( GGT)	B50	B
0146	Transaminases O (TGO)	B50	B
0147	Transaminases P (TGP)	B50	B
0163	TSH	B250	B
0216	Numération formule	B80	B
0223	VS	B30	B
0484	Microalbumine de 24H par immunonephelometrie	B120	B

**TOTAL DOSSIER : 1280 DH**

Arrêtée la présente facture à la somme de : mille deux cent quatre-vingts dirhams





# مختبر التحاليل الطبية الرغراغي

## LABORATOIRE D'ANALYSES MEDICALES REGRAGUI

S. MESTASSI  
Biologiste Diplômé de la faculté  
De Médecine et de Pharmacie  
de Clermont Ferrand



Né (e) le: 30-10-1954, âgé (e) de : 65 ans  
Enregistré le: 19-09-2020 à 08:21  
Edité le: 21-09-2020 à 16:11  
Prélèvement : au labo  
Le : 19-09-2020 à 08:30

**Mr El Bouazzaoui HANABLI**

Référence : 2009192006

Prescrit par : Dr SOULAMI Saad

### HEMATOCYTOLOGIE

#### Numération formule sanguine

(Cytométrie en flux et Impédance Beckman Coulter)

##### Numération

Hématies	5.50	$10^6/\text{mm}^3$	(4.50-6.20)
Hémoglobine	15.9	g/dl	(13.0-16.6)
Hématocrite	49.3	%	(40.0-52.0)
- VGM	90	fL	(80-98)
-TCMH	29	pg	(27-33)
- CCMH	32	g/dl	(32-36)
Leucocytes	10 600	/mm <sup>3</sup>	(4 000-10 000)

##### Formule leucocytaire

Polynucléaires Neutrophiles	59.5	%	
	6 307	mm <sup>3</sup>	(1 800-7 500)
Polynucléaires Eosinophiles	4.0	%	
	424	/mm <sup>3</sup>	(0-700)
Polynucléaires Basophiles	0.0	%	
	0	/mm <sup>3</sup>	(0-200)
Lymphocytes	29.4	%	
	3 116	/mm <sup>3</sup>	(1 000-4 000)
Monocytes	7.1	%	
	753	/mm <sup>3</sup>	(100-1 000)
Plaquettes	251	$10^3/\text{mm}^3$	(150-500)
VPM	9.1	fl	(6.0-12.0)

##### Vitesse de sédimentation

VS 1ère heure	16	mm	(0-20)
VS 2ème heure	39	mm	





Enregistré le: 19-09-2020 à 08:21  
Edité le: 21-09-2020 à 16:11  
Prescrit par : Dr SOULAMI Saad

**Mr El Bouazzaoui HANABLI**

Né (e) le : 30-10-1954, âgé (e) de : 65 ans  
Référence : 2009192006

## BIOCHIMIE SANGUINE (Cobas c311/Roche)

Aspect du sérum

Limpide

Glycémie à jeûn

**1.21 g/l**

(0.70-1.10)


20-06-2020

1.34

**6.7 mmol/l**

(3.9-6.1)

7.4



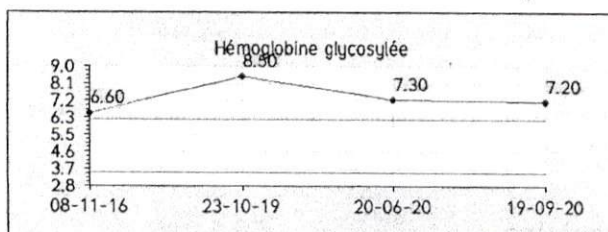
Hémoglobine glycosylée  
(HPLC /D10.Biorad)

**7.20 %**

(3.50-6.25)

20-06-2020

7.30



Interprétation:

Glycémie proche de la normale : 6-7

Bon contrôle : 7-8

Métabolisme mal équilibré : >8

Urée sanguine

**0.37 g/l**

(0.10-0.71)

**6.16 mmol/l**

(1.67-11.83)

20-06-2020

Créatinine sanguine

(Enzymatique / Cobas c311)

**11.8 mg/l**

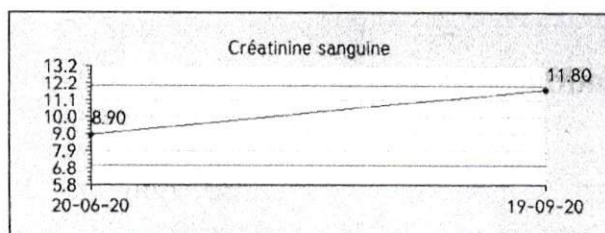
(7.0-12.0)

8.9

**105 µmol/l**

(62-107)

79





Enregistré le: 19-09-2020 à 08:21  
Edité le: 21-09-2020 à 16:11  
Prescrit par : Dr SOULAMI Saad

**Mr El Bouazzaoui HANABLI**

Né (e) le : 30-10-1954, âgé (e) de : 65 ans  
Référence : 2009192006

### Ionogramme sanguin complet

Proteines totales	77 g/l	(66-87)
Sodium ( Na <sup>+</sup> )	140 mmol/l	(135-145)
Potassium ( K <sup>+</sup> )	3.8 mmol/l	(3.5-5.3)
Chlorures ( Cl <sup>-</sup> )	100 mmol/l	(94-108)
Réserve alcaline	29 mmol/l	(22-29)
Calcium ( Ca <sup>++</sup> )	2.39 mmol/l	(2.10-2.55)
	96 mg/l	(84-102)

Acide Urique sanguin	65 mg/l	(<70)
	387 µmol/l	(<417)

Cholestérol total	1.75 g/l	(1.20-2.00)
	4.52 mmol/l	(3.10-5.16)

Cholestérol HDL	0.38 g/l	(>0.35)
	0.98 mmol/l	(>0.90)
Rapport CT/HDL (Athérogénicité du cholestérol)	4.61	(<5.00)

Cholestérol LDL	0.97 g/l	(<1.55)
	2.50 mmol/l	(<4.00)
Rapport LDL/HDL	2.55	(<3.55)

Le niveau du LDL sera interprété en fonction du niveau de risque cardio-vasculaire global évalué à l'aide de la table SCORE ou des facteurs de risque cardio-vasculaire (HAS, février 2017)

	Faible	Modéré	Elevé	Très élevé
Niveau de risque cardio-vasculaire	SCORE < 1%	-Diabète type 1 ou 2 < 40 ans ni atteinte organe cible -SCORE > ou = 1 - <5%	-IRC (30-59 ml/min) -TA > 180/110 mmHg -Diabète type 1 ou 2 sans FRCV ni atteinte des organes cibles si < 40 ans -SCORE > ou = 5 - <10%	-Diabète type 1 ou 2 avec atteinte d'organe cible ou au moins un FRCV, si < 40 ans -IRC sévère (15 à 29 ml/min) - SCORE > ou = 10%
Objectifs thérapeutiques	Mesure hygiéno-diététiques Cible LDL <1.9 g/l ou 4.9 mmol/l	Mesure hygiéno-diététiques+médicament(s) cible LDL < ou =1.30 g/l ou 3.4 mmol/l	Mesures hygiéno-diététiques + médicament(s) cible LDL < ou =1 g/l ou 2.6 mmol/l	Mesures hygiéno-diététiques+médicament(s) Cible LDL < ou = 0.7 g/l ou 1.8 mmol/l

Triglycérides	2.00 g/l	(<1.50)
	2.28 mmol/l	(<1.71)

Transaminases ASAT/SGOT	27 UI/l	(<40)
-------------------------	---------	-------

20-06-2020

28







08300243

Prescrit par : **Dr SOULAMI Saad**

89.7

L'équation du CKD-EPI est plus précise que celle du MDRD et devrait remplacer cette dernière.







# مختبر التحاليل الطبية الرغراغي

## LABORATOIRE D'ANALYSES MEDICALES REGRAGUI

S. MESTASSI  
Biologiste Diplômé de la faculté  
De Médecine et de Pharmacie  
de Clermont Ferrand

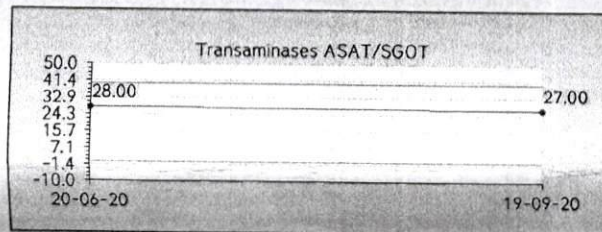


Né (e) le: 30-10-1954, âgé (e) de : 65 ans  
Enregistré le: 19-09-2020 à 08:21  
Edité le: 21-09-2020 à 16:11  
Prélèvement : au labo  
Le : 19-09-2020 à 08:30

**Mr El Bouazzaoui HANABLI**

Référence : 2009192006

Prescrit par : Dr SOULAMI Saad

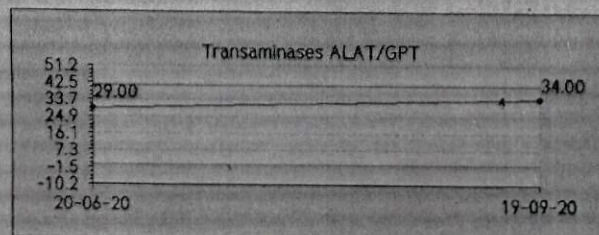


Transaminases ALAT/GPT

34 UI/l

(<41)

29



Gamma Glutamyl-Transferrase  
(Test colorimétrique enzymatique Roche)

54 UI/l

(10-71)

### HORMONOLOGIE

#### Exploration thyroïdienne

TSH us  
(ECLIA / Roche)

2.23  $\mu$ UI/ml

(0.27-4.20)

### BIOCHIMIE URINAIRE

Diurèse de 24h  
(Sous réserve d'un bon recueil urinaire)

900 ml

Microalbuminurie de 24h  
(Turbidimétrie)

676.4 mg/24h

(<15.0)





# Docteur Saâd SOULAMI

Spécialiste des Maladies du Coeur et Vaisseaux

Diplômé de la Faculté de Médecine de Paris

Ex-Professeur à la Faculté de Médecine  
de Casablanca

Echo Doppler Couleur - Holter



الدكتور سعد السامي

إختصاصي في أمراض القلب و الاوعية الدموية

خريج كلية الطب بباريس

أستاذ سابقا بكلية الطب بالدار البيضاء

فحص القلب بالصدى والدوبلير بالالوان

Casablanca, le 18/09/2020-----

## COMPTE RENDU D'ECHOCARDIOGRAPHIE DOPPLER COULEUR

Nom et Prénom : MR. HANBALI EL BOUAZZAOUI

Indication : DYSPNEE ++AVC+ HTA

### MESURES TM

Aorte : 35,3 mm O.V.A : 20 mm

OG : 40,6 mm

### Valves mitrales:

Surface mitrale 4,5 cm<sup>2</sup>

### Ventricule gauche :

Diamètre télédiastolique 55,2 mm

Diamètre télésystolique : 40 mm

Pourc de raccourcissement : 28 %

Fraction d'éjection : 54 %

Contractilité globale : Bonne

Contractilité segmentaire : Bonne

Septum IV : 13,5/18 mm

Paroi Post : 13,2/18,5 mm

Ventricule droit : 25,6 mm

Valves pulmonaires : RAS

Valves tricuspides : RAS

### COMMENTAIRES :

Les sigmoïdes aortiques sont très épaissies, leur cinétique et leur ouverture sont normales et l'étude du flux aortique au doppler est normal. L'aorte initiale est de calibre normal et athéromateuse.

Il n'y a pas d'insuffisance aortique au doppler couleur.

L'oreillette gauche est de taille peu dilatée et il n'a pas été individualisé de thrombus à l'échographie de ce jour.

356, Zénقة مصطفى المعاني (قرب زنقة أكادير) - الدار البيضاء

356, Rue Mostafa El Maâni (coté Rue d'Agadir) - 1<sup>er</sup> étage - Casablanca - E-mail : cabinetsoulami@gmail.com

Tél.: 05 22 22 18 84 / 06 62 88 90 91 - Tél./Fax: 05 22 26 13 36 - Urgence : 06 65 14 69 96

CNSS : 2700608 - IF : 41802254 - ICE : 001755076000067-IPN : 091130922

# Docteur Saâd SOULAMI

Spécialiste des Maladies du Cœur et Vaisseaux  
Diplômé de la Faculté de Médecine de Paris  
Ex-Professeur à la Faculté de Médecine  
de Casablanca

Echo Doppler Couleur - Holter



## الدكتور سعد السلمي

إختصاصي في أمراض القلب و الاوعية الدموية  
خريج كلية الطب بباريس  
أستاذ سابقا بكلية الطب بالدار البيضاء  
فحص القلب بالصدى و الدوبلير بالالوان

18/09/2020

Casablanca, le .....

### ECHO-DOPPLER COULEUR CERVICO-ENCEPHALIQUE

Nom & Prénom : MR.HANBALI EL BOUAZZAOUI

Indication : HTA + AVC RECENT ++

**Les deux artères carotides primitives** présentent des spectres normaux, avec une légère surcharge myo-intimale échographique avec un flux hémodynamique normal.

**les carotides internes** sont perméables, sans plaque athéromateuse notable. Leurs flux sont normaux .

**Les artères ophtalmiques** circulent en sens physiologique.

**Les carotides externes** sont perméables avec un flux correct. pas de plaque athéromateuse à leur origine.

**Les artères vertébrales**, étudiées en V3, V2 et V1 jusqu'à leurs ostia ne présentent aucun signe de sténose, notamment ostiale et leur calibre est normal de 4 mm .

On note une légère plaque en regard de la vertébrale gauche .

Absence d'anomalie morphologique ou hémodynamique sur les deux artères sous-clavières.

**A noter une petite plaque pariétale sur l'origine de la sous clavière droite.**

**Veines jugulaires internes** perméables.

**AU TOTAL :**

**Echo Doppler cervico-encephalique** révélant une légère surcharge intimale échographique en regard des carotides primitives et de la sous clavière droite.

**Pas d'insuffisance vertébro-basilaire.**

Pr. S. SOULAMI  
Dr. Saâd SOULAMI  
Professeur de Cardiologie  
356, Rue Mostafa El Maâni  
CASABLANCA  
Tél.: 05 22 22 18 84 / 06 62 88 90 91  
Tél.: 05 22 26 13 36

356, زنقة مصطفى المعاني (قرب زنقة أكادير) - الدار البيضاء

356, Rue Mostafa El Maâni (coté Rue d'Agadir) - 1<sup>er</sup> étage - Casablanca - E-mail : cabinetsoulami@gmail.com

Tél.: 05 22 22 18 84 / 06 62 88 90 91 - Tél./Fax: 05 22 26 13 36 - Urgence : 06 65 14 69 96

CNSS : 2700608 - IF : 41802254 - ICE : 001755076000067-IPN : 091130922



**La valve mitrale est de texture épaissie et remaniée**, souple dans sa cinétique et l'appareil sous valvulaire mitral est remanié. La surface mitrale est normale.. L'étude du flux mitral retrouve une discrète IM au doppler couleur .Il existe des PRVG normales avec un rapport E/E' à 8 en latéral

**Le ventricule gauche** est de taille normale avec une bonne cinétique globale et segmentaire et la fonction ventriculaire gauche systolique est satisfaisante.

**Hypertrophie concentrique symétrique modérée du VG**

Le septum inter-ventriculaire est normal, ainsi que le septum inter-auriculaire.

**Le ventricule droit** a une cinétique globale et une taille normale.

Fonction VD normale avec TAPSE à 25 mm et onde S en anneau tricuspidien à 9 cm/S

VCI de taille normale et compliante ++

La valve tricuspide est fine et son flux antérograde au doppler est normal.

La pression pulmonaire systolique estimée à partir de l'IT est à 30 mmHg.

Les sigmoïdes pulmonaires sont fines et leur flux au doppler est normal.

**Il n'y a pas d' épanchement péricardique.**

**AU TOTAL :**

**EXAMEN ECHOCARDIOGRAPHIQUE REVELANT UNE HYPERTROPHIE CONCENTRIQUE SYMETRIQUE MODEREE DU VG AVEC UNE BONNE FONCTION VG SYSTOLIQUE. IM GRADE I. PRVG NORMALES**

**Pr. S. SOULAMI**

  
**Dr. Saïd SOULAMI**  
Professeur de Cardiologie  
30000, Boulevard de la Liberté, 11 Maani  
Tél.: 0522 22 13 84/0522 26 13 36