

RECOMMANDATIONS IMPORTANTES A LIRE POUR ACTIVER LES REMBOURSEMENTS ET EVITER LES REJETS

Conditions générales :

- Le cadre réservé à l'adhérent doit être dûment renseigné.
- Le cadre réservé au médecin doit être renseigné par le praticien lui-même notamment la nature de la maladie.
- La validité de la feuille de soins est limitée à 3 mois à compter de la première consultation.
- L'entente préalable est exigée pour toute hospitalisation médicale, chirurgicale, soins dentaires spéciaux, extractions multiples, parodontie orthodontie, prothèses dentaires, prothèses auditives ou orthopédiques ainsi que pour tous les actes effectués en série.
- En cas d'accident, une déclaration précisant les causes et circonstances de l'accident est à joindre à la feuille de soins.

Pharmacie :

- Les vignettes des médicaments doivent être obligatoirement jointes aux ordonnances.
- Pour les médicaments sans vignettes une facture de la pharmacie doit être jointe.

Radiologie et Biologie :

- La facture ainsi qu'une copie des résultats des analyses ou du compte rendu (sous pli confidentiel) doivent être jointes à l'ordonnance médicale pour toute demande de remboursement.
- Un pli confidentiel du médecin prescripteur des analyses ou radios peut être demandé par le médecin conseil de la mutuelle.

Optique :

- L'ordonnance du médecin prescripteur et la facture de l'opticien sont à joindre à la feuille de soins.

Rééducation :

- L'entente préalable renseignée par le médecin prescripteur est exigée avant le début des séances de rééducations.
- Pour le remboursement, la facture et le calendrier des séances effectuées sont à joindre à la feuille de soins.

Dentaire :

- En cas de prothèses ou de traitement canaux, l'accord préalable renseigné sur la feuille de soins est obligatoire avant le début de traitement.
- La facture doit être jointe à la feuille de soins pour toute demande de remboursement.
- La radio-après soins est obligatoire en cas de prothèses ou de traitement canaux.

Maladie et Affection Longue Durée ALD et ALC :

- La déclaration de maladie chronique doit être renseignée par le médecin prescripteur et renouvelée tous les 6 mois.

Adresses Mails utiles

- Reclamation : contact@mupras.com
- Prise en charge : pec@mupras.com
- Adhésion et changement de statut : adhesion@mupras.com

La MUPRAS garantit le respect de la loi n° 09-08 relative à la protection des personnes physiques à l'égard du traitement des données à caractère personnel.

MUPRAS : Centre Allal Ben Abdellah - 6ème Etage Angle Rue Mohamed Fakir et Rue Allal Ben Abdellah - Quartier de l'Horloge Casablanca 20000 - Tél. : 05 22 20 45 45 (LG) - Fax : 05 22 22 78 18 - www.mupras.com



MUPRAS
Mutuelle de Prévoyance
& d'Actions Sociales
de Royal Air Maroc

Déclaration de Maladie

N° W19-534491

ND 50269

☒ Maladie

☐ Dentaire

☐ Optique

☐ Autres

Cadre réservé à l'adhérent (e)

Matricule :

6427

Société :

R.A. 17

☐ Actif

☒ Pensionné(e)

☐ Autre :

Nom & Prénom :

LATAIEZ MOHAMMED

Date de naissance :

18/10/1963

Adresse :

83 NASSIM ISLANE II Casablanca

Tél. :

0666108420

Total des frais engagés

Cadre réservé au Médecin

Cachet du médecin :

Date de consultation :

22/09/2020

Nom et prénom du malade :

LATAIEZ MOHAMMED

Lien de parenté :

☐ Lui-même

☐ Conjoint

☐ Enfant

Nature de la maladie :

Affectation de l'oreille

En cas d'accident préciser les causes et circonstances :

Dans le cas où la maladie aurait un caractère confidentiel, communiquer les renseignements sous pli confidentiel à l'attention du médecin conseil de la Mutuelle.

J'atteste sur l'honneur l'exactitude des renseignements portés sur la présente déclaration. Je déclare avoir pris connaissance de la clause relative à la protection des données personnelles.

Fait à :

Casablanca

Le :

03/12/2020

Signature de l'adhérent(e) :

[Signature]

Dr. Anabi ACIRI
22 Bis Rue Ibnou Bouk - Casablanca
Tél. 05 22 94 92 46 - 05 22 94 93 47

MUPRAS
14 DEC. 2020
ACCUEIL

Dates des Actes		Natures des Actes	
22/02/2024		2024	
22/02/2024		2024	
22/02/2024		2024	

Dr. Mohammod Ghaffar
DR. Aneemuddin Khan
Pneumology & Infectious Disease
Rajshahi Medical College Hospital
Dhaka-6000

Dr. Mohammod Ghaffar
DR. Aneemuddin Khan
Pneumology & Infectious Disease
Rajshahi Medical College Hospital
Dhaka-6000

Dr. Mohammod Ghaffar
Dr. Ansuman Choudhury

Dr. Mohammod Ghaffar
DR. Aneemuddin Khan
Pneumology & Infectious Disease
Rajshahi Medical College Hospital
Dhaka-6000

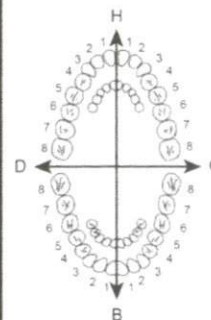
Dr. Mohammod Ghaffar
DR. Aneemuddin Khan
Pneumology & Infectious Disease
Rajshahi Medical College Hospital
Dhaka-6000

Dr. Mohammod Ghaffar
DR. Aneemuddin Khan
Pneumology & Infectious Disease
Rajshahi Medical College Hospital
Dhaka-6000

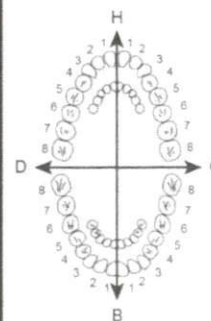
Dr. Mohammod Ghaffar
DR. Aneemuddin Khan
Pneumology & Infectious Disease
Rajshahi Medical College Hospital
Dhaka-6000

Dr. Mohammod Ghaffar
Dr. Ansuman Choudhury

Dr. Mohammod Ghaffar
DR. Aneemuddin Khan
Pneumology & Infectious Disease
Rajshahi Medical College Hospital
Dhaka-6000



O.D.F
PROTHESES DENTAIRES



DETERMINATION DU COEFFICIENT MASTICATOIRE

	H	
25533412		21433552
00000000		00000000
D		C
00000000		00000000
35533411		11433553
	B	

[Création, remont, adjonction]
Fonctionnel, Thérapeutique, nécessaire à la profession

VISA ET CACHET DU PRATICIEN ATTESTANT LE DEVIS

VISA ET CACHET DU PRATICIEN ATTESTANT L'EXECUTION

COEFFICIENT
DES TRAVAUXMONTANTS
DES SOINSDEBUT
D'EXECUTION

FIN
D'EXECUTION

COEFFICIENT
DES TRAVAUXMONTANTS
DES SOINSDATE DU
DEVIS

DATE DE L'EXECUTION

الدكتور ع. العربي (النصري)

Dr. Arabi NACIRI
Professeur agrégé
Pneumophtisiologue



الدكتور محمد (البراهيمي)

DOCTEUR M. EL IBRAHIMI
PNEUMOPHTISIOLOGUE

5 bis rue Ibnou Babik - Quartier Racine - Maârif - CASABLANCA
Téléphone : 05 22 94 92 46 / 05 22 94 93 47 - Fax : 05 22 94 91 23
E-mail : soufflemaroc@gmail.com - Site web : www.cmr-maroc.com

Casablanca, le

22/09/2020

M. Chahbi Abdel

FAIRE

- ☐ Radiographie Pulmonaire Face :
- ☐ Radiographie Pulmonaire Profil
- ☒ Pléthysmographie / DLCO
- ☐ Spirometrie - Oscilling
- ☐ Polysomnographie + Polygraphie
- ☐ Polygraphie sous VNI
- ☐ Gaz du Sang Artériel
- ☐ Mise en Place de VNI
- ☐ Epreuve d'Effort Cardio-Respiratoire
- ☐ Tests Cutanes
- ☐ Fibroscopie Bronchique / LBA
- ☐ Aerosol + Injection
- ☐ Ponction "Pleurale - Biopsie"
- ☐ Ponction "Pleurale - Simple"
- ☐ Echographie de repérage
- ☐ Exsufflation

Dr. Arabi NACIRI
Pneumophtisiologue
5 Bis, Ave Ibnou Babik - Casablanca
Tél: 05 22 94 92 46 - 05 22 94 93 47

الدكتور ع. العربي

Dr. Arabi NACIRI
Professeur agrégé
Pneumophtisiologue



CMR

الدكتور محمد الإبراهيمي

DOCTEUR M. EL IBRAHIMI
PNEUMOPHTISIOLOGUE

5 bis rue Ibnou Babik - Quartier Racine - Maârif - CASABLANCA

Téléphone : 05 22 94 92 46 / 05 22 94 93 47 - Fax : 05 22 94 91 23

E-mail : soufflemaroc@gmail.com - Site web : www.cmr-maroc.com

Casablanca, le

22/09/2006

M

LAOANBY

1200

Honoraires verses

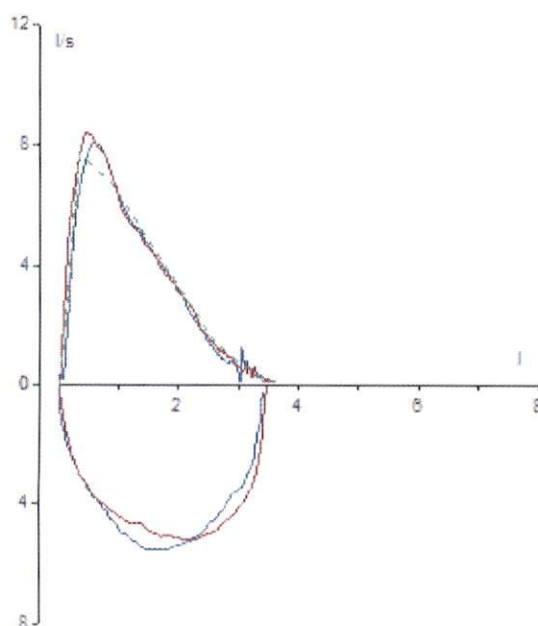
Le	Consultation	DH
Le	Radiographie Pulmonaire Face :	DH
Le	Radiographie Pulmonaire Profil	DH
Le	Pléthysmographie / DLCO 440	1200	DH
Le	Spirometrie - Oscilling	DH
Le	Polysomnographie + Polygraphie	DH
Le	Polygraphie sous VNI	DH
Le	Gaz du Sang Artériel	DH
Le	Mise en Place de VNI	DH
Le	Epreuve d'Effort Cardio-Respiratoire	DH
Le	Tests Cutanes	DH
Le	Fibroscopie Bronchique / LBA	DH
Le	Aerosol + Injection	DH
Le	Ponction "Pleurale - Biopsie"	DH
Le	Ponction "Pleurale - Simple"	DH
Le	Echographie de repérage	DH
Le	Exsufflation	DH

TOTAL :

1200

DH

Spirométrie, Courbe Débit/Volume



Paramètres statiques:

Heure 09:58 10:13
Médicament

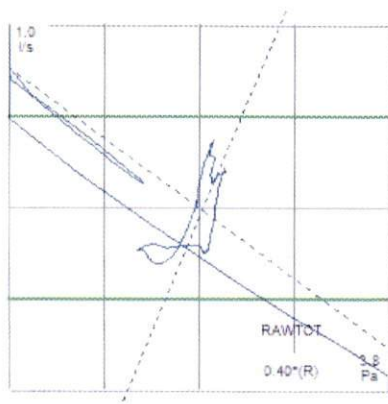
Paramètre	Unité	Théor.	Pré	% Théor	Post	% Théor	Post%
CV	l	3.64	3.42	94			
VRE	l	1.07	1.33	124			
VRI	l		0.93				
VC	l		1.17				
CI	l	2.64	2.10	79			

Paramètres dynamiques :

CVF	l	3.51	3.62	103	3.55	101	-2
VEMS	l	2.82	2.93	104	2.99	106	2
VEMS/CV	%	77	85	111			
VEMS/CVF	%	77	81	105	84	109	4
DEP	l/s	7.65	8.08	106	8.41	110	4
DEM75	l/s	6.72	6.98	104	7.05	105	1
DEM50	l/s	4.02	3.81	95	3.72	93	-2
DEM25	l/s	1.41	0.92	65	1.25	89	36
DEMM25-75	l/s	3.39	2.78	82	3.09	91	11
DIP	l/s	3.71	5.50	148	5.17	139	-6
DIM50	l/s	4.80	5.49	114	5.05	105	-8

Aex l*/s 12.46 13.10 5

Pléthysmographie



Résistances :

Paramètre	Valeur	%Théor.	Théor.	Unité
RAWtot	0.40	133	0.30	kPa/(l/s)
sRAWtot	1.41	146	0.96	kPa*s
Gawtot	2.51	48	5.26	l/kPa*s

Volumes :

VGT	2.92	91	3.21	l
CPT	5.54	94	5.86	l
CV	3.42			l
VRE	1.33	124	1.07	l
VR	1.91	89	2.15	l
VGT/CPT	53	94	56	%
VR/CPT	35	95	36	%

Commentaires:

Dr. Arabi NACIRI
Pneumophysiologie
5 Bis, Rue Ibnou Bakik - Casablanca
Tél.: 05 22 94 92 46 - 05 22 94 93 47

Pas de trouble ventilatoire obstructif : patient sous traitement de fond

Conclusion

d'inhalation est négatif

Le test de réversibilité réalisé 15 mn après inhalation de 400 µg de Salbutamol avec une chambre

- Toux spasmodique - Pas de cardiopathie connue.

Monsieur LAMAIZI Mohamed née le Examen réalisé le 22/09/2020