

RECOMMANDATIONS IMPORTANTES A LIRE POUR ACTIVER LES REMBOURSEMENTS ET EVITER LES REJETS

Conditions générales :

- Le cadre réservé à l'adhérent doit être dûment renseigné.
- Le cadre réservé au médecin doit être renseigné par le praticien lui-même notamment la nature de la maladie.
- La validité de la feuille de soins est limitée à 3 mois à compter de la première consultation.
- L'entente préalable est exigée pour toute hospitalisation médicale, chirurgicale, soins dentaires spéciaux, extractions multiples, parodontie orthodontie, prothèses dentaires, prothèses auditives ou orthopédiques ainsi que pour tous les actes effectués en série.
- En cas d'accident, une déclaration précisant les causes et circonstances de l'accident est à joindre à la feuille de soins.

Pharmacie :

- Les vignettes des médicaments doivent être obligatoirement jointes aux ordonnances.
- Pour les médicaments sans vignettes une facture de la pharmacie doit être jointe.

Radiologie et Biologie :

- La facture ainsi qu'une copie des résultats des analyses ou du compte rendu (sous pli confidentiel) doivent être jointes à l'ordonnance médicale pour toute demande de remboursement.
- Un pli confidentiel du médecin prescripteur des analyses ou radios peut être demandé par le médecin conseil de la mutuelle.

Optique :

- L'ordonnance du médecin prescripteur et la facture de l'opticien sont à joindre à la feuille de soins.

Rééducation :

- L'entente préalable renseignée par le médecin prescripteur est exigée avant le début des séances de rééducations.
- Pour le remboursement, la facture et le calendrier des séances effectuées sont à joindre à la feuille de soins.

Dentaire :

- En cas de prothèses ou de traitement canaux, l'accord préalable renseigné sur la feuille de soins est obligatoire avant le début de traitement.
- La facture doit être jointe à la feuille de soins pour toute demande de remboursement.
- La radio-après soins est obligatoire en cas de prothèses ou de traitement canaux.

Maladie et Affection Longue Durée ALD et ALC :

- La déclaration de maladie chronique doit être renseignée par le médecin prescripteur et renouvelée tous les 6 mois.



MUPRAS
Mutuelle de Prévoyance
& d'Actions Sociales
de Royal Air Maroc

Déclaration de Maladie

N° W19-583977

ND: 52 350

☒ Maladie

☐ Dentaire

☐ Optique

☐ Autres

Cadre réservé à l'adhérent (e)

Matricule :

9890

Société :

RAM

☒ Actif

☐ Pensionné(e)

☐ Autre :

17 DEC. 2020

Nom & Prénom :

EL FILALI HICHAM

Date de naissance :

03/04/1974

Adresse :

Golf City Allée des Manonniers, Villa 132
Ville Verte - BOUSKOURA

Tél. :

06 63 43 4566

Total des frais engagés :

Dhs

Cadre réservé au Médecin

Cachet du médecin :

Date de consultation :

Nom et prénom du malade :

Lien de parenté :

Nature de la maladie :

En cas d'accident préciser les causes et circonstances :

Dans le cas où la maladie aurait un caractère confidentiel, communiquer les renseignements sous pli confidentiel à l'attention du médecin conseil de la Mutuelle.

J'atteste sur l'honneur l'exactitude des renseignements portés sur la présente déclaration. Je déclare avoir pris connaissance de la clause relative à la protection des données personnelles.

Fait à :

CASABLANCA

Le :

15/12/2020

Signature de l'adhérent(e) :

[Signature]

RELEVÉ DES FRAIS ET HONORAIRES				
Dates des Actes	Natures des Actes	Nombre et Coefficient	Montant détaillé et honoraires	Cachet et signature du Médecin attestant le Paiement des Actes
23.10.20	sur facture N° 3930/20		4.00	<p>INP : 29008558</p> <p>CLINIQUE AL MOKRI Dr. Ahmed MOKRI N°4 - Casablanca Tél : 05 22 39 40 41 22 39 14 15</p>

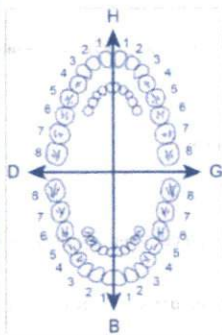
[illegible][illegible][illegible]

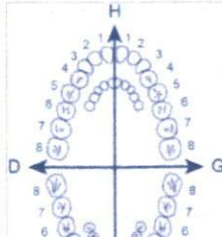
RELEVÉ DES FRAIS ET HONORAIRES

Le praticien est prié de préciser la dent traitée, l'acte pratiqué en indiquant la nature des soins.

Important :

Veillez joindre les radiographies en cas de prothèses ou de traitement canaux, ainsi que le bilan de l'ODF.

SOINS DENTAIRES	Dents Traitées	Nature des Soins	Coefficient	INP : <input type="text"/>		
				COEFFICIENT DES TRAVAUX <input type="text"/>		
					MONTANTS DES SOINS <input type="text"/>	
					DEBUT D'EXECUTION <input type="text"/>	
				FIN D'EXECUTION <input type="text"/>		

O.D.F. PROTHESES DENTAIRES	DETERMINATION DU COEFFICIENT MASTICATOIRE	COEFFICIENT DES TRAVAUX	
	<div style="display: flex; justify-content: space-around;"> <div style="text-align: center;"> H 25533412 21433552 00000000 00000000 D </div> <div style="text-align: center;"> G 00000000 00000000 35533411 11433553 B </div> </div>	MONTANTS DES SOINS <input type="text"/>	
	(Création, remont, adjonction) Fonctionnel, Thérapeutique, nécessaire à la profession		
			DATE DU DEVIS <input type="text"/>

Le praticien est prié de préciser la dent traitée, l'acte pratiqué en indiquant la nature des soins.

Important :

Veillez joindre les radiographies en cas de prothèses ou de traitement canaux, ainsi que le bilan de l'ODF.

SOINS DENTAIRES

Dents
Traitées

Nature des Soins

Coefficient

INP: _____

COEFFICIENT
DES TRAVAUXMONTANTS
DES SOINSDEBUT
D'EXECUTION

FIN
D'EXECUTION

O.D.F
PROTHESES DENTAIRES

DETERMINATION DU COEFFICIENT MASTICATOIRE

	H	
	25533412	21433552
	00000000	00000000
D	00000000	00000000
	35533411	11433553
	B	

COEFFICIENT
DES TRAVAUXMONTANTS
DES SOINS

(Création, remont, adjonction)
ctionnel. Thérapeutique, nécessaire à la profession

DATE DU
DEVIS

Docteur BENNIS Khalid

Spécialiste en Hépto-Gastroentérologie
Proctologie Médicale et Chirurgicale

Diplômé de la Faculté de Médecine d'ANGERS et de PARIS

Diplôme d'Echographie Abdominale - Paris

Diplôme de Proctologie Médico-Chirurgicale - Paris (Saint Louis)

Membre de la Société Française de Colo-Proctologie

Membre de la Société Française d'Endoscopie Digestive

الدكتور بنيس خالد

اختصاصي في أمراض الجهاز الهضمي والبواسير

خريج كلية الطب بأنجي وباريس

شهادة التشخيص بالنظار الباطني (بباريس)

شهادة التشخيص في أمراض وجراحة المخرج (بباريس)

عضو الجمعية الفرنسية في أمراض المخرج والمصارين

عضو الجمعية الفرنسية في الكشف بالموجات فوق الصوتية

Casablanca, le 06/12/2020

M³ Etali H. a été hospitalisé
24 heures à l'hôpital Al Nassira
du 21/10 au 23/10/2020 pour
douleurs abdominales violentes et arrêt
des matières et des gaz.
Après ↑ Alimentation et lavements
évacuatoires, évolution clinique favorable
(Fbow + wlo + mntiques : voir CR).
Entat sortie le lendemain
à médical.

DOCTEUR BENNIS KHALID

SPECIALISTE en Hépatogastroentérologie

Proctologie Médicale et Chirurgicale

Diplômé de la Faculté de Médecine d'ANGERS et de PARIS

Diplômé d'Echographie Abdominale Paris

Diplôme de Proctologie Médico-Chirurgicale Paris (St Louis)

Membre de la Société Française de Colo-Proctologie

Membre de la Société Française d'Endoscopie Digestive

FIBROSCOPIE OESOGASTRODUODÉNALE

EL FILALI Hicham

23/10/2020

Opérateur : DR KHALID BENNIS

Appareil : VIDEO-ENDOSCOPIE

Anesthésiste : DR TAMINE

Lieu : CLINIQUE AL MASSIRA

Clinique

CRISE DOULOUREUSE ABDOMINALE PERI-OMBILICALE VIOLENTE AVEC VOMISSEMENTS INEXPLIQUES. ECHEC TTT SYMPTOMATIQUES. EX FAIT LE 23/10/2020.

Examen

Oesophage

Muqueuse œsophagienne normale.

Cardia muqueux en place (à 42 cm des arcades dentaires) d'aspect non béant.

Estomac

Lac muqueux clair minime au niveau fundique aspiré.

Grosse tubérosité en rétrovision normale.

Muqueuse fundique et son plissement normaux.

Muqueuse antrale congestive (biopsies).

Pylore facilement franchi.

Bulbe et deuxième duodénum normaux.

Conclusion

STASE GASTRIQUE LIQUIDIENNE MINIME AU NIVEAU FUNDIQUE.
GASTRITE ANTRALE CONGESTIVE (biopsies).

Dr. BENNIS Khalid
HEPATO GASTRO-ENTEROLOGIE
PROCTOLOGIE MEDICALE - CHIRURGICALE
Rés. Mawlid 4 Angle Bd Abdelmoumen
et Bd Anoual Casablanca
Tél 99 28 98 41 16

Résidence "Al Mawlid 4" Angle Bd. Abdelmoumen et Bd. Anoual -2ème étage Appt. "A24" - Casablanca Tél : 022 98 41 16

SPECIALISTE en Hépatogastroentérologie

Proctologie Médicale et Chirurgicale

Diplômé de la Faculté de Médecine d'ANGERS et de PARIS

Diplômé d'Echographie Abdominale Paris

Diplôme de Proctologie Médico-Chirurgicale Paris (St Louis)

Membre de la Société Française de Colo-Proctologie

Membre de la Société Française d'Endoscopie Digestive

COLOSCOPIE

EL FILALI Hicham

23/10/2020

Opérateur : DR KHALID BENNIS

Appareil : VIDEO-COLOSCOPIE

Anesthésiste : DR TAMINE

Lieu : CLINIQUE AL MASSIRA

Clinique

CRISE DOULOUREUSE ABDOMINALE PERI-OMBILICALE SUB-OCCLUSIVE NE CEDANT PAS SOUS TTT A DOMICILE. EX FAIT LE 23/10/2020.

Examen

Examen fait en urgence sans préparation par Fortrans..


Progression du coloscope difficile (à cause de la présence de matières fécales au niveau des différents segments coliques) jusqu'au bas fond coecal, valvule iléo-coecale normale, franchie sur 20 cm montrant un iléon terminal normal (biopsies).

Les différents segments coliques, examinés essentiellement au retrait de l'appareil, présentent une muqueuse d'aspect normal, sans tumeur, ni polype, ni autre lésion. Biopsies étagées.

Conclusion

COLOSCOPIE TOTALE SANS PREPARATION ET ILEOSCOPIE TERMINALE NORMALES (biopsies étagées).

Dr. BENNIS Khalid
HEPATO GASTRO-ENTEROLOGIE
PROCTOLOGIE MEDICO-CHIRURGICALE
Rés Mawlid 4 Angle Bd. Abdelmoumen
et Bd Anoual - Casablanca
Tél 05 22 98 41 16



Dossier N° : **2010233004** Patient N° : **1801253091**

Résultats de : **Mr Hicham EL FILALI**

Né(e) le : **03/04/1974** - 46 ans

N° CIN :

GOLF CITY VILLA 132 VILLE VERTE BOUSKOURA
20000 CASABLANCA

Monsieur le Dr **JALIL BENKIRANE**
(Anesthésiste Massira)

Clinique Al Massira, 9 Rue Mokri
20000 CASABLANCA

CLIMAS CLINIQUE AL MASSIRA

05.22.39.14.15

Edition du : 23-10-2020 à 10:08

Prélèvement du à par

Dossier enregistré le 23-10-2020 00:42 par AIT

Cher confrère, nous vous remercions de votre confiance, et nous vous transmettons les résultats de votre patient.

HEMATOCYTOLOGIE

HEMOGRAMME

			25/01/2018
Leucocytes :	8,190	10 ³ /mm ³ (3,900-10,200)	7,160
Hématies :	5,400	10 ⁶ /mm ³ (4,300-5,760)	5,180
Hémoglobine :	16,40	g/dL (13,50-17,20)	15,20
Hématocrite :	46,6	% (39,5-50,5)	46,8
VGM :	86,3	fL (80,0-99,0)	90,3
TCMH :	30,4	pg (27,0-33,5)	29,3
CCMH :	35,2	g/dL (31,5-36,0)	32,5
RDW :	12,4	% (0,0-18,5)	12,3

Formule Leucocytaire:

Neutrophiles :	64,1	%	63,1
Eosinophiles :	5 250	/mm ³ (1 400-7 700)	4 518
	0,5	%	0,8
	41	/mm ³ (20-630)	57
Basophiles :	0,9	%	0,4
	74	/mm ³ (0-110)	29
Lymphocytes :	27,5	%	20,8
	2 252	/mm ³ (1 000-4 800)	1 489
Monocytes :	7,0	%	14,9
	573	/mm ³ (180-1 000)	1 067
Plaquettes:	286	10 ³ /mm ³ (150-450)	240



BIOCHIMIE

Ionogramme Sanguin (NA-K-CL-CA-PT-RA)

Electrode sélective d'ions diluée (indirecte) COBAS6000

Sodium	140,0 mmol/L	(135,0-145,0)
Potassium	4,08 mmol/L	(3,60-5,20)
Chlore	100,9 mmol/L	(96,0-108,0)
Calcium	99,9 mg/l	(84,0-102,0)
Protides Totaux	80,10 g/l	(60,00-87,00)
Réserve alcaline	24,7 mmol/L	(20,0-32,0)
Lipase	29 UI/L	(13-60)

(TEST COLORIMETRIQUE ENZYMATIQUE.)

MARQUEURS CARDIAQUES

Troponine I 0,004 ng/mL (<0,014)
(ECLIA, COBAS 6000.)

Compte-rendu complet validé techniquement par : AIT

Validation biologique par : Dr M. JENANE

Dr K. OUAZZANI

Dr M. BEZZARI



Dossier n° 2010233004 de Mr Hicham EL FILALI

2 / 4

CLINIQUE AL MASSIRA.

F A C T U R E

N° : 3930 / 2020 du 23/10/2020

Nom patient **EL FILALI HICHAM**
PAYANT

Entrée 22/10/2020
Sortie 23/10/2020

Désignation des prestations	Nombre	Lettre Clé	Prix Unitaire	Montant
SEJOUR	1,00		400,00	400,00
ECG	1,00		300,00	300,00
FIBRO+COLONO	1,00	FORFAIT	3 800,00	3 800,00
			<i>Sous-Total</i>	4 500,00
PHARMACIE	1,00		384,00	384,00
			<i>Sous-Total</i>	384,00
Total Clinique				4 884,00

DR. REANIMATEUR (anesthésiste)	1,00	Karec	300,00	300,00
			<i>Sous-Total</i>	300,00
CASA LAB	1,00	.	590,00	590,00
			<i>Sous-Total</i>	590,00
Total Autres prestations				890,00

<i>Arrêtée la présente facture à la somme de :</i>	Total	5 774,00
CINQ MILLE SEPT CENT SOIXANTE-QUATORZE DIRHAMS		



Docteur BENNIS Khalid

Spécialiste en Hépatogastroentérologie

Proctologie Médicale et Chirurgicale

Diplômé de la Faculté de Médecine d'ANGERS et de PARIS

Diplôme d'Echographie Abdominale - paris

Diplômé de Proctologie Médico-Chirurgicale - Paris (Saint Louis)

Membre de la Société Française de Colo-Proctologie

Membre de la Société Française d'Endoscopie Digestive

Casablanca, le 20/10/2020

El Fekri Hicham

Bébo - G
⊕
colorectal } AC

Dr. BENNIS Khalid
HEPATO GASTRO ENTEROLOGIE
PROCTOLOGIE MEDICO - CHIRURGICALE
Rés. Mawlid 4 Angle Bd. Abdelmoumen
et Bd Anoual - Casablanca
Tél 05 22 98 41 18

Résidence " AL Mawlid 4 " Angle Bd. Abdelmoumen et Bd. Anoual
2eme Etage " A24 " - CASABLANCA - Tél. : 05.22.98.41.16



LABORATOIRE D'ANATOMIE ET DE CYTOLOGIE PATHOLOGIQUES IBN KHALDOUN

Dr. SEKKAT F. Dr. BRITEL A.

DEMANDE D'EXAMEN HISTO - CYTOPATHOLOGIQUE

Ordonnance du docteur : Dr. Bennis

Nom et prénom : El F. Lali MR ☐ MME ☐ MLLE ☐ ENF ☐

Age : 45 ans

Référence :

Siège et nature du prélèvement : Flac 1 = Anus

Cytologie : Flac 2 : colonic

- Frottis de dépistage : - Vagin ☐ Exocol ☐ Endocol ☐ Endometre ☐

- Date des dernières règles :

- Traitements éventuels :

Renseignements cliniques et paracliniques : S² sub-occlusif

Fibrose juste au niveau antrale congestive

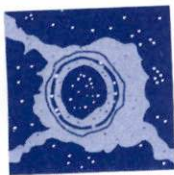
colite (bref)

mon ab avec

Radiographies : (bref)

Dr. BENNIS Khalid
HEPATO - GASTRO - ENTEROLOGIE
PROCTOLOGIE MEDICO - CHIRURGICALE
Rds. Mawlid 4 Angle Bd. Abdelmoumen
et Bataine 1 - Casablanca
Tél: 05 22 98 41 16

Date : 23/10/20



LABORATOIRE D'ANATOMIE ET DE CYTOLOGIE PATHOLOGIQUES IBN KHALDOUN

Dr. SEKKAT F. Dr. BRITEL A.

FACTURE

FACTURE : 2846

CASABLANCA LE : 16/12/2020

Analyses effectuées le: 23/10/2020

Pour.....: **Mr. ELFILALI HICHAM**

Sur prescription du: Dr BENNIS KHALID

Code.....: 02W3841



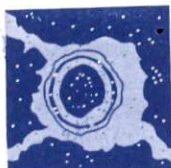
Organisme.....: **NC**

Montant Net : 800.00

Dhs

Arrêtée la présente facture à la somme de :
HUIT CENTS Dhs 00 Cts

LABORATOIRE DE PATHOLOGIQUES
IBN KHALDOUN
104 BIS, Angle Bd Abdelmoumen - Rue Chatila
Dr. F. SEKKAT
Dr. A. BRITEL



LABORATOIRE D'ANATOMIE ET DE CYTOLOGIE PATHOLOGIQUES IBN KHALDOUN

Dr. SEKKAT F. Dr. BRITEL A.
ANATOMOCYTOPATHOLOGISTES

Nom : ELFILALI HICHAM

Docteur : BENNIS KHALID

Age : ans

Date de réception : 23/10/2020

Organisme : NC

Code Patient : 02W3841

Organe : Flac 1 = Antre.
Flac 2 = Colon étagé.

RENSEIGNEMENTS CLINIQUES : Syndrome sub-occlusif.
Fibro. G= Gastrite antrale congestive (biopsie).
Colo totale = normale =) jusqu'au coecum. (biopsies étagées).

I/- Estomac :

L'examen histologique concerne quatre fragments biopsiques de bonne taille, d'une muqueuse gastrique essentiellement antrale, partiellement à cheval au niveau fundique. Le relief muqueux est décapité sur l'un des fragments, ailleurs conservé, régulier ou quelquefois dédifférencié en foyers sans métaplasie intestinale et sans dysplasie.

Le chorion est modérément congestif et infiltré d'éléments inflammatoires à prédominance mononucléée, mêlés à quelques polynucléaires.

Les structures glandulaires cryptiques sont de taille conservée, parfois dédifférenciées, dissociées par les éléments inflammatoires sus décrits qui s'étendent partiellement à la couche des glandes profondes, essentiellement au niveau antral.

La muscularis muqueuse est fine.

L'examen des coupes colorées au Giemsa est négatif.

II/- Colon :

Le prélèvement a ramené trois fragments biopsiques de bonne taille, inclus en totalité et correspondant histologiquement à une muqueuse colique d'architecture respectée, à revêtement généralement conservé, régulier, bien différencié, parfois décollé, sans exsudat fibrino-leucocytaire.

Le chorion est peu oedémateux, peu congestif et renferme quelques éléments lymphohistocytaires avec de très rares polynucléaires, s'insinuant entre des structures glandulaires cryptiques régulières et bien différenciées.

La muscularis muqueuse est non représentée.

Il n'est pas individualisé de signe histologique de spécificité.

L'examen des coupes colorées au PAS est négatif.

CONCLUSION : I/ - Gastrite antro-fundique chronique interstitielle modérée, modérément congestive et peu évolutive, sans *Helicobacter pylori* sur ces prélèvements.

II/ - Muqueuse colique subnormale, sans signe histologique de spécificité sur ces prélèvements .

- Absence de malignité sur le matériel examiné

LABORATOIRE DE PATHOLOGIQUES
IBN KHALDOUN
104 BIS, Angle Bd Abdelmoumen et Rue Chatila
Dr. F. SEKKAT
Dr. A. BRITEL

Signé : DR A. BRITEL

BILLET DE SORTIE

Nom du patient : EL FILALI HICHAM		
Chambre : NA		
Médecin traitant	BENNIS	
Prise en charge	PAYANT	
Date entrée	22/10/2020	
Date sortie	23/10/2020	14:25
Le caissier	L'infirmier	Le major
Billet de sortie établi par : H.HASNAA 04/11/2020 12:54 5396/20		

CLINIQUE AL MASSIRA
5, Rue Ahmed MOKRI N°4 - Casablanca
Tél : 05 22 39 40 41
05 22 39 14 15

Le : 22/10/2020

Références

3 930 / 201104125446021273

PAYANT

Entrée / Sortie : 22/10/2020 - 23/10/2020

Le Dr. REANIMATEUR

présente à Mr EL FILALI HICHAM

sa note d'honoraire s'élevant à la somme de
300,00 Dhs

et le - la prie d'agréer l'expression de ses sentiments distingués

Dr. JAHJ REANIMATEUR
Dr. Jamal Eddine TAMINE
Anesthésiologiste Réanimateur
5, Rue Ahmed Mekri
Tél: 05 22 39 40 41 - Casablanca

Cachet et signature

Measurement Results:

QRS : ms
QT/QTcB : / ms
PR : ms
P : ms
RR/PP : / ms
P/QRS/T : / / degrees
QTD/QTcBD: ms
Sokolow : mV
NK :

Interpretation:

Unconfirmed report.

