

RECOMMANDATIONS IMPORTANTES A LIRE POUR ACTIVER LES REMBOURSEMENTS ET EVITER LES REJETS

Conditions générales :

Le cadre réservé à l'adhérent doit être dûment renseigné.
Le cadre réservé au médecin doit être renseigné par le praticien lui-même notamment la nature de la maladie.
La validité de la feuille de soins est limitée à 3 mois à compter de la première consultation.
L'entente préalable est exigée pour toute hospitalisation médicale, chirurgicale, soins dentaires spéciaux, extractions multiples, parodontie orthodontie, prothèses dentaires, prothèses auditives ou orthopédiques ainsi que pour tous les actes effectués en série.
En cas d'accident, une déclaration précisant les causes et circonstances de l'accident est à joindre à la feuille de soins.

Pharmacie :

Les vignettes des médicaments doivent être obligatoirement jointes aux ordonnances.
Pour les médicaments sans vignettes une facture de la pharmacie doit être jointe.

Diagnostique et Biologie :

La facture ainsi qu'une copie des résultats des analyses ou du compte rendu (sous pli confidentiel) doivent être jointes à l'ordonnance médicale pour toute demande de remboursement.
Un pli confidentiel du médecin prescripteur des analyses ou radios peut être demandé par le médecin conseil de la mutuelle.

Optique :

L'ordonnance du médecin prescripteur et la facture de l'opticien sont à joindre à la feuille de soins.

Rééducation :

L'entente préalable renseignée par le médecin prescripteur est exigée avant le début des séances de rééducations.

Pour le remboursement, la facture et le calendrier des séances effectuées sont à joindre à la feuille de soins.

Maladie chronique :

En cas de prothèses ou de traitement canaux, l'accord préalable renseigné sur la feuille de soins est obligatoire avant le début de traitement.

La facture doit être jointe à la feuille de soins pour toute demande de remboursement.

La radio-après soins est obligatoire en cas de prothèses ou de traitement canaux.

Maladie et Affection Longue Durée ALD et ALC :

La déclaration de maladie chronique doit être renseignée par le médecin prescripteur et renouvelée tous les 6 mois.

Adresses Mails utiles

Réclamation : contact@mupras.com
Prise en charge : pec@mupras.com
Adhésion et changement de statut : adhesion@mupras.com

MUPRAS garantit le respect de la loi n° 09-08 relative à la protection des personnes physiques à l'égard du traitement des données à caractère personnel.

MUPRAS : Centre Allal Ben Abdellah - 6ème Etage Angle Rue Mohamed Fakir et Rue Allal Ben Abdellah - Quartier de l'Horloge
Casablanca 20000 - Tél. : 05 22 20 45 45 (LG) - Fax : 05 22 22 78 18 - www.mupras.com



Déclaration de Maladie

N° P19- 058240

☒ Maladie ☐ Dentaire ☐ Optique ☐ Autres

Cadre réservé à l'adhérent (e)

Matricule : 10124 Société : RAM 53268
☒ Actif ☐ Pensionné(e) ☐ Autre :
Nom & Prénom : SAHIR NAWAL
Date de naissance : 08/10/1975
Adresse : 35 Rue AIT-OURIR Appt 24 CASA BOURGNE
Tél. : 06-61-18-49-91 Total des frais engagés : Dhs

Cadre réservé au Médecin

Cachet du médecin :

Pr. D. COHEN
Chirurgie OSTEOARTICULAIRE
Chirurgie ARTHROSCOPIQUE
22, Rue Najib Mahfoud Gauthier
Casablanca - Tél : 05 22 48 36 42

Date de consultation : / / Age : 14
Nom et prénom du malade : SALMA COHEN
Lien de parenté : ☒ Lui-même ☐ Conjoint ☐ Enfant
Nature de la maladie : Bouleversement - bris
En cas d'accident préciser les causes et circonstances :

Dans le cas où la maladie aurait un caractère confidentiel, communiquer les renseignements sous pli confidentiel à l'attention du médecin conseil de la Mutuelle.

J'atteste sur l'honneur l'exactitude des renseignements portés sur la présente déclaration. Je déclare avoir pris connaissance de la clause relative à la protection des données personnelles.

Fait à : Le :
Signature de l'adhérent(e) :

RELEVÉ DES FRAIS ET HONORAIRES

Dates des Actes	Natures des Actes	Nombre et Coefficient	Montant détaillé des Honoraires	Cachet et signature du Médecin attestant le Praticien des Actes
23/12/2020			300	

Pr. D. COHEN
Chirurgie ORTHOPÉDIQUE
Chirurgie ARTHROSCOPIQUE
2 Rue Najib Mahfoud, Casablanca
Tél : 05 22 48 35 42

EXECUTION DES ORDONNANCES

Cachet du Pharmacien ou du Fournisseur	Date	Montant de la Facture

ANALYSES - RADIOGRAPHIES

Cachet et signature du Laboratoire et du Radiologue	Date	Désignation des Coefficients	Montant des Honoraires
Dr. FADWA TAGHY Radiologie Radiologie Ziraoui 220, Boulevard Ziraoui Casablanca Tél : 022 20 62 36 Cell : 07 74 66 00 013	23/12/20	K40	500,00 Dhs.
	29/12/20	Echographie	1000 Dhs.

AUXILIAIRES MEDICAUX

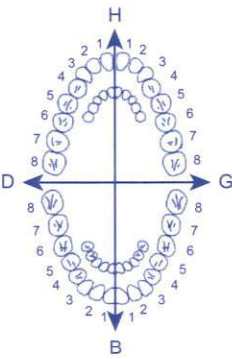
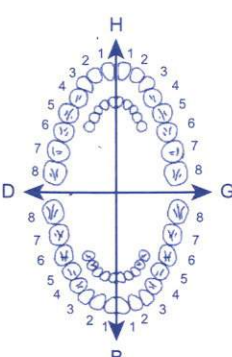
Cachet et signature du Praticien	Date des Soins	Nombre				Montant détaillé des Honoraires
		AM	PC	IM	IV	

RELEVÉ DES FRAIS ET HONORAIRES

Le praticien est prié de préciser la dent traitée, l'acte pratiqué en indiquant la nature des soins.

Important :

Veuillez joindre les radiographies en cas de prothèses ou de traitement canalaires, ainsi que le bilan de

SOINS DENTAIRES		Dents Traitées	Nature des Soins	Coefficient															
					COEFFICIENT DES TRAVAUX														
					MONTANTS DES SOINS														
					DEBUT D'EXECUTION														
					FIN D'EXECUTION														
O.D.F PROTHESES DENTAIRES	DETERMINATION DU COEFFICIENT MASTICATOIRE																		
	<table><tr><td colspan="2">H</td></tr><tr><td>25533412</td><td>21433552</td></tr><tr><td>00000000</td><td>00000000</td></tr><tr><td>D</td><td>G</td></tr><tr><td>00000000</td><td>00000000</td></tr><tr><td>35533411</td><td>11433553</td></tr><tr><td colspan="2">B</td></tr></table>				H		25533412	21433552	00000000	00000000	D	G	00000000	00000000	35533411	11433553	B		COEFFICIENT DES TRAVAUX
	H																		
	25533412	21433552																	
	00000000	00000000																	
	D	G																	
	00000000	00000000																	
	35533411	11433553																	
	B																		
	[Création, remont, adjonction]																		
	Fonctionnel, Thérapeutique, nécessaire à la profession																		

VISA ET CACHET DU PRATICIEN ATTESTANT LE DEVIS

VISA ET CACHET DU PRATICIEN ATTESTANT L'EXECUTION

Dr Fadwa TAGHY
Radiologue

● IRM (sur rdv)

● Scanner Multibarrettes

● Angio-scanner

● Coloscopie virtuelle

● Dentascanner

● Radiologie Générale

● Echographie

● Echo Doppler

● Radiologie Interventionnelle

● Mammographie Numérique

● Panoramique Dentaire Numérique

Casablanca, le 23/12/2020

Facture N° 2148/2020

Nom patient: MLLE MASSOUNI SALMA

Examen(s) réalisé(s) : ECHOGRAPHIE DES
PARTIES MOLLES

Montant Total : 500 DH

Arrêtée la présente facture à la somme de :
Cinq cents dirhams

Cabinet de Radiologie Ziraoui

220 boulevard Ziraoui - Casablanca

Tél/Fax : 0522.206.236

fadwataghy@radiologieziraoui.com

<http://www.radiologieziraoui.com>

I.F. : 34409333

I.C.E. : 002234646000013

Règlement : Cheque

Dr. FADWA TAGHY

Radiologie
Radiologie Ziraoui

220, Boulevard Ziraoui Casablanca

Tél : 0522 20 62 36

I.C.E. : 002234646000013

Casablanca, le 23/12/2020

Patient : MELLE MASSOUNI SALMA
Prescripteur: DR DAVID COHEN

ECHOGRAPHIE DE L'AVANT-BRAS DROIT

Le nerf médian est d'échostructure fasciculaire avec une surface de section évaluée à 3 mm², sans aplatissement ni œdème notable au niveau du canal carpien et le long de son trajet de l'avant-bras.

Absence d'anomalie des tendons fléchisseurs.

Absence de foyer de contusion.

Absence d'hématome intramusculaire.

Absence de collection ou d'infiltration liquidienne.

Absence d'anomalies cutané-sous-cutanée.

CONCLUSION :

Échographie de l'avant-bras droit ne révélant pas d'anomalie notamment du nerf médian ; à confronter au reste du bilan.

Avec mes sincères salutations

Dr TAGHY.F

Dr. TAGHY Fadwa
RADIOLOGUE
RADIOLOGIE ZIRAOU
220, Boulevard Ziraoui
Tél: 06 22 20 62 36
ICE:00223464600013
Casablanca

Professeur David COHEN

Ancien Professeur à la Faculté
de médecine de Casablanca
Spécialiste en Traumatologie - Orthopédie
Chirurgie arthroscopique
Chirurgie de la main et micro-chirurgie
Chirurgie du rachis
Médecine et chirurgie du sport

البروفيسور دفيد كوهن

أستاذ سابق بكلية الطب
بالدار البيضاء
إختصاصي في جراحة العظام و المفاصل
الجراحة المنضوية للمفصل
جراحة اليد
جراحة العمود الفقري
الجراحة و الطب الرياضي

Casablanca le 23/12/2020

Mlle MASSOUN Salma

**Douleurs de l'avant bras droit de type
neurologique sur le nerf médian**

EMG membre supérieurs.

Neurologue EEG EMG
Régence Médical, Angie Bouhass
Najib Mahfoud Gauthier - Casablanca
Tel : 05 22 25 02 02 GSM
06 60 52 15 64
DR. ADIL ARAQI HOUSSEINI

Dr. D. COHEN
Chirurgie OSTÉOARTICULAIRE
Chirurgie ARTHROSCOPIQUE
22, Rue Najib Mahfoud Gauthier
Casablanca - Tél : 05 22 48 36 42

Cabinet de Neurologie

Dr Adil ARAQI-HOUSSAINI

Neurologue

Electro-encéphalogramme (EEG)

Vidéo EEG

Electro-Neuro-Myogramme (EMG)

المختص في أمراض الدماغ والأعصاب
التخطيط الكهربائي للدماغ (الشبكة)
التخطيط الكهربائي للأعصاب والعضلات
إقامة الافتتاح - زاوية براهيم الروداني والنحاس النحوي - الطابق الثاني فوق البنك العقاري والسباحي - المعاريف - الدار البيضاء

Résidence Infitah - Angle Brahim Roudani et Nahass Nahoui (Ex Pelvoux) 2^{ème} étage- Maarif- Casablanca

Tel/Fax : 0522 25 02 02 / 05 222 555 66 - Whatsapp : 06 23 819 721

Email : adilaraqi@hotmail.com Site web : www. neurologue.ma



عيادة أمراض الدماغ والأعصاب

د. عادل العراقي الحسيني

المختص في أمراض الدماغ والأعصاب

التخطيط الكهربائي للدماغ (الشبكة)

التخطيط الكهربائي للأعصاب والعضلات

إقامة الافتتاح - زاوية براهيم الروداني والنحاس النحوي - الطابق الثاني فوق البنك العقاري والسباحي - المعاريف - الدار البيضاء

Résidence Infitah - Angle Brahim Roudani et Nahass Nahoui (Ex Pelvoux) 2^{ème} étage- Maarif- Casablanca

Tel/Fax : 0522 25 02 02 / 05 222 555 66 - Whatsapp : 06 23 819 721

Email : adilaraqi@hotmail.com Site web : www. neurologue.ma



casablanca le : 24/12/2020

MASSOUN SALMA

Facture

Acte Honoraire
EMG 1000.00 Dh

Total 1000.00 Dh

Arrêté la présente facture à la somme de :
1000.00 Dirhams

Dr. ARAQI-HOUSSAINI ADIL

د. عادل العراقي الحسيني
Dr. ADIL ARAQI-HOUSSAINI
المختص في أمراض الدماغ والأعصاب
التخطيط الكهربائي للدماغ (الشبكة)
التخطيط الكهربائي للأعصاب والعضلات
إقامة الافتتاح - زاوية براهيم الروداني والنحاس النحوي - الطابق الثاني فوق البنك العقاري والسباحي - المعاريف - الدار البيضاء
Résidence Infitah - Angle Brahim Roudani et Nahass Nahoui (Ex Pelvoux) 2^{ème} étage- Maarif- Casablanca
Tel : 05 22 25 02 02 / 05 222 555 66 - Whatsapp : 06 23 819 721
Email : adilaraqi@hotmail.com Site web : www. neurologue.ma



001176802



casablanca le : 24/12/2020

MASSOUN SALMA

COMPTE RENDU D'ELECTRO-NEURO-MYOGRAMME (EMG)

Renseignements Cliniques : SOUFFRANCE NERF MEDIAN??

**ETUDE ELECTROPHYSIOLOGIQUE DE STIMULO DETECTION ET DE DETECTION AUX 2 MEMBRES
SUPERIEURS OBJECTIVE :**


INTERPRETATION :

- LES PARAMETRES DE CONDUCTION NERVEUSE MOTRICE ET SENSITIVE SONT NORMAUX PAR EXAMEN DES NERFS MEDIAN, CUBITAL ET RADIAL, BCI ET MUSCULO CUTANE DES 2 COTES.
- LES CONDUCTIONS PROXIMALES SONT NORMALES.
- DETECTION SUR LES MUSCLES DELTOIDE, SUPINATEUR DES 2 COTES, 1ER INTEROSSEUX DROIT. SILENCE AU REPOS, NEUROGENE A L'EFFORT SUR LES MYOTOMES AUX MS.

Conclusion :

EXAMEN ENMG EN FAVEUR D' UNE SOUFFRANCE PLURI RADICULAIRE CERVICALE QUI RESTE LEGERE A CE STADE SANS SIGNE DE DENERVATION ACTIVE. PAS DE SIGNE DE SOUFFRANCE DU NERF MEDIAN, PAS DE SIGNE DE SYNDROME DU DEFILE THORACO-BRACHIAL NI D'ATTEINTE DU NERF MUSCULO-CUTANE.

A CORRELER A UNE IRM CERVICALE .


Dr. ADIL ARAQI-HOUSSAINI
Neurologue EEG-EMG
Résidence Infitah. Angle Brahim Roudani et
Nahass Nahoui 2ème Étage- Maarif- Casablanca
Tel : 05 22 25 02 02 / 05 222 555 66 / 06 23 819 721

Professeur David COHEN

Ancien Professeur à la Faculté
de médecine de Casablanca
Spécialiste en Traumatologie - Orthopédie
Chirurgie arthroscopique
Chirurgie de la main et micro-chirurgie
Chirurgie du rachis
Médecine et chirurgie du sport

البروفيسور دفيد كوهن

أستاذ سابق بكلية الطب
بالدار البيضاء
إختصاصي في جراحة العظام والمفاصل
الجراحة المنظيرية للمفصل
جراحة اليد
جراحة العمود الفقري
الجراحة و الطب الرياضي

Casablanca le 24/12/2020

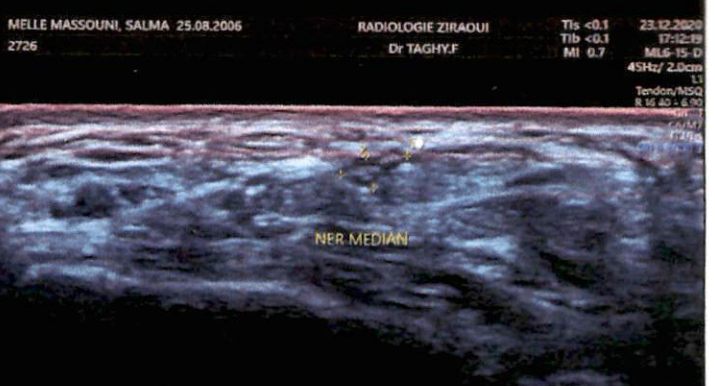
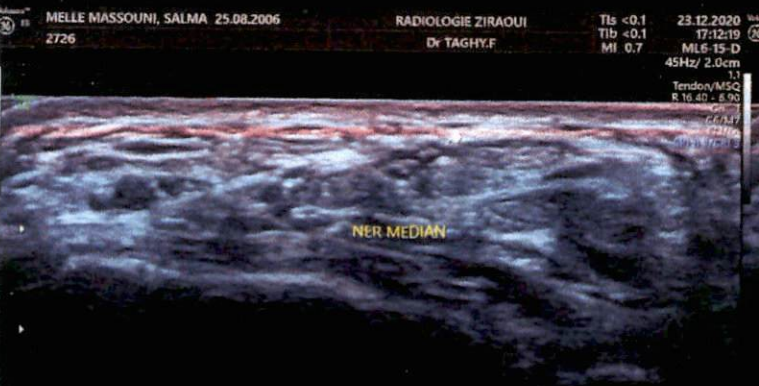
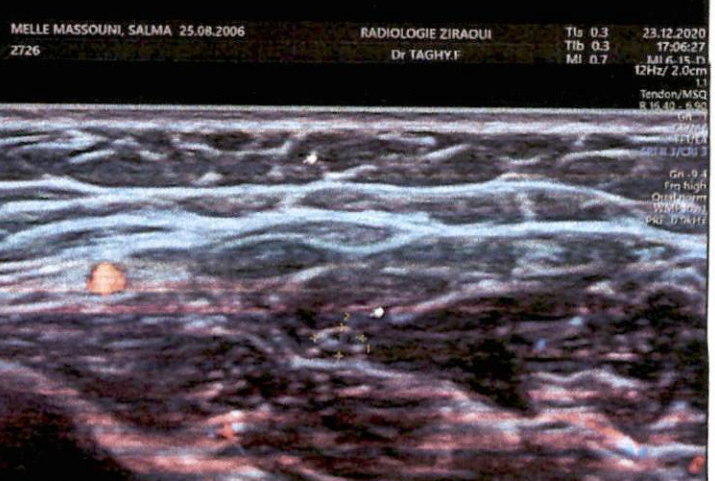
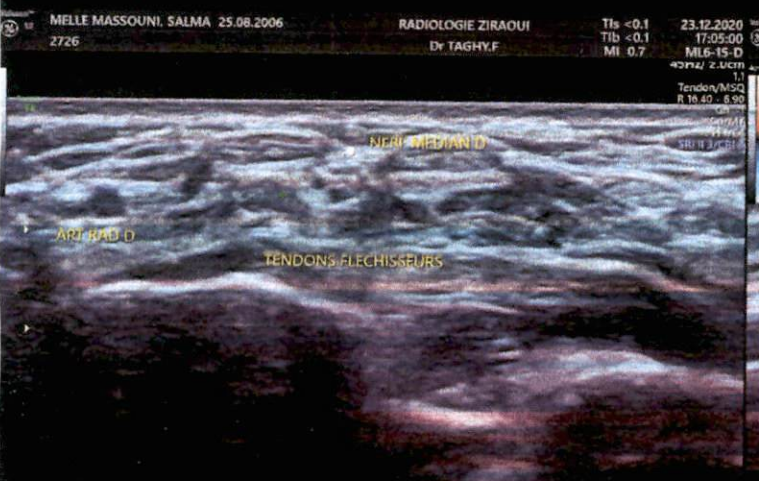
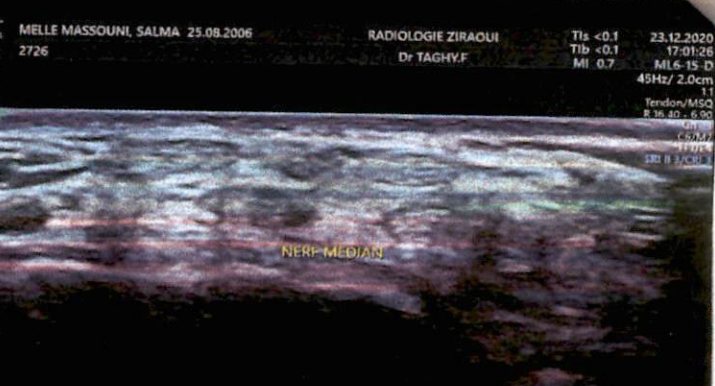
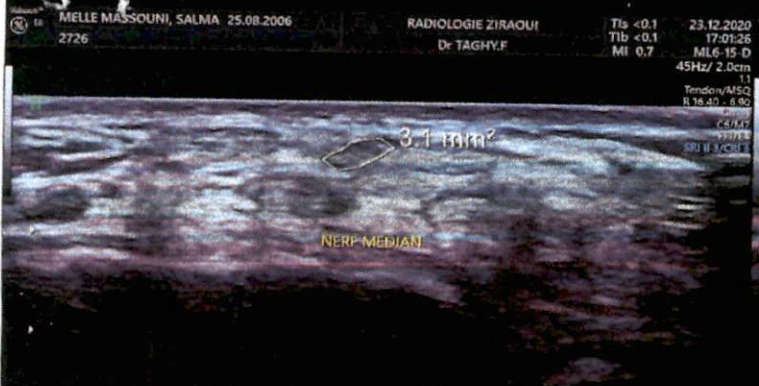
Mlle MASSOUN Salma

Douleurs de l'avant-bras droit

Echographie des parties molles

Pr. D. COHEN
Chirurgie OSTÉOARTICULAIRE
Chirurgie ARTHROSCOPIQUE
22, Rue Najib Mahfoud Gauthier
Casablanca - Tél : 05 22 48 36 42

Dr. FADWA TAGHY
Radiologie
Radiologie Ziraoui
220, Boulevard Ziraoui Casablanca
Tél : 0522 20 62 36
ICE : 002234646000013



MELLE MASSOUNI, SALMA 25.08.2006
2726

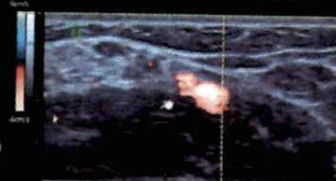
RADIOLOGIE ZIRAOU
Dr TAGHY.F

Tis 0.4
Tib 0.7
MI 1.0

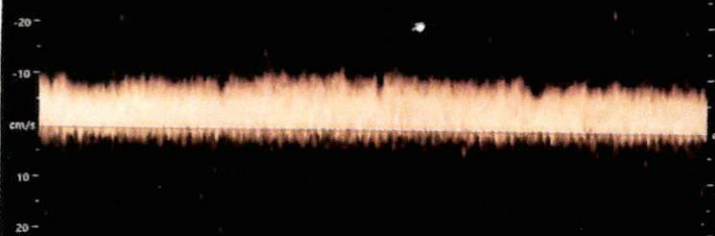
23.12.2020
17:08:43
ML6-15-D

4Hz/ 2.0cm
Tendon/MSQ
R 16.40 - 6.50
Gn 2
C6/M7
P6/E4
PRF 5.5kHz
SIR 0.3

Gn -9.4
Frq high
Qual norm
WMF low1
PRF 1.4kHz



V BRACHIALE D



MELLE MASSOUNI, SALMA 25.08.2006
2726

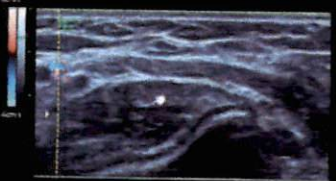
RADIOLOGIE ZIRAOU
Dr TAGHY.F

Tis 0.4
Tib 0.7
MI 1.0

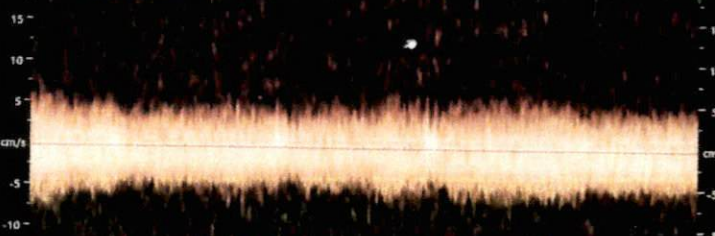
23.12.2020
17:07:24
ML6-15-D

4Hz/ 2.0cm
Tendon/MSQ
R 16.40 - 6.50
Gn 2
C6/M7
P6/E4
PRF 5.5kHz
SIR 0.3

Gn -9.4
Frq high
Qual norm
WMF low1
PRF 1.5kHz



V RADIALE D



MELLE MASSOUNI, SALMA 25.08.2006
2726

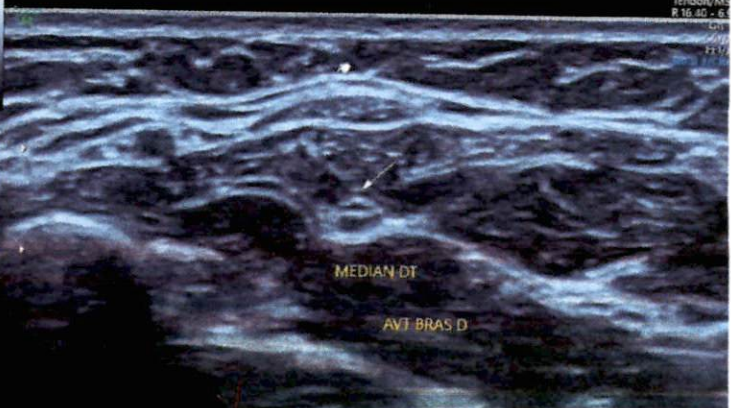
RADIOLOGIE ZIRAOU
Dr TAGHY.F

Tis <0.1
Tib <0.1
MI 0.7

23.12.2020
17:06:43
ML6-15-D

45Hz/ 2.0cm
Tendon/MSQ
R 16.40 - 6.50
Gn 2
C6/M7
P6/E4
PRF 5.5kHz
SIR 0.3

Gn -9.4
Frq high
Qual norm
WMF low1
PRF 1.5kHz



MEDIAN DT

AVT BRAS D

MELLE MASSOUNI, SALMA 25.08.2006
2726

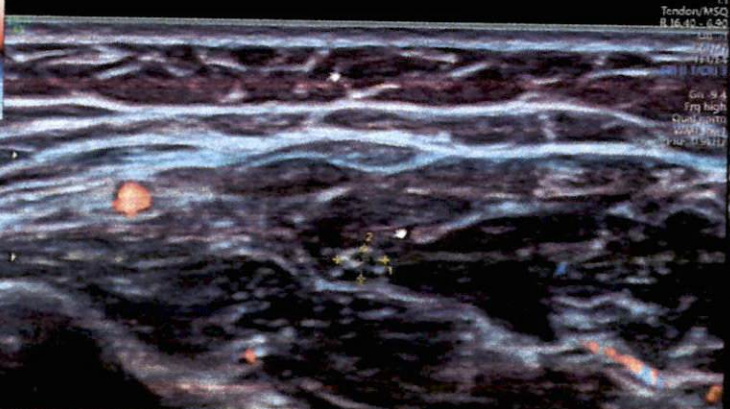
RADIOLOGIE ZIRAOU
Dr TAGHY.F

Tis 0.3
Tib 0.3
MI 0.7

23.12.2020
17:06:27
ML6-15-D

12Hz/ 2.0cm
Tendon/MSQ
R 16.40 - 6.50
Gn 2
C6/M7
P6/E4
PRF 5.5kHz
SIR 0.3

Gn -9.4
Frq high
Qual norm
WMF low1
PRF 1.5kHz



MELLE MASSOUNI, SALMA 25.08.2006
2726

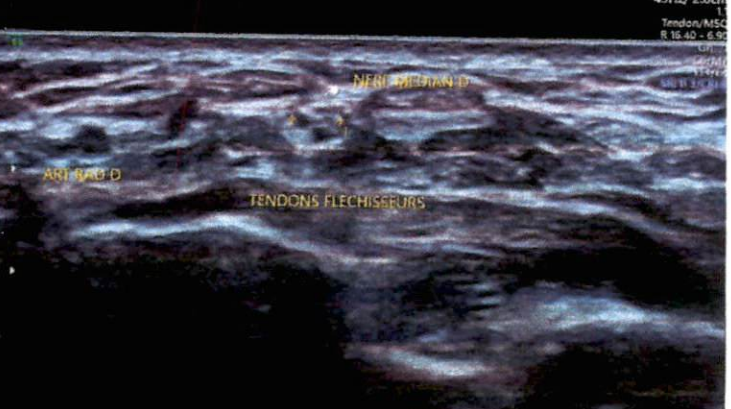
RADIOLOGIE ZIRAOU
Dr TAGHY.F

Tis <0.1
Tib <0.1
MI 0.7

23.12.2020
17:05:00
ML6-15-D

45Hz/ 2.0cm
Tendon/MSQ
R 16.40 - 6.50
Gn 2
C6/M7
P6/E4
PRF 5.5kHz
SIR 0.3

Gn -9.4
Frq high
Qual norm
WMF low1
PRF 1.5kHz



AVT BRAS D

TENDONS FLECHISSEURS

1 D 2.36mm
2 D 1.49mm

1 D 2.43mm
2 D 2.43mm
A 0.05cm
C 7.63mm