

RELEVÉ DES FRAIS ET HONORAIRES

Dates des Actes	Natures des Actes	Nombre et Coefficient	Montant détaillé des Honoraires	Cachet et signature du Médecin attestant le Paiement des Actes
24-12-2020	Ctr		CG	

EXECUTION DES ORDONNANCES

Cachet du Pharmacien ou du Fournisseur	Date	Montant de la Facture
PHARMACIE BADIA 10 Zone 3 Route d'Azemour Bordj Bouazza Casablanca	24/12/2020	37840

ANALYSES - RADIOGRAPHIES

Cachet et signature du Laboratoire et du Radiologue	Date	Désignation des Coefficients	Montant des Honoraires
	24-12-2020	Oct 1/30	12000,00

AUXILIAIRES MEDICAUX

Cachet et signature du Praticien	Date des Soins	Nombre				Montant détaillé des Honoraires
		A M	P C	I M	I V	

RELEVÉ DES FRAIS ET HONORAIRES

Le praticien est prié de préciser la dent traitée, l'acte pratiqué en indiquant la nature des soins.

Important :

Veillez joindre les radiographies en cas de prothèses ou de traitement canaux, ainsi que le bilan de

SOINS DENTAIRES	Dents Traitées	Nature des Soins	Coefficient															
				COEFFICIENT DES TRAVAUX														
				MONTANTS DES SOINS														
				DEBUT D'EXECUTION														
				FIN D'EXECUTION														
O.D.F PROTHESES DENTAIRES	DETERMINATION DU CCEFFICIENT MASTICATOIRE																	
	<table border="1"> <tr> <td colspan="2">H</td> </tr> <tr> <td>25533412</td> <td>21433552</td> </tr> <tr> <td>00000000</td> <td>00000000</td> </tr> <tr> <td>D</td> <td>G</td> </tr> <tr> <td>00000000</td> <td>00000000</td> </tr> <tr> <td>35533411</td> <td>11433553</td> </tr> <tr> <td colspan="2">B</td> </tr> </table>			H		25533412	21433552	00000000	00000000	D	G	00000000	00000000	35533411	11433553	B		COEFFICIENT DES TRAVAUX
	H																	
	25533412	21433552																
	00000000	00000000																
	D	G																
	00000000	00000000																
	35533411	11433553																
	B																	
	[Création, remont, adjonction] Fonctionnel, Thérapeutique, nécessaire à la profession			MONTANTS DES SOINS														
				DATE DU DEVIS														
			DATE DE L'EXECUTION															

VISA ET CACHET DU PRATICIEN ATTESTANT LE DEVIS

VISA ET CACHET DU PRATICIEN ATTESTANT L'EXECUTION

OPHTALMO CLINIQUE DE CASABLANCA



مضخة العيون
للدالر البيضاء

Maladies et Chirurgie des yeux - Laser - Angiographie - Lentilles de Contact



81501

Casablanca le :
24 décembre 2020

Mme KHAMLIHI Khadija

30,10

MAXIDROL COLLYRE

1 goutte 4 fois par jour , dans les deux yeux, pendant 15 jours

36,60

BETASTENE 2 MG 2 MG

pendant 8 jours

COSOPT

1 goutte 2 fois par jour, dans les deux yeux, pendant 3 Mois

164,20

ALPHAGAN 0.2 %

1 goutte 2 fois par jour, dans les deux yeux, pendant 3 Mois

147,50

378,40

PHARMACIE BADIA
Rue du 14 Mars 1963 - Casablanca

Docteur
A. BENKIRAN
Ophtalmologiste

OPHTALMO CLINIQUE
DE CASABLANCA
13, Rue des Palmiers Oasis - Casablanca
Tél. (022.25.11.71) Fax (022.25.11.15)

Urgence 24/24

بيطاستين[®]
بيطامازون

2 ملغ

مضاد للإلتهاب

للكبش

20 قرصا
متحلا
عن طريق الفم

PHARMAS

LOT : 3634
UT.AV:09-23
PPV:36DH60

LOT T020107 2
EXP 02 2022
PPV 164.20 DH

20 mg/ml + 5 mg/ml
20 ملغ/مل + 5 ملغ/مل

كوزيت[®]
Cosopt[®]

ALLERGAN
 α_2
Alpha[®]

0.2%
Brimonidine

Collyre en solution

Flacon de 5 ml

MAXIDROL[®]
COLLYRE
Dexaméthasone
Néomycine
Polymyxine B


6 118001 070398
Laboratoires SotHEMA Bouskoura
Maxidrol collyre, 5 ml
AMM Maroc N°54/DMP/21/NCV
406994

**OPHTALMO CLINIQUE
DE CASABLANCA**



مصلحة العيون
للدرار البيضاء

Maladies et Chirurgie des yeux - Laser - Angiographie - Lentilles de Contact



81501

Casablanca le :
24 décembre 2020

Mme KHAMLIHI Khadija

OCT PAPILLAIRE + MACULAIRE

Docteur
A. BENKIRAN
Ophtalmo Clinique
**OPHTALMO CLINIQUE
DE CASABLANCA**
13, Rue des Papillons Oasis - Casablanca
Tel.: 0522 25 71 71 (S.G.) / Fax: 0522 25 11 15

Urgence 24/24

**OPHTALMO CLINIQUE
DE CASABLANCA**



مضخة العيون
للدار البيضاء

Maladies et Chirurgie des yeux - Laser - Angiographie - Lentilles de Contact

Casablanca le : 24-12-20

BON DE REGLEMENT

Reçu de M *Chemlich Khedja*

La somme de : MILLE DEUX CENT
Dirhams

1200,00DHS

Pour: OCT (K30)

Cachet et signature

Docteur
A. BENKEDAN
Ophthalmo

**OPHTALMO CLINIQUE
DE CASABLANCA**
13, Rue des Papillons Oasis - Casablanca
Tél : 05.22.25.71.71 (SLG) / Fax : 05.22.25.11.15

Urgence 24/24



Casablanca le : 24-12-2020

COMPTE RENDU

OCT MACULAIRE

Nom et Prénom : **KHAMLIHI KHADIJA**

Médecin traitant : **Dr A.BENKIRAN**

Au niveau de l'œil droit :

- Soulèvement diffus de l'EP

Au niveau de l'œil gauche :

- Œdème maculaire avec une épaisseur centrale de 367µm
- Présence de logette
- Soulèvement diffus de l'EP

Docteur
A. BENKIRAN
Ophtalmologiste
OPHTALMO CLINIQUE
DE CASABLANCA
13, Rue des Papillons Oasis - Casablanca
Tél. : 0522 25 71 71 (SLG) / Fax : 0522 25 11 15

Urgence 24/24

ID : 73487

Ethnicity :

Technician :

Name : KHADIJA KHAMLICH


Gender : Female

Fixation : OS(L) Macula

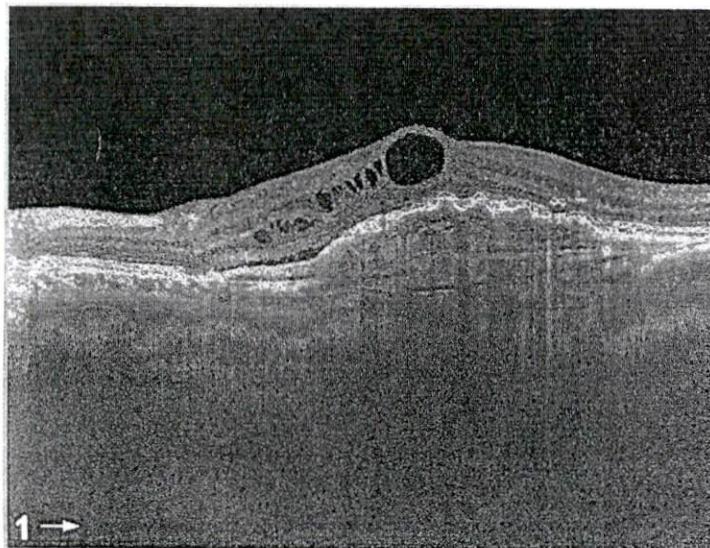
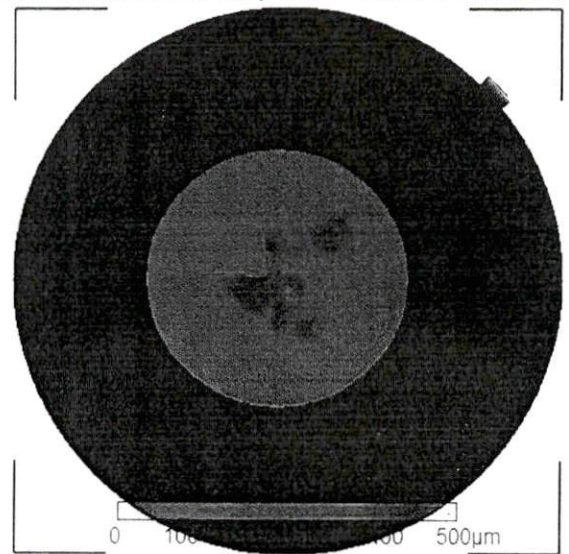
DOB : 01/01/1947 Age : 73 Scan : Radial(6.0mm - 1024 x 12)

OS(L)

TopQ Image Quality : 82 mode: Fine(2.0.7)
Capture Date: 24/12/2020

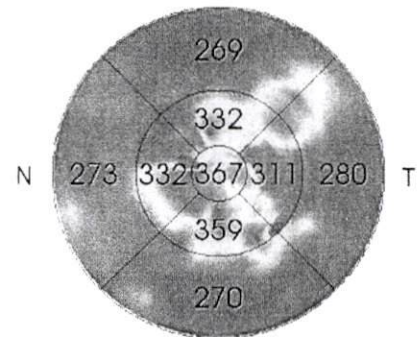


Retinal thickness map ILM - OS/RPE / Red-free

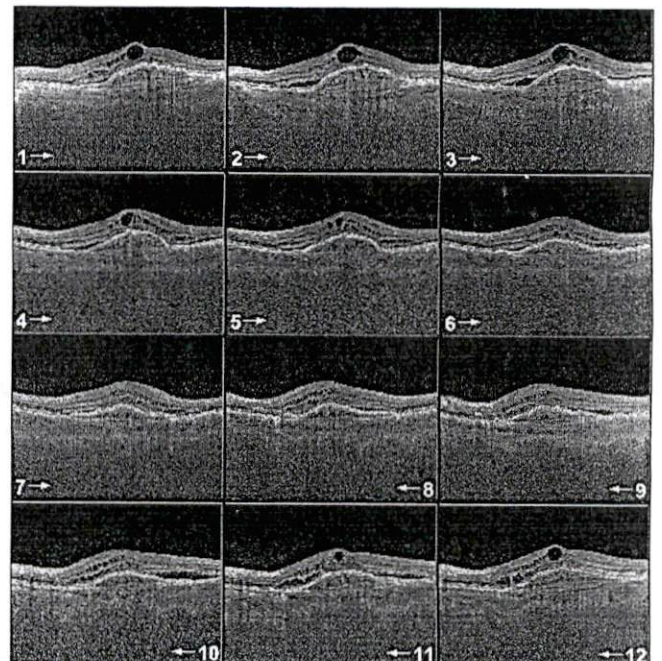
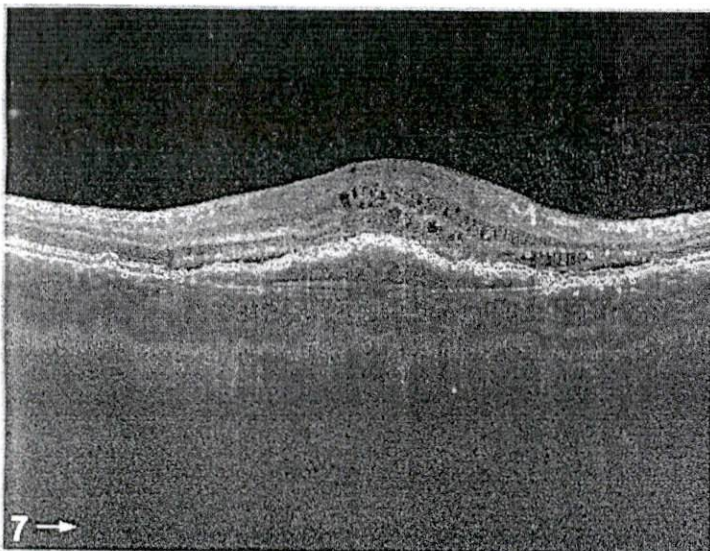


Retinal thickness ILM - OS/RPE (μm)

ETDRS



Average Thickness (μm) 289,1



Comments :

Signature :

Date :

3D Macula Report

Triton plus (Ver.10.13)

Print Date : 24/12/2020 **TOPCON**

ID : 73487

Ethnicity :

Technician :

Name: KHADIJA KHAMLICH

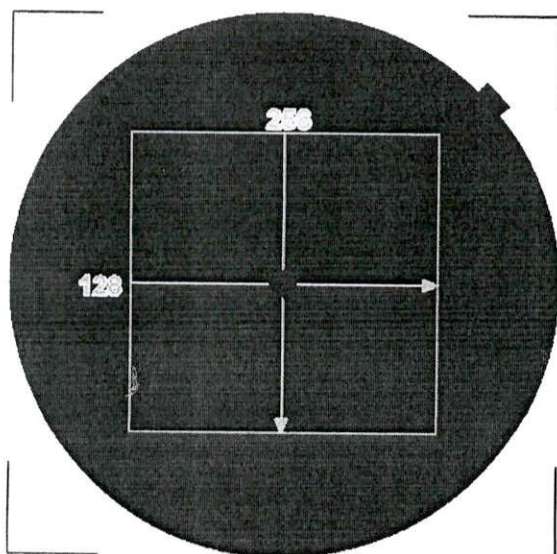
Gender : Female

Fixation : OS(L) Macula

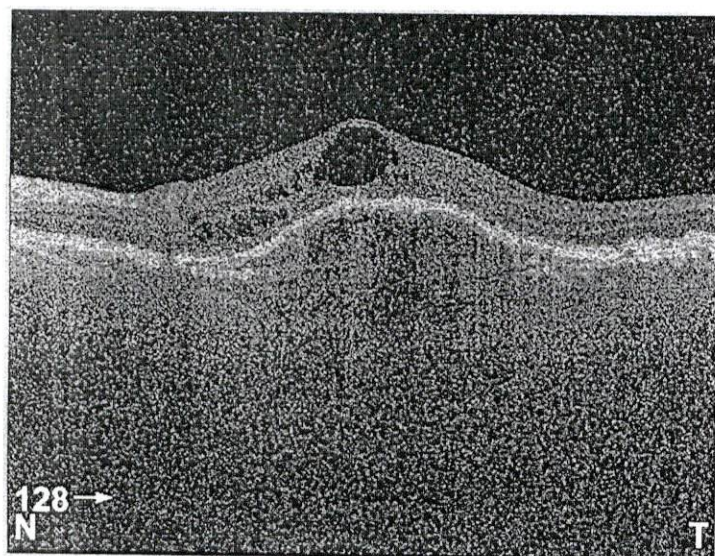
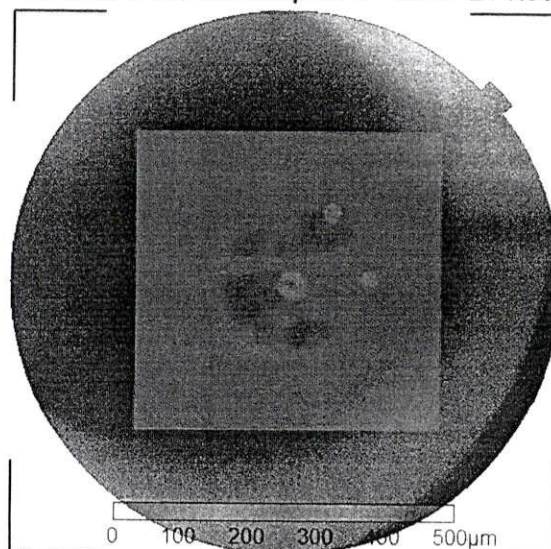
DOB : 01/01/1947 Age : 73 Scan : 3D(H)(7.0 x 7.0mm - 512 x 256)

OS(L)

TopQ Image Quality: **55** mode: Fine(2.0.7)
Capture Date: 24/12/2020



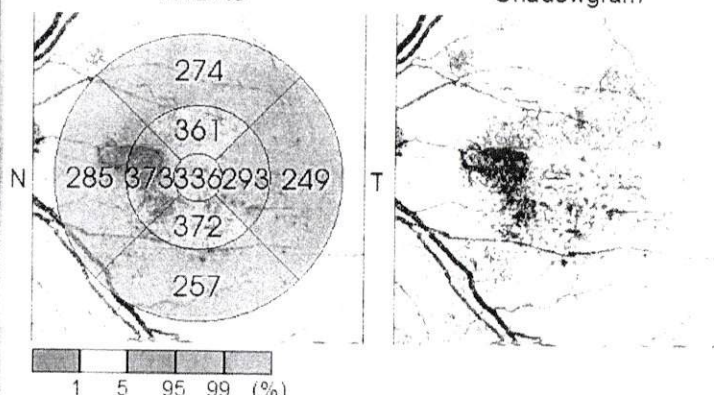
Retinal thickness map ILM - OS/RPE / Red-free



Retinal thickness ILM - OS/RPE(µm)

ETDRS


Shadowgram



	1	5	95	99 (%)
Average Thickness	(µm)	286,6		
Center Thickness	(µm)	367		
Total Volume	(mm ³)	8,11		

ILM - OS/RPE Map

S




N

T

I

S

OS/RPE Surface



N

T

I

Comments :

Signature :

Date :

ID : 73487

Ethnicity :

Technician :

Name : KHADIJA KHAMLICH

Gender : Female

Fixation : OD(R) Macula


DOB : 01/01/1947

Age : 73

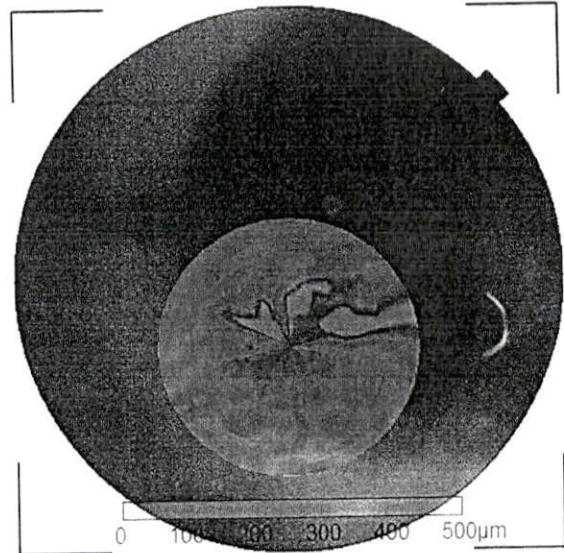
Scan : Radial(6.0mm - 1024 x 12)

OD(R)

TopQ Image Quality: **79** mode: Fine(2.0.7)
Capture Date: 24/12/2020

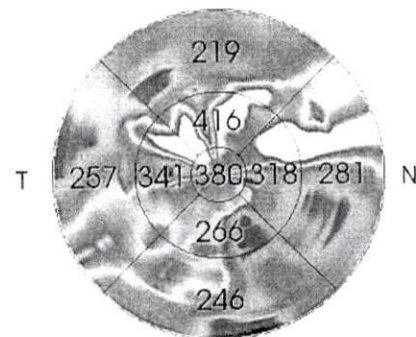


Retinal thickness map ILM - OS/RPE / Red-free

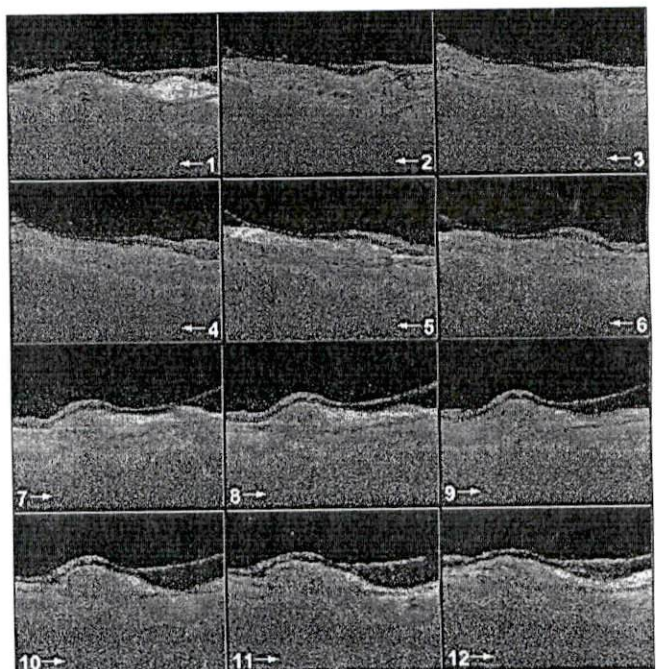
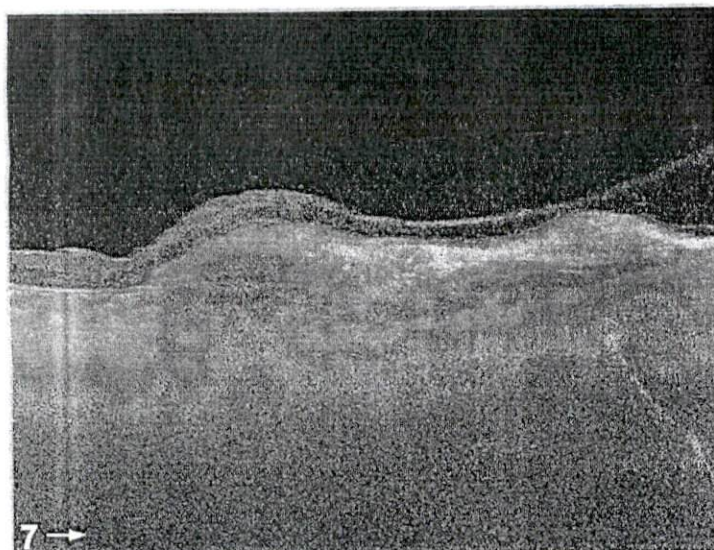
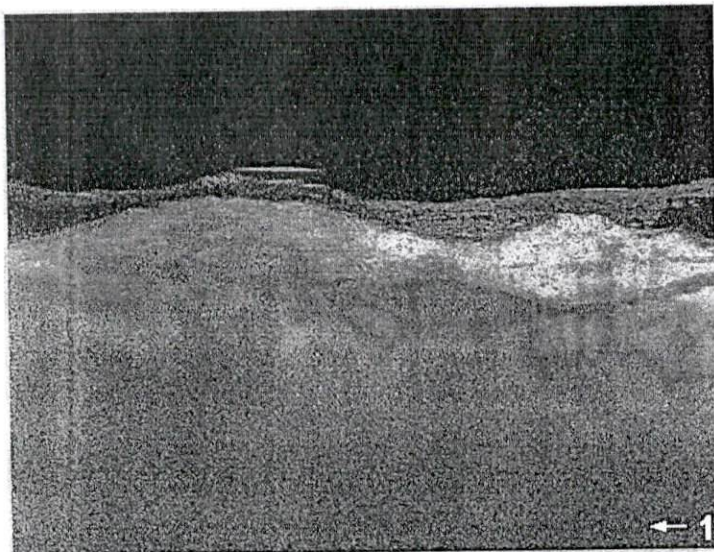


Retinal thickness ILM - OS/RPE (µm)

ETDRS



Average Thickness (µm) **273,4**



Comments :

Signature :

Date :