

RECOMMANDATIONS IMPORTANTES A LIRE POUR ACTIVER LES REMBOURSEMENTS ET EVITER LES REJETS

Conditions générales :

- Le cadre réservé à l'adhérent doit être dûment renseigné.
- Le cadre réservé au médecin doit être renseigné par le praticien lui-même notamment la nature de la maladie.
- La validité de la feuille de soins est limitée à 3 mois à compter de la première consultation.
- L'entente préalable est exigée pour toute hospitalisation médicale, chirurgicale, soins dentaires spéciaux, extractions multiples, parodontie orthodontie, prothèses dentaires, prothèses auditives ou orthopédiques ainsi que pour tous les actes effectués en série.
- En cas d'accident, une déclaration précisant les causes et circonstances de l'accident est à joindre à la feuille de soins.

Pharmacie :

- Les vignettes des médicaments doivent être obligatoirement jointes aux ordonnances.
- Pour les médicaments sans vignettes une facture de la pharmacie doit être jointe.

Radiologie et Biologie :

- La facture ainsi qu'une copie des résultats des analyses ou du compte rendu (sous pli confidentiel) doivent être jointes à l'ordonnance médicale pour toute demande de remboursement.
- Un pli confidentiel du médecin prescripteur des analyses ou radios peut être demandé par le médecin conseil de la mutuelle.

Optique :

- L'ordonnance du médecin prescripteur et la facture de l'opticien sont à joindre à la feuille de soins.

Rééducation :

- L'entente préalable renseignée par le médecin prescripteur est exigée avant le début des séances de rééducations.
- Pour le remboursement, la facture et le calendrier des séances effectuées sont à joindre à la feuille de soins.

Dentaire :

- En cas de prothèses ou de traitement canalaire, l'accord préalable renseigné sur la feuille de soins est obligatoire avant le début de traitement.
- La facture doit être jointe à la feuille de soins pour toute demande de remboursement.
- La radio-après soins est obligatoire en cas de prothèses ou de traitement canalaire.

Maladie et Affection Longue Durée ALD et ALC :

- La déclaration de maladie chronique doit être renseignée par le médecin prescripteur et renouvelée tous les 6 mois.



MUPRAS
Mutuelle de Prévoyance
& d'Actions Sociales
de Royal Air Maroc

Déclaration de Maladie

N° W19-594666

☐ Maladie ☐ Dentaire ☐ Optique ☐ ALD

Cadre réservé à l'adhérent (e)

Matricule : 2831 Société : 53863

☐ Actif ☒ Pensionné(e) ☐ Autre :

Nom & Prénom : KASSRI NEZHA

Date de naissance : 18/01/55

Adresse : 325 LOT LA FARGE

Bouskoura

Tél. : 0662410400 Total des frais engagés :

Cadre réservé au Médecin

Dr BOUTAYEB Taoufik
CARDIOLOGUE
Résidence Rachidi, 1er Etage,
Bouskoura Centre

Cachet du médecin :

Date de consultation : 14/12/2020

Nom et prénom du malade : MME KASSRI NEZHA

Lien de parenté : ☐ Lui-même ☐ Conjoint ☐ Enfant

Nature de la maladie : HTA

En cas d'accident préciser les causes et circonstances :

Dans le cas où la maladie aurait un caractère confidentiel, communiquer les renseignements sous pli confidentiel à l'attention du médecin conseil de la Mutuelle.

J'atteste sur l'honneur l'exactitude des renseignements portés sur la présente déclaration. Je
avoir pris connaissance de la clause relative à la protection des données personnelles.

Fait à : Casablanca Le : 14/12/2020

Signature de l'adhérent(e) :

Adresses Mails utiles

- 0 Réclamation : contact@mupras.com
- 0 Prise en charge : pec@mupras.com
- 0 Adhésion et changement de statut : adhesion@mupras.com

La MUPRAS garantit le respect de la loi n° 09-08 relative à la protection des personnes physiques à l'égard du traitement des données à caractère personnel.

MUPRAS : Centre Allal Ben Abdellah - 6ème Etage Angle Rue Mohamed Fakir et Rue Allal Ben Abdellah - Quartier de l'Horloge

RELEVÉ DES FRAIS ET HONORAIRES				
Dates des Actes	Natures des Actes	Nombre et Coefficient	Montant détaillé des Honoraires	Cachet et signature du Médecin attestant le Paiement des Actes
14/12/20	S		3000 H	Dr BOUTAYEB Taoufik CARDIOLOGUE Résidence Rachidi, 1er Etage, Bouskoura Centre

EXECUTION DES ORDONNANCES		
Cachet du Pharmacien ou du Fournisseur	Date	Montant de la Facture
	14/12/2020	1220,70

ANALYSES - RADIOGRAPHIES			
Cachet et signature du Laboratoire et du Radiologue	Date	Désignation des Coefficients	Montant des Honoraires
	16-12-2020	B: 580	700,00

AUXILIAIRES MEDICAUX						
Cachet et signature du Particien	Date des Soins	Nombre				Montant détaillé des Honoraires
		AM	PC	IM	IV	

RELEVÉ DES FRAIS ET HONORAIRES																				
Le praticien est prié de préciser la dent traitée, l'acte pratiqué en indiquant la nature des soins.																				
Important : Veuillez joindre les radiographies en cas de prothèses ou de traitement canaux, ainsi que le bilan de l'ODF.																				
SOINS DENTAIRES	Dents Traitées	Nature des Soins	Coefficient	INP : [] [] [] [] [] [] [] [] [] []																
				COEFFICIENT DES TRAVAUX []																
				MONTANTS DES SOINS []																
				DEBUT D'EXECUTION []																
				FIN D'EXECUTION []																
O.D.F. PROTHESES DENTAIRES	DETERMINATION DU COEFFICIENT MASTICATOIRE																			
	<table border="1"> <tr> <td colspan="2">H</td> </tr> <tr> <td>25533412</td> <td>21433552</td> </tr> <tr> <td>00000000</td> <td>00000000</td> </tr> <tr> <td colspan="2">D</td> </tr> <tr> <td>00000000</td> <td>00000000</td> </tr> <tr> <td>35533411</td> <td>11433553</td> </tr> <tr> <td colspan="2">B</td> </tr> <tr> <td colspan="2">G</td> </tr> </table>		H		25533412	21433552	00000000	00000000	D		00000000	00000000	35533411	11433553	B		G			COEFFICIENT DES TRAVAUX []
	H																			
	25533412	21433552																		
	00000000	00000000																		
	D																			
	00000000	00000000																		
	35533411	11433553																		
	B																			
	G																			
	(Création, remont, adjonction) Fonctionnel, Thérapeutique, nécessaire à la profession			MONTANTS DES SOINS []																
			DATE DU DEVIS []																	
			DATE DE L'EXECUTION []																	

VISA ET CACHET DU PRATICIEN ATTESTANT LE DEVIS

VISA ET CACHET DU PRATICIEN ATTESTANT L'EXECUTION

Docteur BOUTAYEB Taoufik

Spécialiste des maladies du cœur et des vaisseaux

الدكتور بوطيب توفيق

اختصاصي في أمراض القلب و الشرايين

Ne pas utilisé c'est ouvert
PPV: 246
EXP: 12/2022
LOT: EC0689

Ne pas utilisé c'est ouvert
PPV: 246
EXP: 12/2022
LOT: EC0689

تخطيط القلب
هولتر 24 ساعة

- خريج المستشفى
- رئيس سابق قف
بالمستشفى الجهوي

- مستشار سابق بالتعاضدية : ص.و.م.ج.
- دبلوم الخبرة الطبية من كلية الطب في رن , بفرنسا

régional
- Ancien Médecin Conseil à la Mutuelle
- Diplôme d' Expertise Médicale de la Faculté de
Médecine de Rennes, France

Mme KASSRI Negha

le : 14/12/20

RS

160/90 x3

Inphi 300mg

5
7

1 gss

5
7

matin

mlor plus 10/10 mg

1 gss

6 dir

III 3 mois

Dr BOUTAYEB Taoufik
CARDIOLOGUE
Résidence Rachidi, 1er Etage,
Bouskoura Centre

T: 1220170

Ne pas utilisé c'est ouvert
PPV: 246
EXP: 04/2022
LOT: DJ3780

Résidence Rachidi, 1er Etage, Appart 5, Bouskoura Centre
Téléphone : 05 22 02 75 28

بورا المركز

إقامة الراشدي، الطابق 1
الهاتف : 06 02 80 63 51

Docteur **BOUTAYEB Taoufik**

Spécialiste des maladies du coeur et des vaisseaux

ECG - Echocardiographie

Holter ECG - Holter Tensionnel - Epreuve d'effort

Lauréat du CHU ibn Rochd de Casablanca

Ancien chef de service de cardiologie à L'hôpital régional

Moulay Youssef-Casa Anfa

Ancien Médecin Conseil à la Mutuelle C.N.O.P.S

Diplôme d'Expertise Médicale de la Faculté de Médecine de Rennes, France



الدكتور **بوطيب توفيق**

اختصاصي في أمراض القلب و الشرايين

تخطيط القلب - تصوير القلب بالصدى

هولتر 24 ساعة لضربات القلب و ضغط الدم - اختبار جهد القلب

خريج المستشفى الجامعي ابن رشد - الدار البيضاء

رئيس سابق قسم أمراض القلب و الشرايين بالمستشفى الجهوي

مولاي يوسف الدار البيضاء أنفا

مستشار سابق بالتعاضية : ص.و.م.ح. ج

دبلوم الخبرة الطبية من كلية الطب في رن ، بفرنسا

M^{re} KASSI Negha

14/12/20

- Dosages sanguins

- Glycémie, HbA1c

- Cholestérol total, HDL et LDL

- GOT, GPT, Kaliémie

- créatinine

- NFS

- Microalbuminurie
de 24h

LABORATOIRE D'ANALYSES MÉDICALES
Dr BENMILLOUD
240, Bd. Brahim Rougani Maârif
Tél.: 05 22 25 78 25 / 05 22 25 39 6
Casablanca - Patente 358050 4

Dr BOUTAYEB Taoufik
CARDIOLOGUE
Résidence Rachidi, 1er Etage,
Bouskoura Centre

Résidence Rachidi, 1er Etage, Appart 5, Bouskoura Centre

الهاتف : 05 22 02 75 28 - 06 62 80 63 51



مختبر الصقلي للتحليلات الطبية Laboratoire SQALLI d'Analyses Médicales

Laboratoire certifié ISO 9001 V.2015



7jours/7

مختبر الصقلي للتحليلات الطبية
Dr. BENMILOUD Loubna, Médecin biologiste.
Faculté de médecine et de pharmacie de Casablanca

Diplôme universitaire de qualité en sciences de la santé

Diplôme d'hygiène hospitalière et prévention des infections nosocomiales

Dr. BENMILOUD Loubna, Médecin biologiste

Faculté de médecine et de pharmacie de Casablanca

Diplôme universitaire de qualité en sciences de la santé

Diplôme d'hygiène hospitalière et prévention des infections nosocomiales

Prélèvements à domicile
sur rendez-vous

Prélèvements à domicile
sur rendez-vous

FACTURE N° : 201200772

Casablanca le 16-12-2020

Mme Nezha KASSRI

Demande N° 2012160037

Date de l'examen : 16-12-2020

Analyses :

Récapitulatif des analyses

CN	Analyse	Val	Clefs
9105	Prélèvement sanguin	E25	E
Pot24	Pot de 24H	E13	E
0106	Cholestérol total	B30	B
0110	Cholestérol HDL+ L D L	B80	B
0111	Créatinine	B30	B
0119	Hémoglobine glycosylée	B100	B
0131	Potassium	B30	B
0146	Transaminases O (TGO)	B50	B
0147	Transaminases P (TGP)	B50	B
0216	Numération formule	B80	B
	Glycémie à jeun	B30	B
	MICROALBUMINE DE 24 H	B100	B

Total des B : 580

TOTAL DOSSIER : 700DH

Arrêtée la présente facture à la somme de : sept cents dirham s

Code INPE : 093000214

AWB - Agence Rue Nassih Eddine

RIB : 007 780 0003555000000328 25

مختبر الصقلي للتحليلات الطبية
LABORATOIRE SQALLI D'ANALYSES MEDICALES
Dr. BENMILOUD
240, Bd Brahim Boudani Maarif
Tél: 05 22 25 78 25 / 05 22 25 39 61
Casablanca - Péninsule 35805014



093000214

Dr. BENMILOUD Loubna. Médecin biologiste.
Faculté de médecine et de pharmacie de Casablanca
Diplôme universitaire de qualité en sciences de la santé
Diplôme d'hygiène hospitalière et prévention des infections nosocomiales

7j/7

Prélèvements à domicile
sur rendez-vous

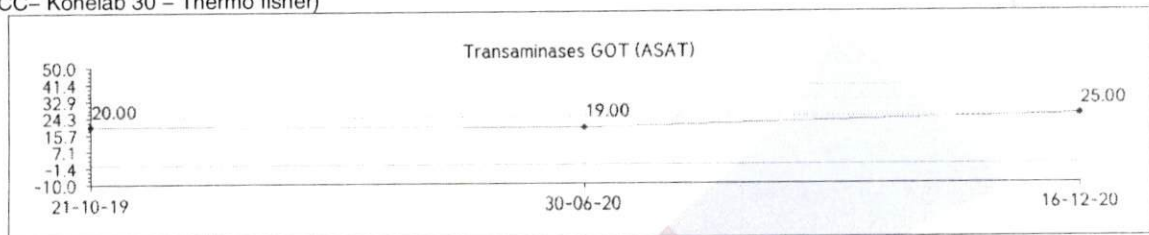
2012160037 – Mme KASSRI Nezha

30-06-2020

Transaminases GOT (ASAT)
(AST IFCC – Konelab 30 – Thermo fisher)

25 UI/L (0-40)

19



BIOCHIMIE URINAIRE

Diurèse des 24h

1 900 ml / 24h (800-1 500)

21-10-2019

1 300

Diurèse

1 900 ml/24h

21-10-2019

1 300

Microalbuminurie en mg/L

127.0 mg/l

414.0

(Immunturbidimétrique Konelab 30, Diasys)

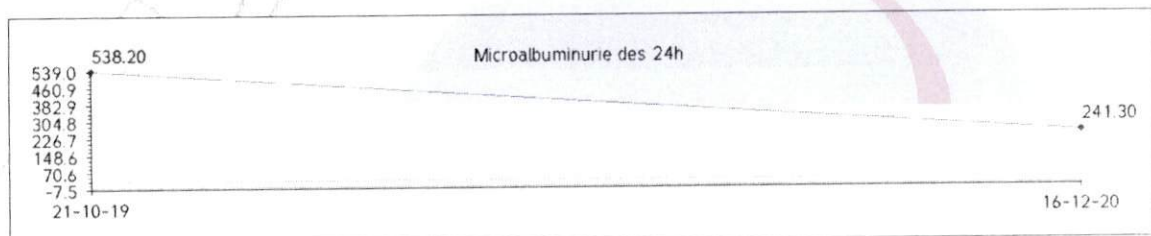
Microalbuminurie des 24h

241.3 mg / 24h (<30.0)

538.2

Résultat sous réserve d'une collecte correcte des urines de 24h.

Type d'albuminurie	Urines des 24h (mg/24h)	Echantillon Rapport micro-albuminurie / créatininurie (mg/g)	Echantillon Rapport micro-albuminurie / créatininurie (mg/mmol)
Normo-albuminurie	<30	<30	<3
Micro-albuminurie	30-300	30-300	3-30
Protéinurie avérée= macro-albuminurie	>300	>300	>30



Validé par : Dr. BENMILOUD Loubna

Loubna

Dr. BENMILOUD Loubna. Médecin biologiste.

Faculté de médecine et de pharmacie de Casablanca

Diplôme universitaire de qualité en sciences de la santé

Diplôme d'hygiène hospitalière et prévention des infections nosocomiales

Prélèvements à domicile
sur rendez-vous

2012160037 – Mme KASSRI Nezha

LDL-Cholestérol

(Méthode directe selective- KONELAB 30 – Thermo
fisher)

0.60 g/L
1.55 mmol/L

11-02-2020


0.64

1.65

Valeurs cibles du LDL-Cholestérol selon les recommandations AFFSAPS de mars 2005 :

- 0 Facteur de risque : LDL < 2,20 g/L (5,70 mmol/L)
- 1 Facteur de risque : LDL < 1,90 g/L (4,90 mmol/L)
- 2 Facteurs de risque : LDL < 1,60 g/L (4,14 mmol/L)
- Plus de 2 facteurs de risque : LDL < 1,30 g/L (3,36 mmol/L)
- Antécédent de maladie cardiovasculaire avérée : LDL < 1,00 g/L (2,58 mmol/L)

Facteurs de risque : Diabète, Tabac, HTA, Obésité, Age > 60 ans, HDL < 0,40 g/L, Sédentarité, ATCD de maladie cardiovasculaire familiale.



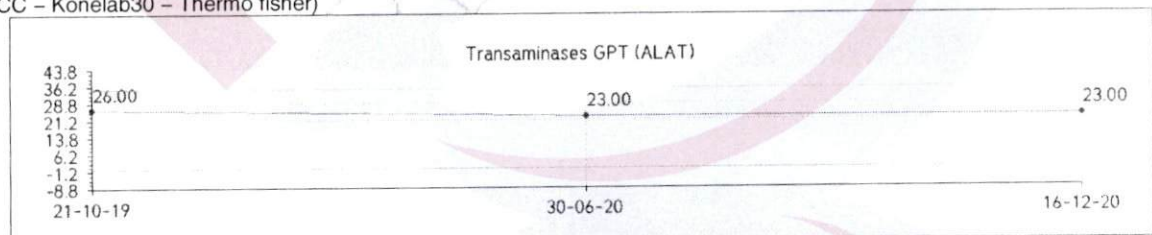
Transaminases GPT (ALAT)

(ALT IFCC – Konelab30 – Thermo fisher)

23 UI/L (0-35)

30-06-2020

23



Validé par : Dr. BENMILOUD Loubna

Signature de Dr. BENMILOUD Loubna
240, Bd Roudani
Tél: 0522 25 78 25 / 0522 25 39 61

Prélèvements à domicile
sur rendez-vous

2012160037 – Mme KASSRI Nezha

HDL-Cholestérol

(Dosage enzymatique – KONELAB – Thermo fisher)

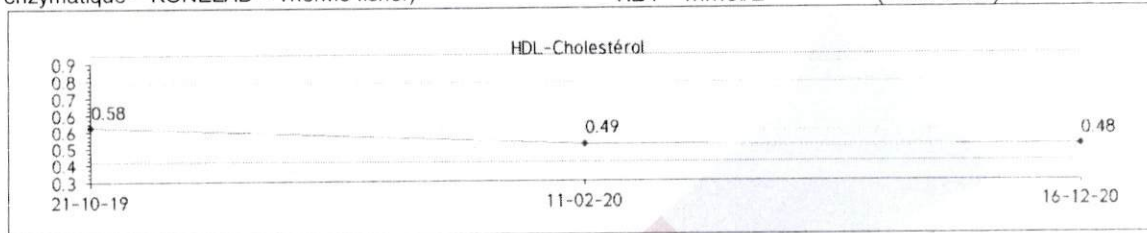
0.48 g/L (0.40–0.80)

1.24 mmol/L (1.03–2.07)

11-02-2020

0.49

1.27



Cholesterol non HDL

0.70 g/l

11-02-2020

0.74

Interprétation des niveaux de non-HDL-C en termes de risque :

- Au dessus de 2.20 g/l (5.7 mmol/L) Est considéré comme très élevé.
- 1.90 -2.19 g/l (4.9 -5.6 mmol/L) est considéré comme élevé.
- 1.60 -1.89 g/l (4.1– 4.8 mmol/L) est considéré comme élevé.
- 1.30 -1.59 g/l (3.4 -4.0 mmol/L) est considéré comme idéal proche.
- Moins de 1.30 g/l (<3.4 mmol/L) est considéré comme idéal pour les personnes à risque de maladie cardiaque.
- En dessous de 1.00 g/l (En dessous de 2.6 mmol/L) est considéré comme idéal pour les personnes à très haut risque de maladie cardiaque.

RCT/HDL

2.46

(0.00–4.50)

11-02-2020

2.51

Validé par : Dr. BENMILOUD Loubna
Signature: Loubna

Dr. BENMILOUD Loubna. Médecin biologiste.

Faculté de médecine et de pharmacie de Casablanca

Diplôme universitaire de qualité en sciences de la santé

Diplôme d'hygiène hospitalière et prévention des infections nosocomiales

Prélèvements à domicile
sur rendez-vous

2012160037 – Mme KASSRI Nezha

Potassium (K)

(Electrolyte Analyzer ISE – Konelab 30)

Prélèvement sans garrot

Indice d'hémolyse

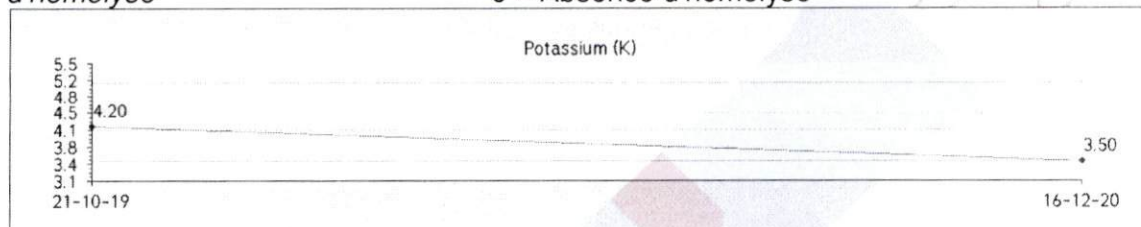
3.50 mmol/L

(3.50–5.10)

21-10-2019

4.20

0 = Absence d'hémolyse

**Créatinine**

(Créatine compens JAFFE – Konelab 30 – Thermo fisher)

6.0 mg/L

(6.0–11.0)


10-11-2020

8.1

53.1 µmol/L

(53.1–97.3)

71.7

**Cholestérol total**

(Dosage Colorimétrique enzymatique – KONELAB 30 – Thermo fisher)

1.18 g/l

(<2.00)

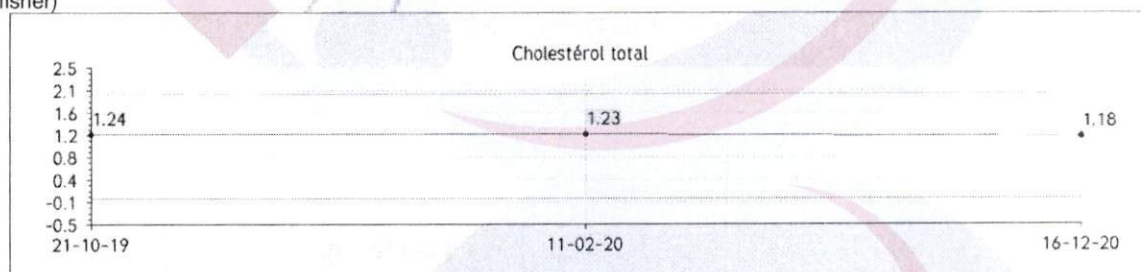
11-02-2020

1.23

3.04 mmol/L

(<5.15)

3.17



Validé par : Dr. BENMILOUD Loubna
240, Bd Brahim Roudani (ex Route d'El Jadida) Maarif Extension, Casablanca.
Tél : 0522 25 78 25 / 0522 25 39 61 • Fax : 0522 98 84 94 • Urgences : 0668 181 182 • E-mail : labosqalli@gmail.com
IF : 18801592 • TP : 35805014 • ICE : 001728083000020 • CNSS : 4981008 • CODE INPE : 093000214

Loubna

Dr. BENMILOUD Loubna. Médecin biologiste.
Faculté de médecine et de pharmacie de Casablanca
Diplôme universitaire de qualité en sciences de la santé
Diplôme d'hygiène hospitalière et prévention des infections nosocomiales

Prélèvements à domicile
sur rendez-vous

2012160037 – Mme KASSRI Nezha

Hémoglobine glyquée (HbA1c)

7.00 %

10-11-2020

7.20

(HPLC: ADAMS A1C HA-8180V – ARKRAY)

* Le résultat est sous réserve de l'absence de paramètre modifiant : Durée de vie des hématies (hémorragie, hémolyse, transfusion et réticulocytose) - Maladie métaboliques, insuffisance rénale, hémoglobinopathies et médicaments. Dans ce cas il est souhaitable de pratiquer le dosage d'une autre protéine glyquée telle la **Fructosamine**.

Variant Hb

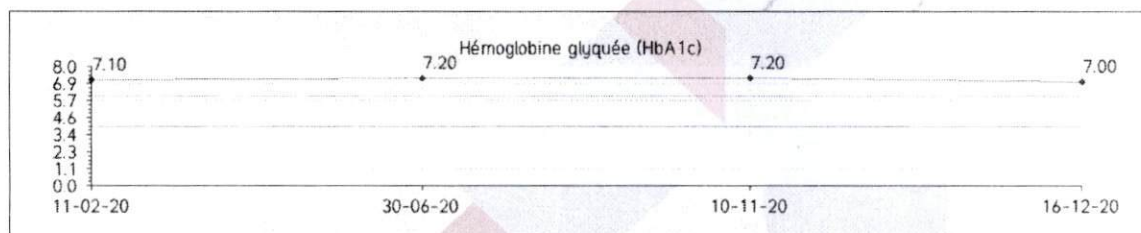
Absence de variant d'hémoglobine

Estimation de la glycémie moyenne

1.54 g/L

(0.70-1.10)

1.60



Interprétation des résultats selon la standardisation du NGSP:

- 4 – 6 % : Intervalle non-diabétique (Sujet normal)
- < 6.5 % : Excellent équilibre glycémique (DNID)
- < 7 % : Excellent équilibre glycémique (DID)
- 8 – 10 % : Equilibre glycémique médiocre, action corrective suggérée
- > 10 % : Mauvais équilibre glycémique, action corrective nécessaire

« Stratégie médicamenteuse du contrôle glycémique du diabète de type 2 » selon la HAS2013.

Cas général :

- < ou = 7 % : La plupart des patients avec DT2
- < ou = 6.5 % : DT2 nouvellement diagnostiqué, dont l'espérance de vie est > 15 ans et sans antécédent cardio-vasculaire
- < ou = 8 % : DT2 avec comorbidité grave avérée et/ou une espérance de vie limitée (< 5 ans) ou avec des complications macrovasculaires évoluées ou ayant une longue durée d'évolution du diabète (> 10 ans) et pour lesquels la cible de 7 % s'avère difficile à atteindre car l'intensification médicamenteuse provoque des hypoglycémies sévères.

Patients avec antécédents (ATCD) cardio-vasculaires

- < ou = 7 % : Patients avec ATCD de complication macrovasculaire considérée comme non évoluée
- < ou = 8 % : Patients avec ATCD de complication macrovasculaire considérée comme évoluée : (IDM) avec insuffisance cardiaque atteinte coronarienne sévère - atteinte polyartérielle (AOMI) - accident vasculaire cérébral récent (< 6 mois)

Patients avec insuffisance rénale chronique (IRC)

- < ou = 7 % : IRC modérée (stades 3A et 3B)
- < ou = 8 % : IRC sévère ou terminale (stades 4 et 5)

Patients enceintes ou envisageant de l'être

- < 6.5 % : Avant d'envisager la grossesse
- < 6.5 % et glycémies < 0.95 g/l à jeun et < 1.20 g/l en postprandiale 2 heures : Durant la grossesse

Personnes âgées

- < ou = 7 % : Dites « vigoureuses » dont l'espérance de vie est jugée satisfaisante
- < ou = 8 % : Dites « fragiles », à l'état de santé intermédiaire et à risque de basculer dans la catégorie des malades
- < ou = 9 % : Dites « malades », dépendantes, en mauvais état de santé en raison d'une polypathologie chronique évoluée génératrice de handicaps et d'un isolement social

LABORATOIRE SQALLI
240, Bd Brahim Roudani (ex Route d'El Jadida) Mâarif Extension, Casablanca.
Tél: 05 22 25 78 25 / 0522 25 39 61 • Fax: 0522 98 84 94 • Urgences : 0668 181 182 • E-mail : labosqalli@gmail.com
Validé par: **Dr. BENMILOUD Loubna**
Casablanca - Maroc, 30/09/2024

Loubna

Dr. BENMILOUD Loubna. Médecin biologiste.
Faculté de médecine et de pharmacie de Casablanca
Diplôme universitaire de qualité en sciences de la santé
Diplôme d'hygiène hospitalière et prévention des infections nosocomiales

Prélèvements à domicile
sur rendez-vous

2012160037 – Mme KASSRI Nezha

ASPECT DE SERUM

Aspect du sérum : Normal

BIOCHIMIE SANGUINE

Glycémie à jeun

(GLUCOSE GOD – PAP – KONELAB 30 – BIOLABO)

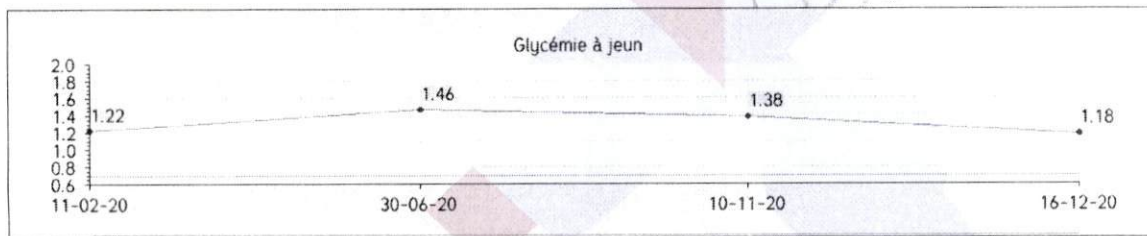
1.18 g/L (0.70–1.10)

6.55 mmol/L (3.89–6.11)

10-11-2020

1.38

7.66



Critères de diagnostic du diabète sucré (ADA 1997/OMS 1999)

Symptômes cliniques de diabète (polyurie, polydypsie, perte de poids inexpliquée) associés à :

– Glycémie > 2 g/L à tout moment de la journée ou,

– Glycémie à jeun > 1.26 g/L soit 7.00 mmol/L sur les deux dosages consécutifs ou,

Temps	Valeur de référence	Impaired Fasting	Intolérance au glucose	Diabète sucré
A jeun	< 1.10 g/L < 6.1 mmol/L	> 1.10 g/L > 6.1 mmol/L	> 1.10 < 1.26 g/L > 6.1 < 7 mmol/L	> 1.26 g/L > 7 mmol/L

– Glycémie > 2 g/L soit 11.1 mmol/L à la deuxième heure d'une HGPO (75 g glucose)

Validé par Dr. BENMILOUD Loubna

Dr. BENMILOUD Loubna
240, Bd Brahim Roudani - Maarif Extension
Tél: 05 22 25 70 61
Casablanca - Maroc

Prélèvements à domicile
sur rendez-vous

Date du prélèvement : 16-12-2020 à 11:33

Code patient : 1810150023

Né(e) le : 18-01-1955 (65 ans)



Mme KASSRI Nezha

Dossier N° : 2012160037

Prescripteur : Dr TAOUIK BOUTAYEB

HEMATOLOGIE

HEMOGRAMME (SYSMEX XS-1000i)

"Les valeurs de référence sont automatiquement éditées en fonction de l'âge, du sexe, état physiologique du patient(e)"

Hématies :	4.16	M/mm ³	(3.90-5.40)
Hématocrite :	35.80	%	(35.50-45.50)
Hémoglobine :	12.40	g/dL	(12.00-15.60)
VGM :	86	fL	(80-101)
TCMH :	30	pg	(27-34)
CCMH :	35	g/dL	(28-36)
Leucocytes :	10 710	/mm ³	(3 600-10 500)
Polynucléaires Neutrophiles :	60	%	
Soit:	6 426	/mm ³	(2 000-7 500)
Lymphocytes :	23	%	
Soit:	2 463	/mm ³	(1 000-4 000)
Monocytes :	12	%	
Soit:	1 285	/mm ³	(<1 100)
Polynucléaires Eosinophiles :	5	%	
Soit:	536	/mm ³	(0-600)
Polynucléaires Basophiles :	0	%	
Soit:	0	/mm ³	(0-150)
Plaquettes :	393 000	/mm ³	(150 000-450 000)
Commentaire :	Leucocytose légère.		

مختبر الصقلي للتحليلات الطبية
Laboratoire SQALLI d'Analyses Médicales
Dr. BENMILOUD Loubna
240, Bd Brahim Roudani (ex Route d'El Jadida) Maarif Extension, Casablanca.
Validé par Dr. BENMILOUD Loubna
Casablanca - Maroc

Loubna