

RECOMMANDATIONS IMPORTANTES A LIRE POUR TIVER LES REMBOURSEMENTS ET EVITER LES REJETS

ditions générales :

Le cadre réservé à l'adhérent doit être dûment renseigné.

Le cadre réservé au médecin doit être renseigné par le praticien lui-même notamment la nature de la maladie.

La validité de la feuille de soins est limitée à 3 mois à compter de la première consultation.

L'entente préalable est exigée pour toute hospitalisation médicale, chirurgicale, soins dentaires spéciaux, extractions multiples, parodontie orthodontie, prothèses dentaires, prothèses auditives ou orthopédiques ainsi que pour tous les actes effectués en série.

En cas d'accident, une déclaration précisant les causes et circonstances de l'accident est à joindre à la feuille de soins.

rmacie :

Les vignettes des médicaments doivent être obligatoirement jointes aux ordonnances.

Pour les médicaments sans vignettes une facture de la pharmacie doit être jointe.

diologie et Biologie :

La facture ainsi qu'une copie des résultats des analyses ou du compte rendu (sous pli confidentiel) doivent être jointes à l'ordonnance médicale pour toute demande de remboursement.

Un pli confidentiel du médecin prescripteur des analyses ou radios peut être demandé par le médecin conseil de la mutuelle.

tique :

L'ordonnance du médecin prescripteur et la facture de l'opticien sont à joindre à la feuille de soins.

éducation :

L'entente préalable renseignée par le médecin prescripteur est exigée avant le début des séances de rééducations.

Pour le remboursement, la facture et le calendrier des séances effectuées sont à joindre à la feuille de soins.

entaire :

En cas de prothèses ou de traitement canalaires, l'accord préalable renseigné sur la feuille de soins est obligatoire avant le début de traitement.

La facture doit être jointe à la feuille de soins pour toute demande de remboursement.

La radio-après soins est obligatoire en cas de prothèses ou de traitement canalaires.

maladie et Affection Longue Durée ALD et ALC :

La déclaration de maladie chronique doit être renseignée par le médecin prescripteur et renouvelée tous les 6 mois.

Adresses Mails utiles

Réclamation : contact@mupras.com
Prise en charge : pec@mupras.com
Adhésion et changement de statut : adhesion@mupras.com

La MUPRAS garantit le respect de la loi n° 09-08 relative à la protection des personnes physiques à l'égard du traitement des données à caractère personnel.

MUPRAS : Centre Allal Ben Abdellah - 6ème Etage Angle Rue Mohamed Fakir et Rue Allal Ben Abdellah - Quartier de l'Horloge
Casablanca 20000 - Tél. : 05 22 20 45 45 (LG) - Fax : 05 22 22 78 18 - www.mupras.com



MUPRAS

Mutuelle de Prévoyance
& d'Actions Sociales
de Royal Air Maroc

Déclaration de Maladie

N° P19- 065834

☐ Maladie ☐ Dentaire ☐ Optique ☐ Autres

Cadre réservé à l'adhérent (e)

Matricule : 5628 Société : /

☐ Actif ☒ Pensionné(e) ☐ Autre : /

Nom & Prénom : BIBLAT MUSTAPHA

Date de naissance : 01-02-1951

Adresse : Db Houria Rue Log N° 74 421 Hassan

CASA

Tél. 06 72 71 59 36 Total des frais engagés : 127040 Dhs

Cadre réservé au Médecin

Cachet du médecin :

Date de consultation : 17/12/2020

Nom et prénom du malade : / Age : /

Lien de parenté : ☐ Lui-même ☐ Conjoint ☐ Enfant

Nature de la maladie : Suivi Glaucome + Arthrose

En cas d'accident préciser les causes et circonstances : /

Dans le cas où la maladie aurait un caractère confidentiel, communiquer les renseignements sous pli confidentiel à l'attention du médecin conseil de la Mutuelle.

J'atteste sur l'honneur l'exactitude des renseignements portés sur la présente déclaration. Je déclare avoir pris connaissance de la clause relative à la protection des données personnelles.

Fait à : / Le : /

Signature de l'adhérent(e) : /

Docteur Karim NAYME

Ophtalmologiste

Maladies et chirurgie des yeux



الدكتور كريم النعيم
طبيب العيون
أمراض وجراحة العيون

Chirurgie de cataracte - Glaucome
Chirurgie réfractive - Traitement du Kératocône
Oeil et diabète
Adaptation en lentilles de contact
Pathologie vitréo-rétinienne
Chirurgies des paupières et des voies lacrymales

جراحة الجلالة داء الزرق
تصحيح البصر بالليزر
إصابة العين بداء السكري
العدسات اللاصقة الطبية
أمراض السائل الزجاجي والشبكة
جراحة الجفون ومسالك الدموع

casablanca

Le 17 décembre 2020

Mr. BIBLAT Mustapha



FLUCON

1 goutte 4 fois par jour pendant 7 jours
1 goutte 3 fois par jour pendant 7 jours
1 goutte 2 fois par jour pendant 7 jours
1 goutte 1 fois par jour pendant 7 jours, dans les de

VISMED

une goutte 4 fois par jour , dans les deux yeux, pendant 3 Mois

XAILIN NIGHT

1 app le soir , dans les deux yeux, pendant 2 Mois



Prise de RDV par téléphone

5, Bd Abdelhadi Boutaleb (ex Rte d'Azemour) Lot. Nassim Casablanca

5, شارع عبد الهادي بوطالب (طريق أزموور سابقا) جرنطة النسيم البيضاء

+ 212 522 36 60 79 / 06 43 08 22 95

karim.nayme@gmail.com Cabinet ophtalmologie Dr nayme karim



NOTE D'HONORAIRES

Casablanca le 23/12/2020

le Docteur D. NAYME

a l'honneur de présenter ses compliments à (Mr/Mme)

M. BOBLAT Mustapha

et lui adresse selon l'usage sa note d'honoraires.

Biomeconiq -
- champ visuel

Soit la somme de : 900,-

neuf cents Dhs

Dhs

CLINIQUE DE L'OEIL CALIFORNIE
544, Boulevard panoramique, californie,
casablanca. maroc
Tél.: 05 22 86 46 18 / 15 / 29
05 22 29 66 00 / 00 - 05 22 50 15 15
Fax.: 05 22 86 46 21

Cachet et signature



Docteur Karim NAYME

Ophtalmologiste

Maladies et chirurgie des yeux



R/Nayme

الدكتور كريم النعيم

طبيب العيون

أمراض و جراحة العيون

Chirurgie de cataracte - Glaucome

Chirurgie réfractive - Traitement du Kératocône

Oeil et diabète

Adaptation en lentilles de contact

Pathologie vitréo-rétinienne

Chirurgies des paupières et des voies lacrymales

جراحة الجلالة داء الزرق

تصحيح البصر بالليزر

إصابة العين بداء السكري

العدسات اللاصقة الطبية

أمراض السائل الزجاجي و الشبكة

جراحة الجفون و مسالك الدموع

casablanca

Le **17 décembre 2020**

Mr. BIBLAT Mustapha

Champ visuel automatisé (programme
glaucome)
biomécanique cornéenne

Dr. NAYME Karim
Ophtalmologie
Lot. Nassim, Lot N 5, Rte d'Azemour
Casablanca
Tél: 0522 36 60 79 / 06 43 08 22 95

Prise de RDV par téléphone

5, Bd Abdelhadi Boutaleb (ex Rte d'Azemour) Lot. Nassim Casablanca

5, شارع عبد الهادي بوطالب (طريق أزموور سابقا) جرنه النسيم البيضاء

☎ + 212 522 36 60 79 / 06 43 08 22 95

© karim.nayme@gmail.com f Cabinet ophtalmologie Dr nayme karim

Name: BIBLAT MUSTAPHA

DOB: 01-02-1951

ID:

24-2 ZETA

Fixation target: central

Gaze errors: ---

HK: 0/16

FPOS: 0/16

FNEG: 1/13

Duration: 07:39

Fovea: 25 dB

Stimulus: Ill, White

Background: W:31.5 ASB

Strategy: ZETA

HoV @10deg: 30 dB (-4.5 dB/10°)


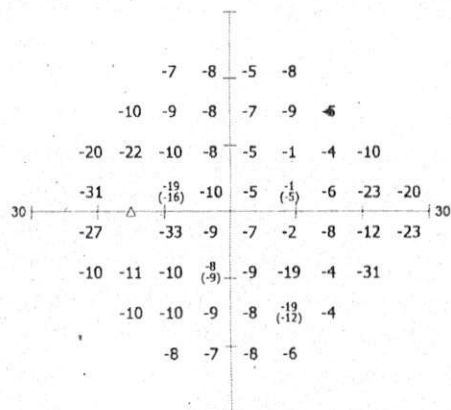
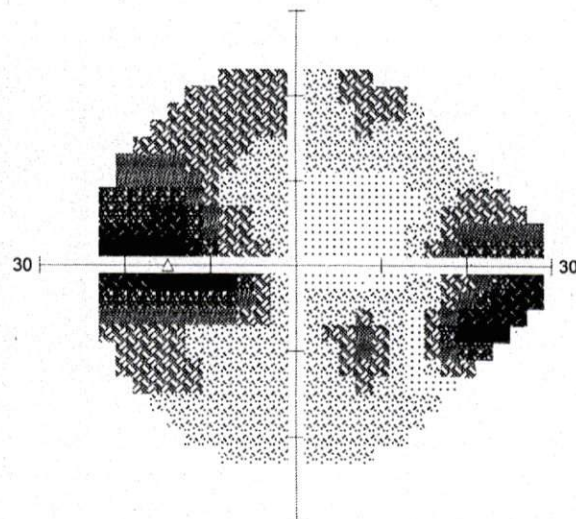

Pupil diam.: 6.9 mm

Rx used: +3.25 DS +0.00 DC x 000°

Date: 23-12-2020

Time: 13:19:03

Age: 69



GHT:

Outside Normal Limits

VQi: 81.9%

MDh: -11.78 dB

PSD: 7.89

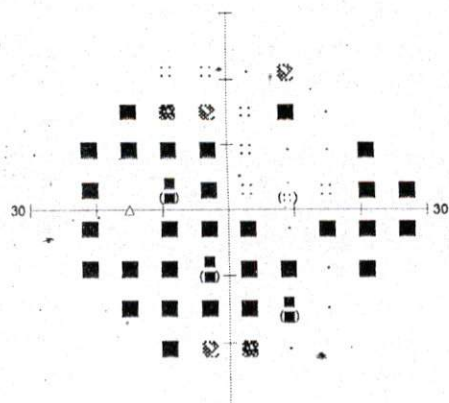
CPSD: 7.05

SFh: 3.2


MS: 19.24 dB

Total Deviation

Pattern Deviation



■ <.5%
 ■ <1%
 ■ <2%
 ■ <5%
 >



Exam comments:



Optopol Technology
 Zabia 42
 42-400 Zawiercie
 Poland
 tel. 0048 32 670 91 73

Operator:
 AppUser:

Device: PTS 2000;7700225;FW:20180913;SW:3.4.0.21
 Copyright 2020 Optopol Technology
 PTS ver.3.4.0.21

Single Field Analysis

Eye: OD

Name: BIBLAT MUSTAPHA

DOB: 01-02-1951

ID:

24-2 ZETA

Fixation target: central

Gaze errors: ---

HK: 0/15

FPOS: 0/14

FNEG: 0/11

Duration: 06:54

Fovea: 30 dB

Stimulus: III, White

Background: W:31.5 ASB

Strategy: ZETA

HoV @10deg: 27 dB (-3.8 dB/10°)




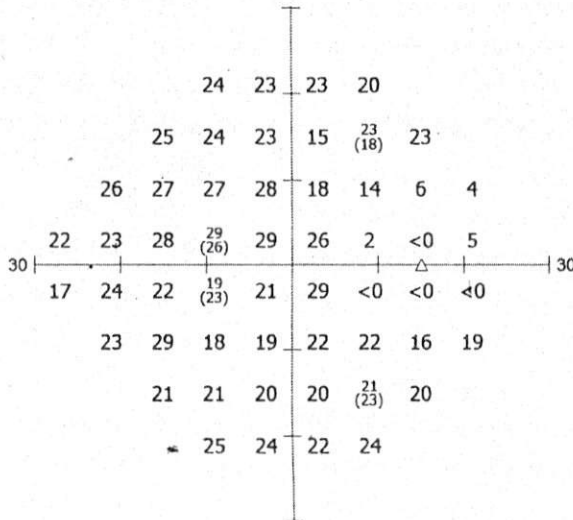
Pupil diam.: 4.7 mm

Rx used: +3.25 DS +0.00 DC x 000°

Date: 23-12-2020

Time: 13:06:52

Age: 69



GHT:
Outside Normal Limits


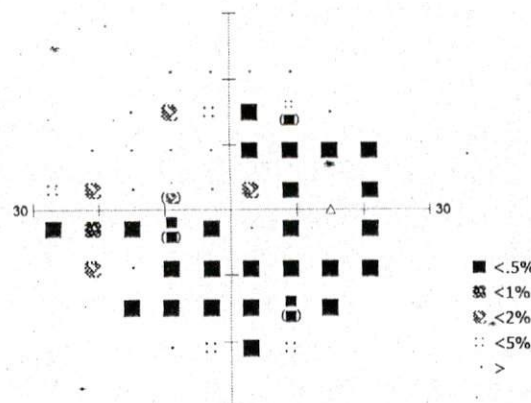
VQi: 76.1%

MDh: -10.50 dB
PSD: 7.46

CPSD: 6.91
SFh: 2.6
MS: 20.23 dB

Total Deviation

Pattern Deviation



Exam comments:



Optopol Technology
Zabia 42
#2-400, Zawiercie
Poland
tel. 0048 32 670 91 73

Operator:
AppUser:

Device: PTS 2000.7700225;FW:20180913;SW:3.4.0.21
Copyright 2020 Optopol Technology
PTS ver.3.4.0.21

Le 23/12/2020

M BIBLAT MUSTAPHA (69 ans)

Champ visuel automatisée 24-2 blanc/blanc :

OD : (seuil fovéal 30 dB)

- Atteinte diffuse et localisée par des points absolus et pseudo absolus dans le champ visuel épargnant le quadrant supéro nasal, qui se traduit par les schémas de déviation totale et individuelle et les indices perturbés

Conclusion : GHT hors limite normal

- Baisse de la sensibilité rétinienne sur quasi-totalité du champ visuel
- Un scotome para-caecal associé à un déficit un profond dans le quadrant infero nasal

OG : (seuil fovéal 25 dB)

- Atteinte diffuse et localisée par des points absolus et pseudo absolus , qui se traduit par les schémas de déviation totale et individuelle et les indices perturbés (MD : -11.78dB et PSD 7.89 dB VQi : 81.9%).

Conclusion : GHT hors limite normal

- Baisse de la sensibilité rétinienne sur quasi-totalité du champ visuel.
- Un scotome paracaecal associé à un double ressaut nasal

Bien à vous

[Stamp and signature area]
CHU de Nîmes
Service de Neurologie
Nîmes, France
Tél: 05 22 60 60 60 / 60 60 60 60
Fax: 05 22 60 60 60

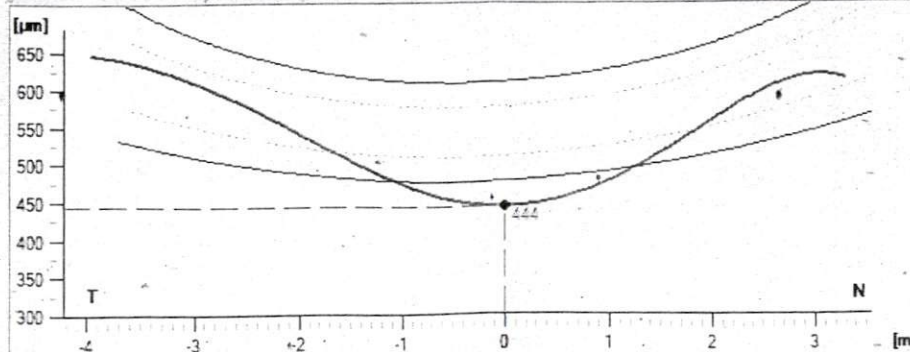
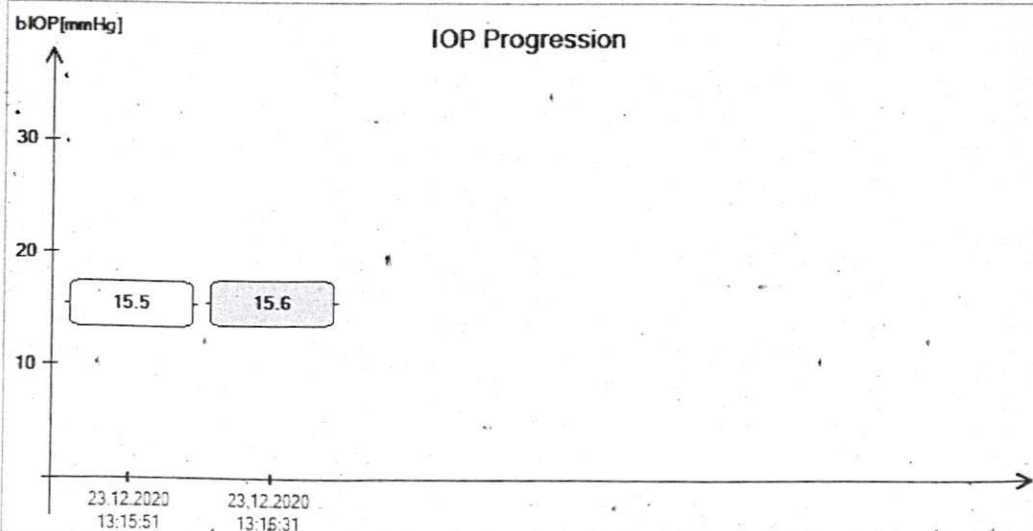
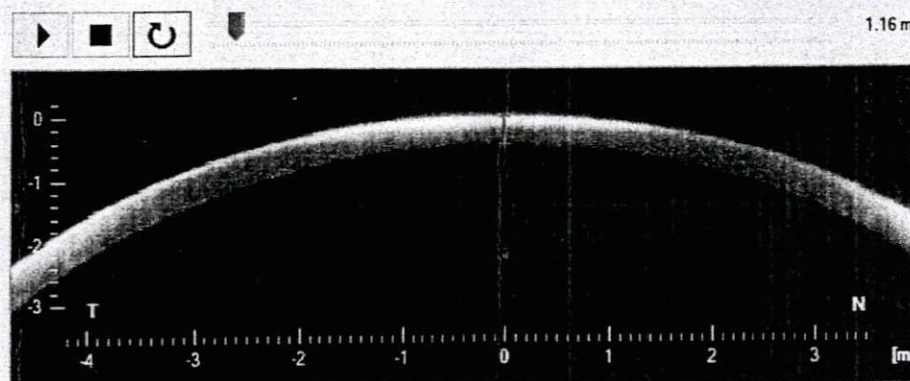
OCULUS Corvis® ST - IOP/Pachy

1.6/2015

Name: BIBLAT, MUSTAPHA ID: CLINIQUE DE L'OEIL Date of birth: 01.02.1951 Age: 69
 Exam. Date: 23.12.2020 Time: 13:16:31 Eye: Right (OD)
 Info: QS: Model Deviation

Tonometry	IOFnc (no corr.):	bIOP
IOP:	14.5 mmHg	15.5 mmHg
IOP(1):	14.5 mmHg	15.5 mmHg
IOP(2):	14.5 mmHg	15.6 mmHg
IOP(3):	-	-
IOP(4):	-	-
IOP(5):	-	-
IOP(6):	-	-

Pachymetry	Apex
CCT:	447 µm
CCT(1):	450 µm
CCT(2):	444 µm
CCT(3):	-
CCT(4):	-
CCT(5):	-
CCT(6):	-



OCULUS Corvis® ST - IOP/Pachy

1.6.2015

Name: BIBLAT, MUSTAPHA

ID: CLINIQUE DE L'OEIL

Date of birth: 01.02.1951

Age: 69

Exam. Date: 23.12.2020

Time: 13:17:22

Eye: Left (OS)

Info:

QS: Alignment!

Tonometry

IOPndt (no corr.):

bIOP

IOP: 17.0 mmHg 17.8 mmHg

IOP(1): 17.0 mmHg 17.8 mmHg

IOP(2): -

IOP(3): -

IOP(4): -

IOP(5): -

IOP(6): -

Pachymetry

Apex

 CCT: 448 μ m

 CCT(1): 448 μ m

CCT(2): -

CCT(3): -

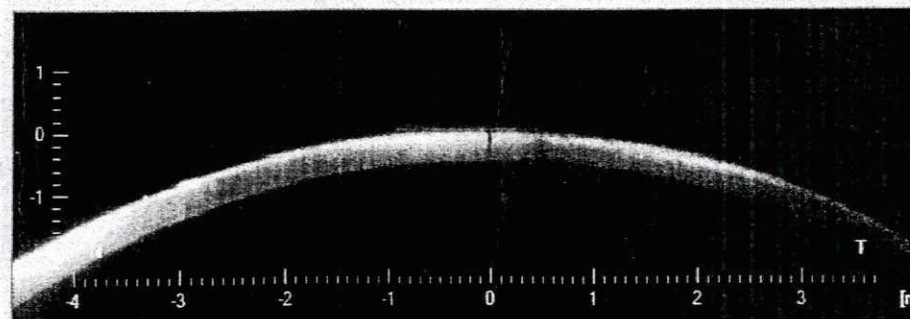
CCT(4): -

CCT(5): -

CCT(6): -



5.78 ms



bIOP[mmHg]

IOP Progression

